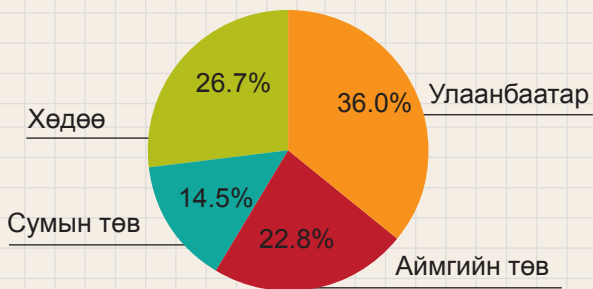


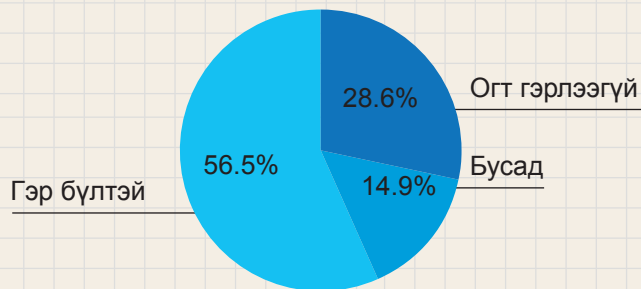
ЦАГ АШИГЛАЛТЫН СУДАЛГАА 2011 ОН

Судалгаанд Улаанбаатар хот, 8 аймгийн 4000 өрхийн 14 080 хүн хамрагдав.

Судалгаанд хамрагдсан өрхийн бүтэц, суурьшлаар

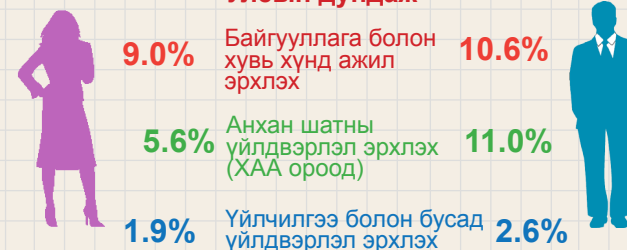


Судалгаанд хамрагдсан хүн амын гэрлэлтийн байдал



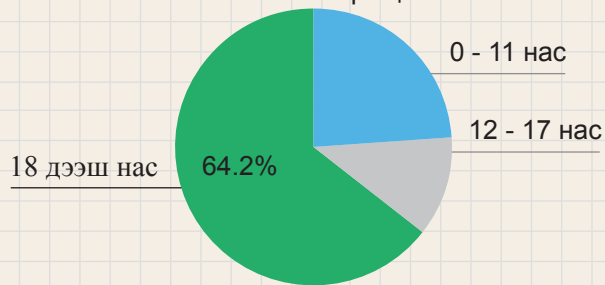
Долоо хоногийн нэг өдөрт судалгаанд хамрагдсан хүн амын **хөлстэй** ажил эрхлэхэд зарцуулсан дундаж цаг, өдрийн нийт цагт эзлэх хувиар, хүйсээр, хот, хөдөөгөөр

Улсын дундаж



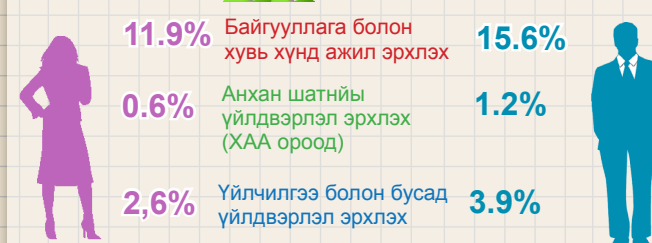
Судалгаанд хамрагдсан 6278 ажиллагчдын 3.0 хувь нь давхар ажил эрхэлдэг. Давхар ажил эрхлэгчдийн 40.9 хувь нь эмэгтэйчүүд, 59.1 хувь нь эрэгтэйчүүд байна.

Судалгаанд хамрагдсан хүн амын насны бүтэц

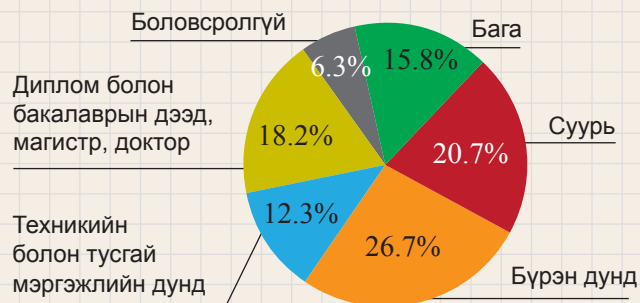


Долоо хоногийн нэг өдөрт судалгаанд хамрагдсан хүн амын хөлстэй, хөлсгүй ажил эрхлэх болон бусад үйл ажиллагаанд зарцуулсан дундаж цаг, хүйсээр, судалгааны дүнгээр

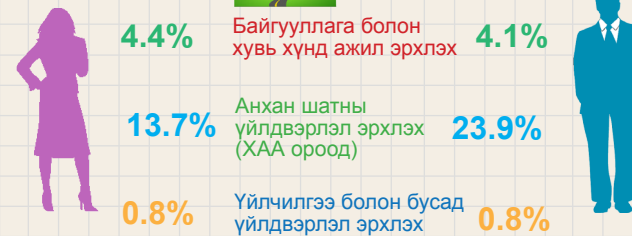
Хот



Судалгаанд хамрагдсан хүн амын боловсролын түвшин, хувиар



Хөдөө

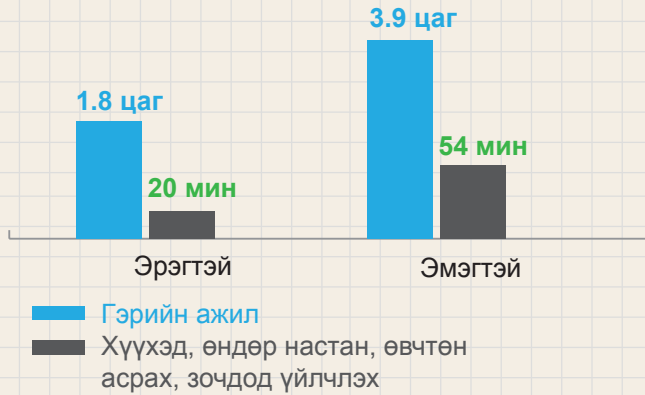


Улсын дунджаар эрэгтэй, эмэгтэйчүүд өдрийн нийт цагийн 3.1 хувь буюу 44 минутыг сурч боловсроход зарцуулжээ.

Монгол хүн долоо хоногийн нэг өдөрт хөлстэй ажил эрхлэхэд дунджаар 5 цаг, хөлсгүй ажил эрхлэхэд 4 цагийг зарцуулдаг байна.

Нийт ажиллагчдын 44.7 хувь нь цалин хөлстэй ажиллагч, 34.4 хувь нь мал аж ахуй эрхлэгчид, 17.4 хувь нь хувиараа хөдөлмөр эрхлэгчид байна.

Долоо хоногийн нэг өдөрт судалгаанд хамрагдсан хүн амын **хөлсгүй** ажил эрхлэхэд зарцуулсан дундаж цаг, хүйсээр



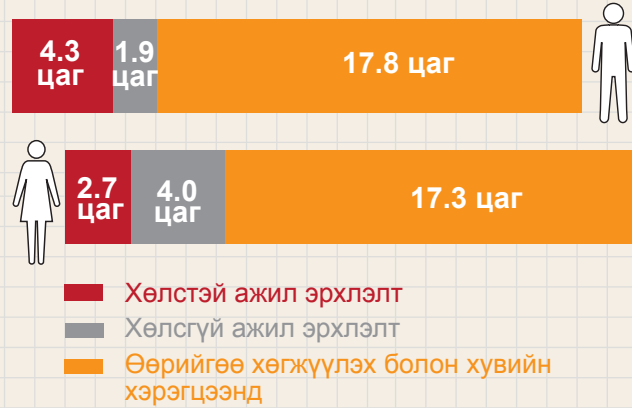
Гэр ахуйн ажилд хотын эмэгтэйчүүд өдрийн нийт цагийнхаа 16.8 хувийг зарцуулж байхад хөдөөгийн эмэгтэйчүүд 21.0 хувийг зарцуулжээ .

Амралтын нэг өдөрт судалгаанд хамрагдсан хүн амын хөлстэй, хөлсгүй ажил эрхлэх болон бусад үйл ажиллагаанд зарцуулсан дундаж цаг, хот, хөдөөгөөр

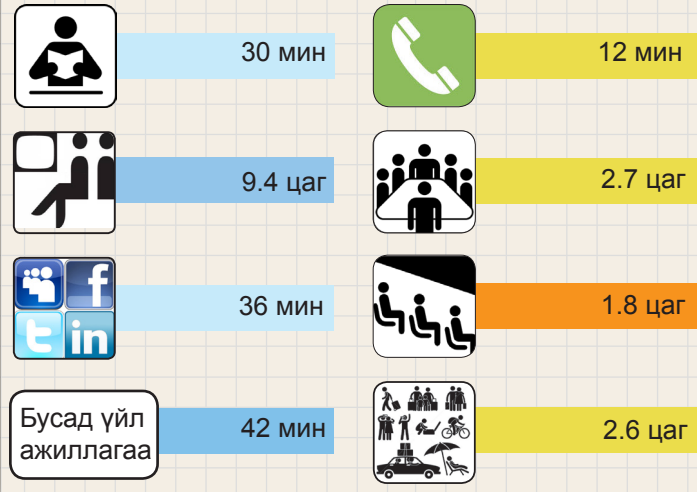
Үйл ажиллагаа	Хот	Хөдөө	Улсын дундаж
Бүгд	24	24	24
Хөлстэй ажил эрхлэлт	3.3	5.4	4.2
Хөлсгүй ажил эрхлэлт	4.1	4.2	4.1
Өөрийгөө хөгжүүлэх болон хувийн хэрэгцээнд	16.6	14.4	15.7

Эрэгтэй, эмэгтэйчүүд өдрийн нийт цагийн 48 гаруй хувийг унтах, хооллох, ариун цэвэр сахиу, өөрийгөө эмчлэх зэрэг хувийн хэрэгцээнд зарцуулсан байна.

Долоо хоногийн нэг өдөрт 15-24 насны залуучуудын хөлстэй, хөлсгүй ажил, бусад үйл ажиллагаанд зарцуулсан дундаж цаг, хүйсээр



Долоо хоногийн нэг өдөрт 15-19 насны залуучуудын хэвлэл, мэдээллийн хэрэгсэл ашиглах, чөлөөт цагт зарцуулсан дундаж цаг, улсын дундаж



Эрэгтэйчүүд ном, сонин унших, радио сонсох, телевиз үзэх, интернэтэд орох зэрэг ажилд өдрийн нийт цагийнхаа 8.6 хувь буюу 2.1 цаг , эмэгтэйчүүд 7.4 хувь буюу 1.8 цаг зарцуулжээ.

Долоо хоногийн нэг өдөрт хүүхдүүдийн өөрийгөө хөгжүүлэх, хувийн хэрэгцээнд зарцуулсан дундаж цаг, хүйсээр, цагт эзлэх хувиар



Долоо хоногийн нэг өдөрт хүүхдүүдийн боловсролын үйл ажиллагаанд зарцуулсан дундаж цаг, насаар



Долоо хоногийн нэг өдөрт өндөр настны хөлстэй ажил эрхлэхэд зарцуулсан дундаж цаг, хүйсээр, хувиар

