
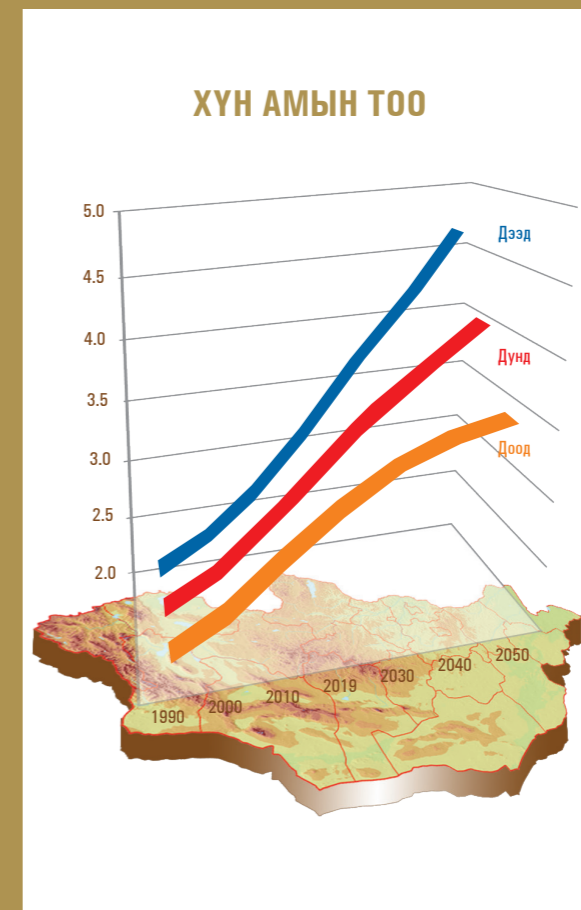




ᠬᠤᠨ ᠠᠮ, ᠣᠷᠤᠨ ᠰᠤᠤᠴᠨᠢ
ᠲᠤᠨᠤᠯᠯᠣᠭ᠎ᠠ
ᠲᠤᠨᠤᠯᠤᠰᠤ
ᠲᠤᠨᠤᠯᠤᠰᠤ
ᠲᠤᠨᠤᠯᠤᠰᠤ

ХҮН АМЫН 2010-2040 ОНЫ ХЭТИЙН ШИНЭЧИЛСЭН ТООЦОО





МОНГОЛ УЛСЫН
ҮНДЭСНИЙ СТАТИСТИКИЙН ХОРОО

ХҮН АМ, ОРОН СУУЦНЫ 2010 ОНЫ УЛСЫН ТООЛЛОГО

ХҮН АМЫН 2010-2040 ОНЫ
ХЭТИЙН ШИНЭЧИЛСЭН ТООЦОО

Улаанбаатар хот
2013 он

DDC
310
X-822

МОНГОЛ УЛСЫН ҮНДЭСНИЙ СТАТИСТИКИЙН ХОРОО

Монгол улс, Улаанбаатар хот
Сүхбаатар дүүрэг, Бага тойруу,
Засгийн газрын III байр
<http://www.nso.mn>
И-мэйл: nso@magicnet.mn

Сэдэвчилсэн судалгаанд тусгасан дүгнэлт, зөвлөмж нь уг судалгааг бичиж
боловсруулсан судлаачдын дүгнэлт, санал болно.

Энэхүү судалгаа нь англи хэл дээр хэвлэгдэж, хэрэглэгчдийн хүртээл болно.

Хүн амын 2010-2040 оны хэтийн шинэчилсэн тооцооны
үр дүнг дэлгэрэнгүй байдлаар
www.1212.mn,
arcgis.nso.mn
сайтаас авна уу.



Үндэсний Статистикийн Хорооны
Мэдээллээр үйлчлэх төвийн
хэвлэлийн цехэд хэвлэв.
Tel: 326414

ISBN 978-99929-907-9-1

АГУУЛГА

Сэдэвчилсэн судалгааг бичихэд оролцогчид.....	4
Хүснэгт, зургийн жагсаалт.....	5
Товчилсон үгийн тайлбар.....	8
Ойлголт, тодорхойлолт.....	9
Өмнөх үг.....	10
Удиртгал.....	11
НЭГДҮГЭЭР БҮЛЭГ. ХЭТИЙН ТООЦОНЫ АРГА ЗҮЙ.....	13
1.1. Хэтийн тооцооны арга зүй	
ХОЁРДУГААР БҮЛЭГ. ХЭТИЙН ТООЦОНЫ СУУРЬ ХҮН АМЫН МЭДЭЭЛЛИЙН ЧАНАРЫН ҮНЭЛГЭЭ.....	19
2.1. Суурь хүн амын нас, хүйсийн бүтцийн үнэлгээ.....	20
2.2. Хүн ам нэг наснаас нөгөө насанд шилжин амьдрах магадлалын (рх) шинжилгээ.....	23
ГУРАВДУГААР БҮЛЭГ. ХЭТИЙН ТООЦОНЫ ТӨСӨӨЛӨЛ, ТААМАГЛАЛ.....	27
3.1. Төрөлтийн таамаглал.....	28
Улсын түвшний төрөлтийн таамаглал.....	28
Бүс, аймаг, нийслэлийн түвшний төрөлтийн таамаглал.....	31
3.2. Нас баралтын таамаглал.....	32
Улсын түвшний нас баралтын таамаглал.....	32
Бүс, аймаг, нийслэлийн нас баралтын таамаглал.....	33
3.3. Шилжих хөдөлгөөний таамаглал.....	35
Дотоод шилжих хөдөлгөөний таамаглал.....	35
Гадаад шилжих хөдөлгөөний таамаглал.....	37
ДӨРӨВДҮГЭЭР БҮЛЭГ. ХҮН АМЫН ХЭТИЙН ТООЦОНЫ ҮР ДҮН.....	41
4.1. Хүн амын тоо, өсөлтийн хурд.....	42
4.2. Хүн амын нас, хүйсийн бүтэц.....	44
4.3. Төрөлт, нас баралт, шилжих хөдөлгөөний төлөв байдал.....	50
4.4. Зорилтот бүлгийн хүн амын тооны өөрчлөлт.....	51
4.5. Аймаг, нийслэлийн хэтийн тооцооны үр дүн.....	56
ДҮГНЭЛТ. ЗӨВЛӨМЖ.....	64
Ном зүй.....	65
ХАВСРАЛТ.....	67
Хавсралт 1. Монгол Улсын нутаг дэвсгэр дэх хүн амд үндэслэсэн улсын 2010-2040 оны хэтийн шинэчилсэн тооцоо, хувилбар тус бүрээр.....	67
Хавсралт 2. Монгол Улсын хүн амд үндэслэсэн улсын 2010-2040 оны хэтийн шинэчилсэн тооцоо, хувилбар тус бүрээр.....	101
Хавсралт 3. Монгол Улсын нутаг дэвсгэр дэх хүн амд үндэслэсэн аймаг, нийслэл, бүсийн хүн амын 2010-2040 оны хэтийн шинэчилсэн тооцоо, хувилбар тус бүрээр.....	135
Хавсралт 4. Монгол Улсын хүн амд үндэслэсэн аймаг, нийслэл, бүсийн хүн амын 2010-2040 оны хэтийн шинэчилсэн тооцоо, хувилбар тус бүрээр.....	179
Хавсралт 5. Хүн ам зүйн ачаалал, аймаг, нийслэл, бүсээр 1Б, 2Б хувилбараар.....	223

СЭДЭВЧИЛСЭН СУДАЛГААГ БИЧИХЭД ОРОЛЦОГЧИД

НЭГ. СУДАЛГААГ БИЧИЖ БОЛОВСРУУЛСАН

Жүгдэрийн Мөнхбадар

Эдийн засагч-Хүн ам зүйч
ҮСХ-ны Хүн ам, орон сууцны тооллогын товчооны дарга

Тогтоогийн Алтанцэцэг

Эдийн засагч-Хүн ам зүйч
ҮСХ-ны Хүн ам, орон сууцны тооллогын товчооны шинжээч

Бямбацогтын Уранбилэг

Эдийн засагч-Хүн ам зүйч
ҮСХ-ны Хүн ам, орон сууцны тооллогын товчооны шинжээч

Түвшинтөрийн Жаргалсайхан

Эдийн засагч-Хүн ам зүйч
ҮСХ-ны Хүн ам, орон сууцны тооллогын товчооны ажилтан

Өлзийсүрэнгийн Эрдэнэчимэг

Хүн ам зүйн ухааны магистр
ҮСХ-ны Хүн ам, орон сууцны тооллогын товчооны ажилтан

ХОЁР. ХЯНАН ТОХИОЛДУУЛСАН

Баатарын Эрдэнэсүрэн

Үйлдвэрийн инженер-Эдийн засагч,
Эдийн засгийн ухааны доктор, профессор
ҮСХ-ны дэд дарга

Цэнджавын Бадрах

Эдийн засагч
ҮСХ-ны зөвлөх

ГУРАВ. АРГА ЗҮЙН ЗӨВЛӨГӨӨ ӨГСӨН

Авирмэдийн Амарбал

Эдийн засагч-Хүн ам зүйч, Хүн ам зүйн ухааны доктор
ҮСХ-ны Шинжилгээ, судалгааны газрын дарга

Рикардо Ньюперт

Олон улсын зөвлөх

ХҮСНЭГТИЙН ЖАГСААЛТ

Хүснэгт 1.1.1.	Хэтийн тооцооны арга зүйн харьцуулалт	15
Хүснэгт 1.1.2.	Хэтийн тооцоо хийхэд ашигласан мэдээлэл болон програмууд	16
Хүснэгт 1.1.3.	Төрөлтийн ойролцоо түвшнээр тооцсон ТНК, бүлэг, аймаг, нийслэлээр	17
Хүснэгт 2.1.1.	Суурь хүн амын нас, хүйсийн бүтцийн индексийн шинжилгээ, аймаг, нийслэлээр, 2010 он	23
Хүснэгт 2.2.2.	Тооллого, захиргааны статистик мэдээлэл хоорондын 10-аас доош насны хүн амын тооны харьцуулсан шинжилгээ, 2010 он	26
Хүснэгт 3.1.1.	Таамагласан төрөлтийн нийлбэр коэффициент, бүлэг, хувилбараар, 2010-2040 он ..	31
Хүснэгт 3.2.1.	Хүн амын дундаж наслалт, ложистикийн аргаар, хүйсээр, 2010-2040 он	32
Хүснэгт 3.2.2.	Таамагласан дундаж наслалт, бүлэг, хүйсээр, 2010-2040 он	34
Хүснэгт 3.3.1.	Хүн амын дотоод цэвэр шилжих хөдөлгөөний таамаглал, бүлэг, хүйсээр, 2010-2040 он	36
Хүснэгт 3.3.2.	Хүн амын гадаад шилжих хөдөлгөөний мэдээлэл, 2000-2010 он	37
Хүснэгт 3.3.3.	Гадаад шилжих хөдөлгөөний таамаглал, 2010-2040 он	38
Хүснэгт 3.3.4.	Гадаад цэвэр шилжих хөдөлгөөний таамаглал, бүлэг, хүйсээр, 2010-2040 он	39
Хүснэгт 4.1.1.	Хүн амын тоо, хувилбар бүрээр, 2010-2040 он	43
Хүснэгт 4.1.2.	Хүн амын жилийн дундаж өсөлтийн хувь, хувилбар бүрээр, 2010-2040 он	44
Хүснэгт 4.2.1.	Хүн амын насны бүлэг дэх хувийн жин, "1Б" хувилбараар, 2010-2040 он	45
Хүснэгт 4.2.2.	Хүн амын насны бүлэг дэх хувийн жин, "2Б" хувилбараар, 2010-2040 он	46
Хүснэгт 4.2.3.	Хүн амын хүйсийн харьцаа, насны бүлэг, "1Б" хувилбараар, 2010-2040 он	47
Хүснэгт 4.2.4.	Хүн амын хүйсийн харьцаа, насны бүлэг, "2Б" хувилбараар, 2010-2040 он	47
Хүснэгт 4.2.5.	Хүн амын насны бүтцийн зарим голлох үзүүлэлтүүд, "1Б", "2Б" хувилбараар, 2010-2040 он	49
Хүснэгт 4.4.1.	Нэгдүгээр ангид элсэн орох насны хүн амын тоо, хүйсээр, "1Б", "2Б" хувилбараар, 2010-2040 он	52
Хүснэгт 4.4.2.	Хөдөлмөрийн насанд орох болон гарах насны хүн амын тоо, "1Б", "2Б" хувилбараар, 2010-2040 он	53
Хүснэгт 4.4.3.	Тэтгэврийн насны хүн амын тоо, хүйсээр, "1Б", "2Б" хувилбараар, 2010-2040 он	54
Хүснэгт 4.4.4.	Хөдөлмөрийн насны хүн амаар тооцсон ачаалал, "1Б", "2Б" хувилбараар, 2010-2040 он	55
Хүснэгт 4.4.5.	Нөхөн үржихүйн насны эмэгтэйчүүдийн тоо, "1Б", "2Б" хувилбараар, 2010-2040 он	55
Хүснэгт 4.4.7.	Төрөх хүүхдийн тоо, "1Б", "2Б" хувилбараар, 2010-2040 он	56
Хүснэгт 4.5.4.	Аймаг, нийслэлийн хүн амын хэтийн тооцооны үр дүн, "1Б" хувилбараар, 2010-2040 он	57
Хүснэгт 4.5.5.	Аймаг, нийслэлийн хүн амын хэтийн тооцооны үр дүн, "2Б" хувилбараар, 2010-2040 он	58
Хүснэгт 4.5.6.	Хүн амын хүйсийн харьцаа, аймаг, нийслэл, "1Б" хувилбараар, 2010-2040 он	59
Хүснэгт 4.5.7.	Хүн амын хүйсийн харьцаа, аймаг, нийслэл, "2Б" хувилбараар, 2010-2040 он	60
Хүснэгт 4.5.8.	Хүн ам зүйн ачаалал, аймаг, нийслэл, "1Б", "2Б" хувилбараар, 2010-2040 он	61

ЗУРГИЙН ЖАГСААЛТ

Зураг 2.1.1.	НҮБ-ын нас, хүйсийн индекс, 1963-2010 он	20
Зураг 2.1.2.	Випплийн индекс, 1963-2010 он.....	21
Зураг 2.1.3.	Мэрийн холимог индекс, 1963-2010 он	22
Зураг 3.1.1.	Хүн амын нас, хүйсийн суварга, 2000, 2010 он.....	29
Зураг 3.1.2.	Таамагласан төрөлтийн нийлбэр коэффициент, хувилбараар, 2010-2040 он	30
Зураг 3.1.3.	Насны бүлэг дэх төрөлтийн коэффициент, хувилбараар, 2005-2010, 2040 он.....	30
Зураг 3.1.4.	Төрөлтийн дунд бууралттай хувилбарын насны бүлэг дэх төрөлтийн коэффициент, бүлгээр, 2010, 2040 он.....	32
Зураг 3.2.1.	Эрэгтэйчүүдийн нас барах магадлал, насаар, 2000, 2040 он.....	33
Зураг 3.2.2.	Эмэгтэйчүүдийн нас барах магадлал, насаар, 2000, 2040 он.....	33
Зураг 3.2.3.	Нас барах магадлал, бүлэг, нас, хүйсээр, 2010, 2040 он	35
Зураг 3.3.1.	Дотоод цэвэр шилжих хөдөлгөөнд оролцогчдын нас, хүйсийн бүтэц, 2010 он	37
Зураг 3.3.2.	Шилжих хөдөлгөөнд оролцогчдын нас, хүйсийн суварга, шилжин ирсэн болон явсан хүний зөрүү, хувийн жингээр, 2010-2040 он	38
Зураг 4.1.1.	Хүн амын тоо, жилийн дундаж өсөлтийн хувь, “1Б”, “2Б” хувилбараар, 2010-2040 он	42
Зураг 4.2.1.	Хүн амын нас, хүйсийн суварга, “1Б”, “2Б” хувилбараар, 2010, 2040 он.....	48
Зураг 4.2.2.	Хүн ам зүйн ачаалал, “1Б”, “2Б” хувилбараар, 2010-2040 он	48
Зураг 4.3.1.	Төрөлтийн ерөнхий коэффициент, “1Б”, “2Б” хувилбараар, 2010-2040 он	50
Зураг 4.3.2.	Нас баралтын ерөнхий коэффициент, “1Б”, “2Б” хувилбараар, 2010-2040 он	50
Зураг 4.3.3.	Гадаад цэвэр шилжих хөдөлгөөний ерөнхий коэффициент, “1Б” хувилбараар, 2010-2040 он	51

ХАВСРАЛТ ХҮСНЭГТИЙН ЖАГСААЛТ

Хувилбар 1А:	
Монгол Улсын нутаг дэвсгэр дэх хүн амын хувьд тооцсон, төрөлтийн аажим бууралттай үеийн хүн амын тоо, улсын дүн, нас, хүйс, таван жилээр, 2010-2040 он	68
Хувилбар 1Б:	
Монгол Улсын нутаг дэвсгэр дэх хүн амын хувьд тооцсон, төрөлтийн дундаж бууралттай үеийн хүн амын тоо, улсын дүн, нас, хүйсээр, 2010-2040 он	73
Хувилбар 1В:	
Монгол Улсын нутаг дэвсгэр дэх хүн амын хувьд тооцсон, төрөлтийн хурдацтай бууралттай үеийн хүн амын тоо, улсын дүн, нас, хүйс, таван жилээр, 2010-2040 он.....	95
Хувилбар 2А:	
Монгол Улсын хүн амын хувьд тооцсон, төрөлтийн аажим бууралттай үеийн хүн амын тоо, улсын дүн, нас, хүйс, таван жилээр, 2010-2040 он	102
Хувилбар 2Б:	
Монгол Улсын нутаг дэвсгэр дэх хүн амын хувьд тооцсон, төрөлтийн дундаж бууралттай үеийн хүн амын тоо, улсын дүн, нас, хүйсээр, 2010-2040 он	107
Хувилбар 2В:	
Монгол Улсын хүн амын хувьд тооцсон, төрөлтийн хурдацтай бууралттай үеийн хүн амын тоо, улсын дүн, нас, хүйс, таван жилээр, 2010-2040 он	129
Монгол улсын нутаг дэвсгэр дэх хүн амд үндэслэсэн аймаг, нийслэл, бүсийн хүн амын тоо, хувилбар тус бүрээр	136
Хувилбар 1Б:	
Монгол Улсын нутаг дэвсгэр дэх хүн амын хувьд тооцсон, төрөлтийн дундаж бууралттай үеийн хүн амын тоо, аймаг, нийслэл, хүйс, насны бүлгээр, 2010-2040 он.....	138
Монгол улсын хүн амд үндэслэсэн аймаг, нийслэл, бүсийн хүн амын тоо, хувилбар тус бүрээр	180
Хувилбар 2Б:	
Монгол Улсын нийт хүн амын хувьд тооцсон, төрөлтийн дундаж бууралттай үеийн хүн амын тоо, аймаг, нийслэл, хүйс, насны бүлгээр, 2010-2040 он	182
Хүн ам зүйн ачаалал, бүс, аймаг, нийслэл, бүсээр 1Б, 2Б хувилбараар.....	223

ТОВЧИЛСОН ҮГИЙН ТАЙЛБАР

МХИ	Мэрийн холимог индекс
НБЕК	Нас баралтын ерөнхий коэффициент
НБТК	Насны бүлэг дэх төрөлтийн коэффициент
НҮБ	Нэгдсэн Үндэсний Байгууллага
НҮБНХИ	Нэгдсэн Үндэсний Байгууллагын нас, хүйсийн индекс
ТЕК	Төрөлтийн ерөнхий коэффициент
ТНК	Төрөлтийн нийлбэр коэффициент
ҮСХ	Үндэсний Статистикийн Хороо
ХАЗА	Хүн ам зүйн ачаалал

ОЙЛГОЛТ, ТОДОРХОЙЛОЛТ

Нас, хүйсийн бүтэц: Насны бүлэг тус бүр дэх эрэгтэй, эмэгтэй хүн амын тоог хувийн жингээр илэрхийлнэ. Хүн амын нас, хүйсийн бүтэц нь төрөлт, нас баралт, шилжих хөдөлгөөний өнгөрсөн үеийн чиг хандлагын өсөн нэмэгдсэн үр дүн юм.

Хүйсийн харьцаа: Эрэгтэй хүн амын тоог эмэгтэй хүн амын тоонд харьцуулсан харьцаа бөгөөд энэ нь 100 эмэгтэйд ногдох эрэгтэйчүүдийн тоог илэрхийлнэ.

Хүн ам зүйн ачаалал: Хөдөлмөрийн насны 100 хүнд ногдох тэжээгдэгчийн тоо (15-аас доош, 65 ба түүнээс дээш насны хүн амын тоо) буюу хөдөлмөрийн бус насны хүн амын нийгэмд үзүүлж буй ачааллыг хүн амын насны бүтцээр илэрхийлнэ.

Төрөлтийн ерөнхий коэффициент: Тухайн жилийн 1000 хүн тутамд ногдох амьд төрсөн хүүхдийн тоог илэрхийлнэ.

Насны бүлэг дэх төрөлтийн коэффициент: Тухайн насны бүлгийн эмэгтэйчүүдийн төрөлтийн түвшинг илэрхийлнэ.

Төрөлтийн нийлбэр коэффициент: Нэг эмэгтэйн (нөхөн үржихүйн амьдралын хугацаагаа дуустал нас барахгүй гэж үзвэл) нөхөн үржихүйн амьдралынхаа сүүл үе гэхэд төрүүлсэн байх нийт хүүхдийн тоог илэрхийлнэ. Төрөлтийн нийлбэр коэффициентийг бүх эмэгтэй тухайн цаг үе дэх төрөлтийн тоог нэгтгэн, нэг эмэгтэйд ногдохоор тооцдог.

Нас баралтын ерөнхий коэффициент: Тухайн жилийн 1000 хүн тутамд ногдох нас баралтын тоог илэрхийлнэ.

Насны бүлэг дэх нас баралтын коэффициент: Тухайн насны бүлгийн нас баралтын түвшинг илэрхийлнэ.

Дундаж наслалт: Төрсөн (төрөх үеийн) хүүхдийн цаашид үргэлжлэн амьдрах дундаж хугацааг (жил) хэлнэ.

Дотоод шилжих хөдөлгөөн: Тухайн улс, орны хилийн хүрээн доторх засаг захиргааны нэгж хоорондох, түүнчлэн байршлын хувьд (хот, хөдөө) явагдах хүн амын суурьшлын өөрчлөлтөөр тодорхойлогдоно. Шилжих хөдөлгөөний үндсэн үзүүлэлт нь шилжин ирэгчдийн тоо, шилжин явагчдын тоо болно.

Гадаад шилжих хөдөлгөөн: Өөр улс орноос тухайн улсад шилжин ирэгчид болон тухайн улсаас өөр улс руу шилжин явагчдын хөдөлгөөний урсгалыг илэрхийлнэ.

Нялхасын эндэгдэл: Тухайн жилийн 1000 амьд төрөлтөд ногдох 1 хүртлэх насандаа нас барсан нийт хүүхдийн тоогоор илэрхийлэгдэнэ.

Нас барах магадлал: Тодорхой насны хүн ам дараагийн насанд шилжихдээ нас барах магадлалаар илэрхийлэгдэнэ.

Шилжин амьдрах магадлал: Тодорхой насыг насалсан хүмүүсийн тоо байгалийн жам ёсоор жилээс жилд хорогдож, дараагийн насанд шилжсэнээр илэрхийлэгдэнэ.

ӨМНӨХ ҮГ



Улс орны бүхий л салбарын бодлого, хөтөлбөр боловсруулан хэрэгжүүлэх, богино, дунд болон урт хугацааны төлөвлөлт хийх үндсэн эх үүсвэрийн нэг нь хүн амын тоо, бүтцийн талаарх цогц мэдээлэл, тэр дундаа үндэслэлтэй боловсруулсан хүн амын хэтийн тооцоо юм.

Монгол Улсын Статистикийн байгууллага хүн амын хэтийн тооцоог 1963 оны тооллогоос хойш тооллого бүрийн дараа хийж, шинэчлэн баяжуулж ирсэн уламжлалтай бөгөөд энэ хугацаанд тооцооны аргыг улам боловсронгуй болгож, олон улсад хэрэглэдэг нийтлэг арга зүйг ашиглаж байна.

Хүн ам, орон сууцны 2010 оны улсын тооллогын дүнд суурилсан “Хүн амын 2010-2040 оны хэтийн шинэчилсэн тооцоо” сэдэвчилсэн судалгаа нь улс, бүс, аймаг, нийслэлийн түвшний хэтийн тооцооны үр дүнг багтаасан цогц судалгаа юм. Сүүлчийн тооллогоор гадаадад удаан хугацаагаар оршин суугаа Монгол Улсын иргэдээ анх удаа тоолсон учраас цаашид улс, орны бодлого, төлөвлөлтийг

оновчтой болгох зорилгоор тооцоонд ашигласан суурь хүн амыг Монгол Улсын нутаг дэвсгэрт оршин суугаа хүн ам болон гадаадад оршин суугаа иргэдээ суурь хүн амдаа оруулсан Монгол Улсын хүн ам гэсэн 2 төрлөөр, хүн амын хэтийн тооцоог төрөлтийн аажим, дундаж, хурдацтай буурах түвшний 3, нийт 6 хувилбараар тооцооллоо. Тооцоог боловсруулахдаа хүн амын тооны өөрчлөлтөд нөлөөлөгч бүрэлдэхүүн болох төрөлт, нас баралт, шилжих хөдөлгөөний өнгөрсөн 10-20 жилийн хугацааны мэдээлэлд дүгнэлт өгч, цаашдын төлвийг бодит хандлагад тулгуурлан тодорхойлсон нь хэрэглэгчдэд ирээдүйн хүн амын тоо, өсөлт, нас, хүйсийн бүтэц, байршлын талаар төсөөлөл өгч, хэрэгжиж буй бодлого, хөтөлбөрийг дахин авч үзэх бололцоог олгож байгаагаараа ихээхэн ач холбогдолтой гэж үзэж байна. Нөгөө талаар бодлого боловсруулагч, судлаачдад хүн амын хөгжлийн бодлогын нөлөөллийг тусгасан хэтийн зорилтот тооцоо хийж, харьцуулах суурь эх үүсвэр болно гэдэгт итгэлтэй байна.

Сэдэвчилсэн судалгааны агуулга тооцооны үндсэн зарчим, арга зүй, тооцоонд ашиглах суурь хүн амын нас, хүйсийн бүтцийн шинжилгээ, хүн амын өөрчлөлтөд нөлөөлөх хүчин зүйлсийн хэтийн таамаглал, хэтийн тооцооны үр дүн, дүгнэлт гэсэн 5 бүлгээс бүрдэх бөгөөд англи хэлэнд хөрвүүлэн хэвлүүлэхээс гадна цахим хэлбэрээр дэлгэрэнгүй мэдээллийг тархаасан болно.

Энэхүү сэдэвчилсэн судалгааг боловсруулж бэлтгэсэн ҮСХ-ны дэд дарга Б.Эрдэнэсүрэн, Шинжилгээ, судалгааны газрын дарга А.Амарбал, Хүн ам, орон сууцны тооллогын товчооны дарга Ж.Мөнхбаатар, зөвлөх Ц.Бадрах, шинжээч Т.Алтанцэцэг, Б.Уранбилэг, ажилтан Т.Жаргалсайхан, Ө.Эрдэнэчимэг болон аргачлал, арга зүйгээр хангасан олон улсын зөвлөх Рикардо Ньюперт болон үнэтэй санал зөвлөмжөө өгч, хамтарч ажилласан бүх хүнд талархлаа илэрхийлье.

ҮНДЭСНИЙ СТАТИСТИКИЙН ХОРООНЫ ДАРГА,
ХҮН АМ, ОРОН СУУЦНЫ 2010 ОНЫ ТООЛЛОГЫН
УЛСЫН КОМИССЫН ОРЛОГЧ ДАРГА

 С.МЭНДСАЙХАН

УДИРТГАЛ

Хүн амын хэтийн тооцоо нь статистикийн мэдээллийн нэг хэлбэр бөгөөд хүн амын төрөлт, нас баралт, шилжих хөдөлгөөн болон хүн амын тоо, нас, хүйсийн бүтэц, байршлын талаарх ирээдүйн төлвийг урьдчилан таамагласан тооцоолол билээ. Тиймээс улс орны эдийн засаг, нийгэм, хүн ам зүйн бодлого боловсруулах, төлөвлөлт хийх, судалгаа, шинжилгээний зорилгоор хэтийн тооцоог боловсруулдаг.

Хүн амын ирээдүйн чиг хандлагыг тодорхойлсноор хүн амын нөхөн үйлдвэрлэлээс хамааралтай нийгмийн хэрэгцээ, түүнийг хангахад чиглэгдсэн эдийн засгийн нөөц боломжийг бүрдүүлэх, хөгжлийн бодлогыг харилцан уялдаатайгаар авч үзэх, хүний нөөцийн бүрдэлт, ашиглалт, ажиллах хүчний хэрэгцээ, хүн амын ундны болон бохир усны төвлөрсөн сүлжээ, боловсрол, нийгмийн халамж үйлчилгээнд шаардагдах хөрөнгийн хэмжээ, орон сууц, эмнэлэг, сургууль, зам, тээвэр, харилцаа холбоо зэрэг бүхий л салбарын ирээдүйн эрэлт, хэрэгцээг тооцож, бодлого, үйл ажиллагааг төлөвлөн хэрэгжүүлэх үндсийг бүрдүүлэх ач холбогдолтой.

Монгол Улсын статистикийн байгууллага хүн амын хэтийн тооцоог 1963 оны тооллогоос хойш тооллого бүрийн үр дүнд үндэслэн боловсруулсаар ирсэн уламжлалтай. Энэ удаагийн хүн амын хэтийн тооцоог Үндэсний статистикийн хорооны даргын 2008 оны 01/93 тоот тушаалаар батлагдсан “Хүн амын хэтийн тооцооны үзэл баримтлал”-ын дагуу ирээдүйн 30-н жилийн хугацааг хамруулан хийлээ. Ингэхдээ хүн амын бүрэлдэхүүн хэсэг болох төрөлт, нас баралт, шилжих хөдөлгөөний ирээдүйн чиг хандлагыг бодлогын нөлөөлөл хамгийн бага байхаар (төрөлт, нас баралтын таамаглалыг бодлогын нөлөөлөлгүйгээр боловсруулсан) буюу өнгөрсөн 20 жилийн хугацааны төрөлт, нас баралт, шилжих хөдөлгөөний мэдээлэлд дүгнэлт өгч, цаашдын төлвийг бодит хандлагад тулгуурлан тодорхойлов.


Улс, бүсийн түвшний хэтийн тооцоог бүрэлдэхүүний аргаар (cohort component method), аймгийн түвшний хэтийн тооцоог харьцааны аргуудын нэг болох үелрэл харьцаа болон дифференциал өсөлтийн аргаар (cohort relation and differential growth method) хийсэн нь хүн ам зүйн шинжлэх ухаанд тооцоолол боловсруулах сүүлийн үеийн арга техник ашигласнаараа онцлогтой байв.



Хүмүүнд төр эрхэм. Мөрд хүмүүн эрдэнэ

НЭГЛҮГЭЭР БҮЛЭГ

ХЭТИЙН ТООЦОНЫ АРГА ЗҮЙ



1.1. ХЭТИЙН ТООЦООНЫ АРГА ЗҮЙ

Монгол Улс хүн амын хэтийн тооцоог 1963 оноос хойших тооллого бүрийн дараа хийж, нийгэм, эдийн засгийн хөгжлийн төлөвлөлтөд ашигласаар ирсэн туршлагатай. Хүн ам, орон сууцны 1989 оны тооллогын дүнд үндэслэн анх удаа төрөлт, нас баралтын түвшнээрээ ялгаатай үндсэн 3, дотроо гурав, нийт 9 хувилбараар хэтийн тооцоог боловсруулсан. Хүн ам, орон сууцны 2000 оны тооллогын дүнд үндэслэсэн тооцоог төрөлтийн түвшнээрээ ялгаатай 3 хувилбараар хийсэн. Түүний дараа төрөлтийн 2000-2007 оны бодит түвшинд гарсан өөрчлөлт, нялхсын эндэгдлийн эрчимтэй бууралт, нөгөө талаас хэрэглэгчдийн хэрэгцээ, шаардлагад нийцрүүлэх үүднээс 2000 оны хүн амын тооллогын хүн амыг суурь болгосон тооцоог 2008 онд дахин шинэчилж боловсруулсан. Сүүлчийн 3 удаагийн тооцооны арга зүйг харьцуулан хүснэгт 1.1-т үзүүлэв.

Хүн амын хэтийн тооцооны үр дүнг улс орны нийгэм, эдийн засгийн ойрын болон хэтийн төлөвлөлт хийх, бодлого боловсруулах, судалгаа, шинжилгээнд суурь мэдээлэл болгон ашигладаг учир аль болох олон хувилбараар тооцдог. Энэ нь хүн ам зүйн ирээдүйн чиг хандлагыг тодорхойлоход олон хувилбараар таамаглал дэвшүүлэх шаардлагыг бий болгодог бөгөөд олон улсын нийтлэг жишгээс үзэхэд хамгийн багадаа 3 үндсэн хувилбараар таамаглалаа боловсруулдаг. Хувилбаруудын гол ялгаа нь хүн амын төрөлтийн түвшний өөрчлөлтөөс хамаарах явдал түгээмэл байна. Хүн ам, орон сууцны 2010 оны тооллогын дүнд үндэслэсэн энэ удаагийн хэтийн тооцоог суурь хүн амын төрлөөр ангилсан 2 хувилбар, дотроо төрөлтийн түвшний чиг хандлагаараа ялгаатай 3 дэд хувилбараар боловсрууллаа. Үүнд:

Монгол Улсын нутаг дэвсгэр дэх хүн амын тоонд үндэслэсэн тооцоо

1. Төрөлтийн аажим бууралттай "1А" хувилбар
2. Төрөлтийн дундаж бууралттай "1Б" хувилбар
3. Төрөлтийн хурдацтай бууралттай "1В" хувилбар

Монгол Улсын хүн амд гадаадад 6, түүнээс дээш сарын хугацаагаар оршин суугаа Монгол Улсын иргэдийн тоог оруулсан тооцоо

4. Төрөлтийн аажим бууралттай "2А" хувилбар
5. Төрөлтийн дундаж бууралттай "2Б" хувилбар
6. Төрөлтийн хурдацтай бууралттай "2В" хувилбар орж байна.

Орчин үед хүн амын хэтийн тооцоог улс орнууд хийхдээ бүрэлдэхүүний аргыг ашиглаж байна. Энэ нь улс орныхоо хүн амын төрөлт, нас баралт, шилжих хөдөлгөөний олон жилийн чиг хандлагад суурилан олон хувилбарт таамаглал дэвшүүлж, хүн амынхаа ирээдүйн тоо, өсөлт, нас, хүйсийн бүтцийг тодорхойлдог арга юм.

Хүн амын хэтийн тооцоог хийхдээ 3 түвшний тооцоог хийж гүйцэтгэсэн. Эхлээд улсын түвшинд үндсэн тооцоог, дараа нь бүсийн түвшний тооцоог хийж улсын дүнтэй нийцрүүлсэн бол бүсийн түвшний тооцоог аймгийн түвшинд задалж, бүсийн дүнтэй нийцрүүлэв. Түүнчлэн, улс, бүсийн түвшний тооцоог бүрэлдэхүүний арга (cohort component method)-аар, харин аймгийн түвшний тооцоог харьцааны аргын нэг болох үелрэл харьцаа болон дифференциал өсөлтийн арга (cohort relation and differential growth method)-аар, дээр дурдсан 6 хувилбараар тооцооллоо. Аймгийн түвшний тооцоонд ашигласан үелрэл харьцаа болон дифференциал өсөлтийн арга аймгуудын хүн амын сүүлчийн 2 тооллого хоорондын нас, хүйсийн бүтцийн өөрчлөлт, төрөлтийн нийлбэр коэффициент (ТНК), нэг наснаас нөгөө насанд шилжин амьдрах магадлалыг ашиглагдаараа бусад аргаас ихээхэн давуу талтай юм.

ХҮСНЭГТ 1.1.1 ХЭТИЙН ТООЦОНЫ АРГА ЗҮЙН ХАРЬЦУУЛАЛТ

Тооцооны үндсэн арга зүй, таамаглал	Хүн амын хэтийн тооцоо, 2002 он	Хүн амын хэтийн тооцоо, 2008 он	Хүн амын хэтийн тооцоо, 2010 он
Арга зүй	Бүрэлдэхүүний арга	Бүрэлдэхүүний арга	Улс, бүсийн түвшний хэтийн тооцоог бүрэлдэхүүний аргаар (cohort component method), аймгийн түвшний хэтийн тооцоог үелрэл харьцаа болон дифференциал өсөлтийн аргаар (cohort relation and differential growth method) хийсэн.
Суурь хүн амын нас, хүйсийн шинжилгээ	Улсын түвшинд хийсэн	Улсын түвшинд хийсэн	Улс, аймаг, нийслэлийн түвшинд хийсэн
Тооцооны хувилбар	3 хувилбар	6 хувилбар	6 хувилбар
Таамаглал			
Төрөлт	Төрөлтийн огцом бууралттай төсөөллийг дэвшүүлсэн бөгөөд дээд, дунд, доод гэсэн 3 хувилбарыг боловсруулсан.	Төрөлтийн аажим бууралттай төсөөлөл дэвшүүлсэн бөгөөд дээд, дунд, доод гэсэн 3 хувилбарыг боловсруулсан.	2002, 2008 оны тооцоотой харьцуулахад төрөлтийн илүү аажим бууралттай төсөөлөл дэвшүүлсэн бөгөөд дээд, дунд, доод гэсэн 3 хувилбарыг боловсруулсан.
Нас баралт	Нас баралтын хувьд нэг таамаглал дэвшүүлсэн.	Нас баралтын аажим болон хурдтай бууралттай гэсэн 2 төсөөлөл дэвшүүлсэн.	Нас баралтын хувьд нэг таамаглал дэвшүүлсэн.
Дундаж наслалт	Насжилтын хүснэгтийн загвар Коал Демений Баруун загвартай ойролцоо гарсан.	Mortpak ашиглан тооцсон 2003 оны ХАНҮЭМС-ны нялхас, хүүхдийн нас баралт НҮБ-ын Far East Asia загвартай ойролцоо гарсан.	Mortpak ашиглан тооцсон насжилтын хүснэгтийн загвар НҮБ-ын Far East Asia загвартай ойролцоо гарсан.
Гадаад шилжих хөдөлгөөн	Бүх гадаад цэвэр шилжилтийг Улаанбаатараас гарна гэж үзсэн бөгөөд нийт цэвэр шилжилт 2000-2005 онд -15000 байна гэж таамагласан.	Цэвэр шилжих хөдөлгөөний таамаглалыг дунд болон богино хугацаанд цэвэр шилжилт нь тэгээс ялгаатай боловч аажим буурсаар 2022-2030 онд тэг болно гэж таамагласан. Өөрөөр хэлбэл, цэвэр шилжих хөдөлгөөнийг илүү хурдтай буурахаар авч үзсэн.	Гадаад шилжих хөдөлгөөний чиг хандлага цаашид аажмаар буурч, цэвэр шилжих хөдөлгөөн эерэг байхаар төсөөлөв. Ингэхдээ гадаад руу шилжин явсан иргэд буцаж аймаг, нийслэлдээ ирнэ гэж үзсэн.
Дотоод шилжих хөдөлгөөн	Дотоод шилжих хөдөлгөөний хандлага цаашид буурч, 2025 онд тэг болохоор таамагласан.		Дотоод шилжих хөдөлгөөний хандлагыг цаашид буурч, 2040 он гэхэд 30 хүртэл хувиар буурна гэж үзсэн.
Боловсруулалт	Тооцооллыг People програм хангамжаар хийж гүйцэтгэсэн.	Тооцооллыг MORTPAK 4.0 болон PDE Population Module программ хангамжуудаар хийж гүйцэтгэсэн.	Тооцооллыг улс, бүсийн түвшинд RUP (Rural urban projection) програм хангамж, аймгийн түвшинд Cohort relation and differential growth method аргыг ашиглан excel програмаар хийв.
Үр дүн	Улсын дүнгээр 1 насаар, аймаг, нийслэлээр 5 насны бүлэг, 5 жилийн интервалтайгаар, хүйсээр тооцоолсон.	Улсын дүнгээр, нэг нас, хүйсээр тооцоолсон.	Улс, аймаг, нийслэл, бүсээр 1 нас, хүйс, 5 жилийн интервалтайгаар тооцсоноороо илүү нарийвчлалтай.

Бүрэлдэхүүний аргаар тооцоог хийхдээ АНУ-ын Тооллогын товчооноос боловсруулсан RUP (Rural Urban Projection) програмыг, харьцааны аргаар аймгийн хүн амын тооцоог гаргахдаа Cohort relation and differential growth програмыг ашиглав.

ХҮСНЭГТ 1.1.2. ХЭТИЙН ТООЦОО ХИЙХЭД АШИГЛАСАН МЭДЭЭЛЭЛ БОЛОН ПРОГРАМУУД

Үндсэн мэдээлэл	Програмд ашиглагдах үзүүлэлтүүд	RUP (Rural Urban Projection)	Cohort relations and differential Growth
Хүн амын тоо	Хүн амын тоо, насны бүлэг, хүйсээр, 2010 он	+	+
Төрөлт	Төрөлтийн нийлбэр коэффициент, 2010-2040 он	+	+
	Насны бүлэг дэх төрөлтийн коэффициент, 2010-2015 он	+	+
Нас баралт	Насны бүлэг дэх нас баралтын коэффициент, хүйсээр, 2010 он	+	-
	Шилжин амьдрах магадлал, насны бүлэг, хүйсээр, 2045 он	+	+
	Дундаж наслалт, хүйсээр, 2010-2040 он	+	-
Дотоод шилжих хөдөлгөөн	Дотоод цэвэр шилжих хөдөлгөөнд оролцогчдын тоо: - Насны бүлэг, хүйсээр, 2010-2015 он - Хүйсээр, 2010-2040 он	+	-
Гадаад шилжих хөдөлгөөн	Гадаад цэвэр шилжих хөдөлгөөнд оролцогчдын тоо: - Насны бүлэг, хүйсээр, 2010-2015 он - Хүйсээр, 2010-2040 он	+	-

Бүсийн түвшний тооцоог бүрэлдэхүүний аргаар хийхдээ Монгол Улсын бүсчилсэн хөгжлийн үзэл баримтлалд тусгагдсан эдийн засгийн бүсэд хамаарах аймгуудын хуваариас ялгаатайгаар аймгуудыг бүлэглэв. Ингэхдээ аймаг, нийслэлийн хүн амын төрөлтийн ойролцоо түвшинг харгалзан зөвхөн тооцооны зорилгоор “бүлэг” болгож, бүлэг тус бүрт төрөлт, нас баралт, шилжих хөдөлгөөний таамаглалыг дэвшүүлж, тооцоог хийв. Энэ нь аймаг, нийслэлийн хүн амын тооны нийлбэр нь улсын дүнтэй тохирох гол нөхцлийг бүрэлдүүлж байв.

ХҮСНЭГТ 1.1.3. ТӨРӨЛТИЙН ОЙРОЛЦОО ТҮВШНЭЭР ТООЦСОН ТНК, БҮЛЭГ, АЙМАГ, НИЙСЛЭЛЭЭР

Бүлэг	Аймаг, нийслэл	2001-2005 оны дундаж ТНК	2005-2010 оны дундаж ТНК	2001-2010 оны дундаж ТНК
5-р бүлэг	Улаанбаатар	1.63	2.20	2.00
1-р бүлэг	Дархан-Уул	1.76	2.25	2.05
	Орхон	1.81	2.23	2.07
	Дорнод	1.96	2.25	2.15
	Булган	2.01	2.24	2.16
	Дундговь	2.10	2.28	2.22
2-р бүлэг	Төв	2.10	2.27	2.23
	Говь-Алтай	2.12	2.30	2.24
	Завхан	2.08	2.37	2.27
	Дорноговь	2.13	2.36	2.28
	Говьсүмбэр	2.00	2.42	2.28
	Өмнөговь	2.23	2.28	2.30
	Баянхонгор	2.31	2.26	2.30
	Хөвсгөл	2.19	2.41	2.33
	Сүхбаатар	2.51	2.23	2.39
	3-р бүлэг	Сэлэнгэ	2.32	2.42
3-р бүлэг	Өвөрхангай	2.38	2.46	2.44
	Архангай	2.42	2.50	2.50
	Хэнтий	2.49	2.59	2.59
4-р бүлэг	Ховд	2.62	2.72	2.70
	Увс	3.14	3.42	3.33
	Баян-Өлгий	3.73	3.31	3.52
	Бүгд	2.06	2.33	2.26

ХҮН АМЫН ХЭТИЙН ТООЦООГ БОЛОВСРУУЛСАН ҮЕ, ШАТ


1. Улс, аймаг, нийслэлийн 2010 оны тооллогын дүнгээрх хүн амын нас, хүйсийн бүтцэд дүн шинжилгээ хийж, суурь оны хүн амын тоог бэлтгэх;
2. Төрөлт, нас баралт, шилжих хөдөлгөөний сүүлчийн 20 орчим жилийн мэдээлэлд дүн шинжилгээ хийж, хэтийн төлвийн таамаглал дэвшүүлэх;
3. Бүс, аймаг, нийслэлээр хүн амын хэтийн тооцоог 6 хувилбараар боловсруулах;
4. Хэтийн тооцооны үр дүнг нэгтгэн боловсруулах;



Хүмүүнд төр эрхэм. Мөрд хүмүүн эрдэнэ

ХОЁРЛУГААР БҮЛЭГ

ХЭТИЙН ТООЦООНЫ СУУРЬ ХҮН АМЫН
МЭДЭЭЛЛИЙН ЧАНАРЫН ҮНЭЛГЭЭ



2.1. СУУРЬ ХҮН АМЫН НАС, ХҮЙСИЙН БҮТЦИЙН ҮНЭЛГЭЭ

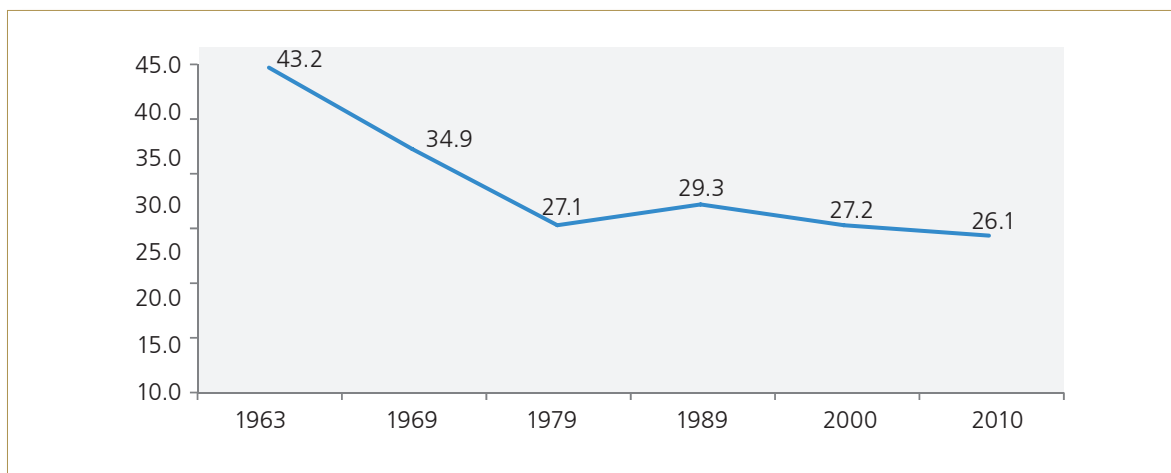
Хүн амын тооллогын дүнгээрх нас, хүйсээр ангилсан мэдээлэл нь тухайн улс орны уламжлалт ёс заншил, шашин шүтлэг зэргээс хамаарч, төрсөн он, сар, өдрөөр эхлэн тоолсон наснаас зөрүүтэй гарах явдал байдаг. Тухайлбал, Монголын ард түмний уламжлалт аргаар насыг эхийн хэвлийд бүрэлдсэнээс хойш тоолох гэх мэт. Улс орнууд янз бүрээр тодорхой тоог эрхэмлэх явдал багагүй байдаг аж. Өөрөөр хэлбэл, тооллогын онд тухайн хүний насны сүүлчийн орон тэг эсвэл тавтай ойрхон тоогоор төгссөн нөхцөлд насныхаа сүүлчийн оронг тэг буюу тавруу шилжүүлэн хэлэх (Нас эрхэмлэх) тохиолдол нэлээд байдаг. Гэхдээ нас эрхэмлэлт нь ямар хэмжээтэй байхаас хамаарч нас, хүйсийн бүтцийг залруулах эсэхийг шийддэг олон аргууд бий. Хэрэв нас, хүйсийн мэдээлэл тогтсон хэмжээнээс илүү алдаатай нөхцөлд уг алдааг хэтийн тооцоо болон бусад судалгаа шинжилгээнд залруулан ашиглах нь хүн амын нас, хүйсийн бодит хандлагыг шинжлэн судлахад чухал ач холбогдолтой.

Монгол Улсын Үндэсний статистикийн байгууллага хүн амын тооллогын нас, хүйсийн мэдээлэл хэр зэрэг алдаатай эсэхийг шалган тогтоосоор ирсэн билээ. Үүнээс орчин үед олон улсад түгээмэл хэрэглэгдэж байгаа Випплийн индекс (Whipple index), Мэрийн холимог индекс (Myer's blended index) болон Нэгдсэн Үндэстний байгууллагын нас, хүйсийн индекс (United Nation's Age, Sex Accuracy Index)-ийг сонгон судалгаандаа ашиглав.

2.1.1. НҮБ-ЫН НАС, ХҮЙСИЙН ИНДЕКС (UNITED NATION'S AGE, SEX ACCURACY INDEX)

НҮБ-ын нас, хүйсийн индекс нас, хүйсийн мэдээллийн чанарыг хамтад нь шинжилдгээрээ давуу талтай. Уг индексээр тооцсон үзүүлэлт 20-оос бага бол алдаагүй, 20-иос 40-ийн хооронд бол алдаатай, 40-өөс их бол их алдаатай гэж үздэг.

ЗУРАГ 2.1.1. НҮБ-ЫН НАС, ХҮЙСИЙН ИНДЕКС, 1963-2010 ОН



Тооцооноос үзэхэд улсын түвшинд манай улсын хүн амын 1963-2010 оны тооллогын дүнгээрх нас, хүйсийн мэдээлэл нь зохих хэмжээний алдаатай ч уг алдаа тогтвортой буурчээ. Тиймээс судалгаа, тооцоонд хүн амын нас, хүйсийн мэдээллийг засварлан ашиглах шаардлагатай гэсэн ерөнхий дүгнэлтийг хийж болно. Гэхдээ 2010 оны тооллогын дүнгээрх улсын түвшний нас, хүйсийн мэдээллийг засварлахгүйгээр тооцоонд ашиглахаар шийдвэрлэсэн. Учир нь 2005 оноос хойш төрөлт нэмэгдэж байгаа нь уг индексийн утга өндөр гарахад нөлөөлсөн юм.

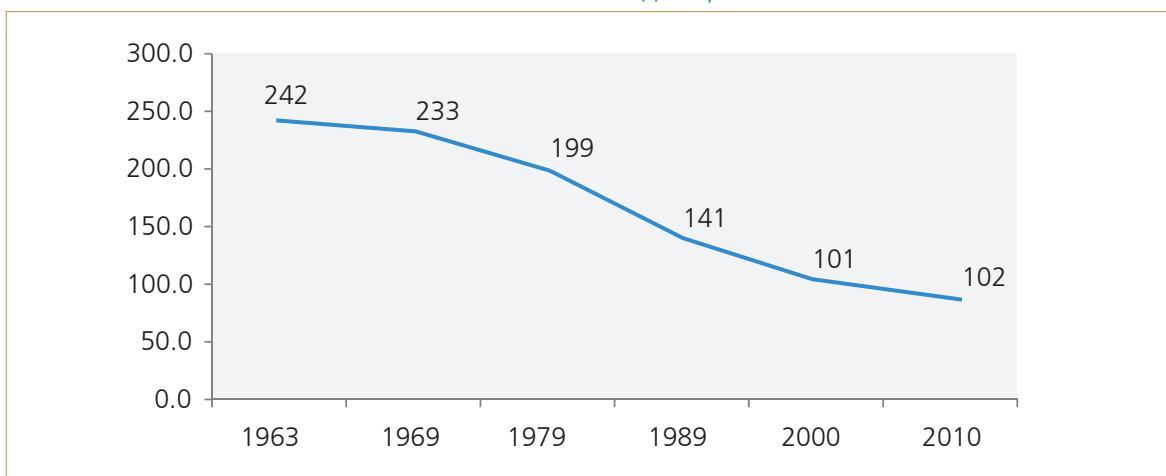
Хэдийгээр улсын түвшинд мэдээллийг засварлахгүй боловч энэ индекс аймгуудад ихээхэн ялгаатай (31.3-75.6), тэр дундаа Өмнөговь, Говьсүмбэр, Дундговь, Булган, Сүхбаатар, Хэнтий аймгуудад 40-өөс дээш гарсан нь аймаг, нийслэлийн нас, хүйсийн бүтцэд тодорхой алдаа байгааг харуулж байна (хүснэгт 2.1.1).

Дээрх аргаар нас, хүйсийн мэдээллийн алдаатай эсэхийг хамтад нь шинжилж байсан бол дараах аргаар зөвхөн нас эрхэмлэлт хэр зэрэг байгааг дангаар нь судалдаг.

2.1.2. ВИППЛИЙН ИНДЕКС (WHIPPLE INDEX)

Хүн амын тооллогын асуулгад хувь хүн насаа хэлэхдээ тодорхой тоог эрхэмлэдэг явдал багагүй байдгийг дээр тэмдэглэсэн. Випплийн индекс нь хүний насны сүүлчийн орон тэг эсвэл 5-аар төгссөн тоонд ойрхон байсан нөхцөлд тооллогоор насаа уг тоонд шилжүүлсэн эсэхийг (Нас эрхэмлэх хандлага) тодорхойлдог. Энэ индексийн тооцоогоор үр дүн нь 100-тай ойр бол нас эрхэмлэлт байхгүй гэж үздэг.

ЗУРАГ 2.1.2. ВИППЛИЙН ИНДЕКС, 1963-2010 ОН

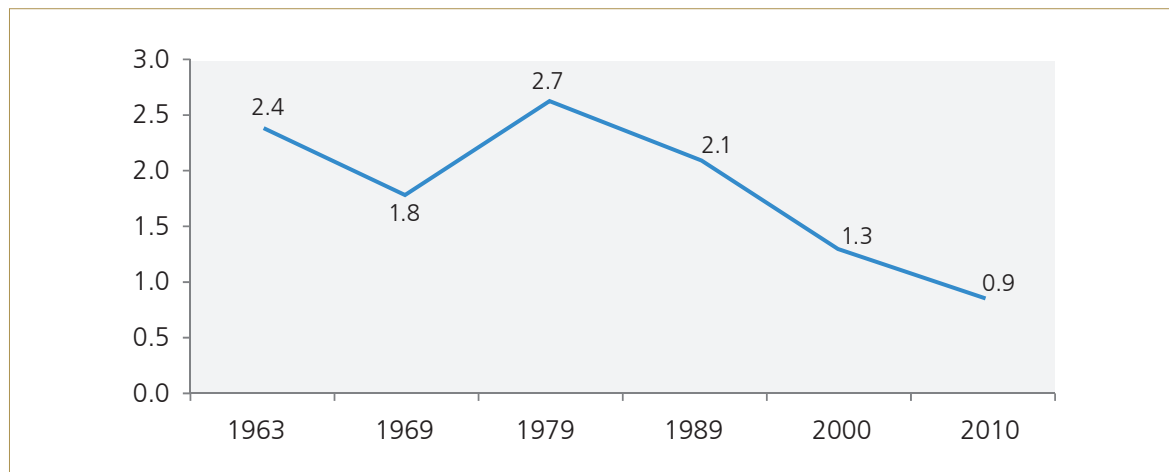


Випплийн индекс 2010 оны тооллогын дүнгээр 102, аймгуудын хувьд ялгаа бага, 100-аас 0.5-4.1-ийн хэлбэлзэлтэй гарсан нь нас эрхэмлэлтийн алдаа бараг байхгүй болохыг харуулав (хүснэгт 2.1.1).

2.1.3. МЭЕРИЙН ХОЛИМОГ ИНДЕКС (MYER'S BLENDED INDEX)

Мэерийн холимог индекс (МХИ) нь нас эрхэмлэх хандлага 0-9 цифрээр төгссөн насанд ажиглагдаж байгаа эсэхийг шинжилдгээрээ Випплийн индексээс давуу талтай юм.

ЗУРАГ 2.1.3. МЭЕРИЙН ХОЛИМОГ ИНДЕКС, 1963-2010 ОН



Мэерийн холимог индексийн үр дүн тэгээс хэр зэрэг зөрүүтэй байгаагаас хамаарч, нас эрхэмлэлт 10-аас дээш насанд байгаа эсэхийг тогтоодог. Уг индексийн тооцооны үр дүн тэг рүү ойртох тутам тодорхой тоог эрхэмлэх хандлага байхгүйг илэрхийлдэг. Монгол Улсын хүн амын тооллогуудын (10-аас дээш насны хүн амын нас, хүйсийн мэдээлэлд) Мэерийн холимог индексийн аргаар хийсэн шинжилгээний үр дүнгээс үзэхэд улсын түвшинд 1963 оны тооллогоор 2.4 байснаа 1979 онд 2.7 болж нэмэгдэн түүнээс хойших тооллогуудад буурсаар 2010 онд 0.9 гарсан нь 10-аас дээш насанд тодорхой тоог эрхэмлэх хандлага буурч байгааг харууллаа. Харин 2010 оны тооллогоор аймаг, нийслэл бүрт Мэерийн индекс тооцоход 1.03-2.53 хооронд гарч, аймгийн түвшинд алдаа байгааг харуулав (хүснэгт 2.1.1).

ХҮСНЭГТ 2.1.1. СУУРЬ ХҮН АМЫН НАС, ХҮЙСИЙН БҮТЦИЙН ИНДЕКСИЙН
ШИНЖИЛГЭЭ, АЙМАГ, НИЙСЛЭЛЭЭР, 2010 ОН

Аймаг, нийслэл	Мэрийн холимог индекс	НҮБ-ын хүн амын нас, хүйсийн индекс	Випплийн индекс
Улсын дүн	0.86	26.06	101.62
Архангай	1.28	32.65	101.66
Баян-Өлгий	1.94	31.29	101.94
Баянхонгор	1.69	39.38	100.63
Булган	1.88	44.17	102.57
Говь-Алтай	1.69	37.58	103.02
Говьсүмбэр	2.14	53.84	101.67
Дархан-Уул	1.58	33.42	101.68
Дорноговь	1.33	42.34	101.45
Дорнод	1.44	38.50	101.65
Дундговь	1.76	50.84	100.49
Завхан	1.45	39.84	101.58
Орхон	1.03	39.35	103.24
Өвөрхангай	1.72	31.51	102.28
Өмнөговь	2.32	75.57	101.81
Сүхбаатар	1.53	44.11	98.58
Сэлэнгэ	1.80	39.49	104.07
Төв	1.39	34.64	101.56
Увс	1.68	31.98	100.66
Улаанбаатар	2.53	34.59	101.44
Ховд	2.43	37.40	96.90
Хөвсгөл	2.13	32.65	103.05
Хэнтий	1.74	40.61	103.77

Дээрх индексийн аргаар хийсэн улсын түвшний шинжилгээний дүнгээс харахад тооллогоос тооллогод улсын хүн амын нас, хүйсийн мэдээллийн чанар мэдэгдэхүйц сайжирсан хэдий ч аймаг, нийслэлийн түвшинд ялгаатай байлаа. Аймаг, нийслэлийн хүн амын 2010 оны тооллогын дүнд суурилсан индексийн шинжилгээг харахад нас, хүйсийн бүтцийг шулуутгаж, хэтийн тооцоонд ашиглах шаардлагатай гэсэн дүгнэлтэд хүрсэн. Тиймээс аймаг, нийслэлийн хүн амын нас, хүйсийн бүтцийг НҮБ-ын зөөлөн шулуутгалын аргаар шулуутгаж, тухайн түвшний тооцоонд ашиглав.

2.2. ХҮН АМ НЭГ НАСНААС НӨГӨӨ НАСАНД ШИЛЖИН АМЬДРАХ МАГАДЛАЛЫН (РХ) ШИНЖИЛГЭЭ

Улсын хэмжээгээр үзвэл тодорхой насыг насалсан хүмүүсийн тоо байгалийн жам ёсоор (шилжих хөдөлгөөний нөлөөлөл байхгүй гэж тооцвол) жилээс жилд хорогдож дараагийн насанд шилжиж байх учиртай. Тухайлбал, 2009 онд 20 настай байсан хүмүүсийн тоо 21 насанд шилжихдээ тодорхой тоогоор буурч, дийлэнх хэсэг нь 21 насанд шилжинэ гэсэн ойлголт юм. Эдгээр үзүүлэлтийг хүн ам зүйн шинжлэх ухаанд цогцоор нь насжилтын хүснэгтээр тооцож тодорхойлдог. Насжилтын хүснэгтэд дараа насанд шилжин амьдрах магадлалыг (Рх) гэж тэмдэглэдэг.

Тооллогын мэдээллийн чанарыг шалгах дараагийн арга бол хүн амын дараа насанд шилжин амьдрах магадлалын шинжилгээ (intercensal cohort analysis) юм.

2.2.1. АРАВ, ТҮҮНЭЭС ДЭЭШ НАСНЫ ХҮН АМЫН ДАРАА НАСАНД ШИЛЖИН АМЬДРАХ МАГАДЛАЛ (РХ)- ҮН ШИНЖИЛГЭЭ

Шинжилгээг хийхдээ 10, түүнээс дээш насны хүн амыг хамруулдаг бөгөөд тооцооны арга нь энгийн зарчимд тулгуурладаг. Энэ нь 2 тооллогын хүн амын тооны зөрүүнд үндэслэсэн шилжин амьдрах магадлалыг тооллого хоорондын хугацаанд бүртгэгдсэн нас баралтын мэдээллээс тооцсон шилжин амьдрах магадлалтай харьцуулж үнэлэх арга юм. Өөрөөр хэлбэл, 2000 оны тооллогод хамрагдсан 1 настай хүүхэд 2010 онд 10 настай байх ба 10 жилийн дараа тэдний хэд нь амьд байгаагаар харьцуулан тооцсон магадлалыг 2000-2010 оны хооронд бүртгэгдсэн нас баралтаар тооцсон насжилтын хүснэгтийн холбогдох үзүүлэлттэй зэрэгцүүлж тооцно гэсэн үг юм.

Хүснэгт 2.2.1-ээс харахад тооллого хоорондын хүн амын тоог харьцуулан тооцсон магадлал (багана 3, 4), нас баралтын сүүлчийн 10 жилийн дунджаар тооцсон насжилтийн хүснэгтийн магадлал (багана 5, 6-р) баганын дүнтэй харгалзан аль болох бага зөрүүтэй байх тутам тооллогын мэдээллийн чанар сайн байгааг харуулна.

ХҮСНЭГТ 2.2.1. АРАВ, ТҮҮНЭЭС ДЭЭШ НАСНЫ ХҮН АМЫН ТООЛЛОГО ХООРОНДЫН БОЛОН ДАРАА НАСАНД ШИЛЖИН АМЬДРАХ МАГАДЛАЛЫН ШИНЖИЛГЭЭ, 2010 ОН

Нас		Шилжин амьдрах магадлал				Зөрүү /хувиар/		Хүйсийн харьцаа	
		Тооллого хоорондын хүн амын тооны хувьд тооцсон		Хүн амын 2000-2010 оны нас баралтаар тооцсон насжилтийн хүснэгт		Эрэгтэй	Эмэгтэй	Тооллого	Насжилтын хүснэгт
2000	2010	Эрэгтэй	Эмэгтэй	Эрэгтэй	Эмэгтэй				
-	0-4	-	-	-	-	-	-	-	-
-	5-9	-	-	-	-	-	-	-	-
0-4	10-14	0.9645	0.9610	0.9897	0.9939	-2.5	-3.3	1	1
5-9	15-19	0.9047	0.8991	0.9925	0.9965	-8.8	-9.8	1.01	1
10-14	20-24	0.9258	0.9151	0.9892	0.9949	-6.4	-8	1.01	0.99
15-19	25-29	0.9337	0.9497	0.9847	0.9924	-5.2	-4.3	0.98	0.99
20-24	30-34	0.9488	0.9390	0.9813	0.9899	-3.3	-5.1	1.01	0.99
25-29	35-39	0.9338	0.9344	0.9766	0.9864	-4.4	-5.3	1	0.99
30-34	40-44	0.9546	0.9538	0.9669	0.9807	-1.3	-2.7	1	0.99
35-39	45-49	0.9131	0.9262	0.9496	0.9710	-3.8	-4.6	0.99	0.98
40-44	50-54	0.9264	0.9918	0.9206	0.9552	0.6	3.8	0.93	0.96
45-49	55-59	0.8230	0.9121	0.8758	0.9309	-6	-2	0.9	0.94
50-54	60-64	0.7978	0.9077	0.8098	0.8946	-1.5	1.5	0.88	0.91
55-59	65-69	0.6305	0.7354	0.7155	0.8403	-11.9	-12.5	0.86	0.85
60-64	70-74	0.6296	0.7554	0.6010	0.7618	4.8	-0.8	0.83	0.79
65-69	75-79	0.4538	0.5848	0.4768	0.6600	-4.8	-11.4	0.78	0.72
70-74	80-84	0.3717	0.5149	0.3493	0.5252	6.4	-2	0.72	0.67
75-79	85-89	0.2363	0.3370	0.3262	0.5485	-27.6	-38.6	0.7	0.59
80-84	90-94	0.1644	0.2286	-	-	-	-	-	-
85-89	95-99	0.0807	0.1350	-	-	-	-	-	-
90-94	100+	0.0414	0.0897	-	-	-	-	-	-

2.2.2. АРАВ ХҮРТЭЛХ НАСНЫ ХҮН АМЫН ШИНЖИЛГЭЭ

Хүн амын тооллогоор 10 хүртэлх насны хүүхдийн тоо хэр зэрэг хамралттай байгааг тусгай аргаар тооцдог. Захиргааны статистикийн мэдээллээр нялхсын эндэгдэл бүрэн бүртгэгдсэн эсэх нь зарим талаар эргэлзээтэй байдаг. Мөн насаа буруу хэлэх зэргээс үүдэн, хүүхдийн тооны талаарх мэдээллийн чанарыг судлах нь хэтийн тооцоо хийхэд чухал ач холбогдолтой юм.

Тооцооноос үзэхэд 2010 оны тооллогоорх Монгол Улсын 10 хүртэлх насны хүүхдийн тоог, 2000-2010 онд төрсөн хүүхдийн тоог (ердийн хөдөлгөөний статистикийн мэдээллээр гарсан) насжилтийн хүснэгтийн дараа насанд шилжих амьдрах магадлал (Px)-аар тооцож, дүнг тооллогын холбогдох насны бүлгийн хүн амын тоотой харьцуулбал, тооцоолсон насны бүлэг тус бүрд тооллогын тоо ердийн хөдөлгөөний мэдээний тоог үндэслэн тооцсон тооноос илүү байгаа нь тооллогын мэдээллийн чанар сайн байгааг харуулж байна.

ХҮСНЭГТ 2.2.2. ТООЛЛОГО, ЗАХИРГААНЫ СТАТИСТИК МЭДЭЭЛЭЛ ХООРОНДЫН 10-ААС ДООШ НАСНЫ ХҮН АМЫН ТООНЫ ХАРЬЦУУЛСАН ШИНЖИЛГЭЭ, 2010 ОН

Төрсөн жил	Төрсөн хүүхдийн тоо	Төрсөн хүүхдийн тоо /засварласан /		Шилжин амьдрах магадлал	Тооцооны хүн ам	Тооллогын хүн ам		Зөрүү /Дотоодын ХА/		Зөрүү /Нийт ХА/	2010 оны нас	
		/12.25-1.10/	/1.10-12.25/			/Дотоодын/	/Нийт/	Тоогоор	Хувиар			Тоогоор
Эрэгтэй												
2010	32 299	27 786	32 678	0.9713	31 741	32 202	32 468	461	1.5	727	2.29	<1
2006-2009	35 015	30 122	119 668	0.9935	118 887	114 314	116 357	-4573	-3.8	-2530	-2.13	1-4
2009	32 527	27 982	34 667									
2008	32 527	27 982	4 545									
2007	28 750	24 733	4 017									
2006	25 055	21 554	3 501									
2001-2005			118 843	0.9621	114 335	110 117	111 707	4218	3.7	2628	2.3	5-9
2005	23 002	19 788	3 214									
2004	23 219	19 975	3 244									
2003	23 092	19 865	3 227									
2002	24 112	20 743	3 369									
2001	25 162	21 646	3 516									
2000	24 832	21 362	3 470									
Эмэгтэй												
2010	30 971	26 644	31 415	0.9765	30 677	31 340	31 580	663	2.2	903	2.94	<1
2006-2009	34 152	29 380	115 663	0.9945	115 027	110 641	112 690	-4386	-3.8	-2337	-2.03	1-4
2009	31 241	26 876	33 745									
2008	31 241	26 876	4 365									
2007	27 886	23 990	3 896									
2006	24 037	20 678	3 359									
2001-2005			114 789	0.9691	111 242	106 097	107 672	-5145	-4.6	-3570	-3.21	5-9
2005	22 324	19 205	22 318									
2004	22 282	19 169	22 331									
2003	22 631	19 469	22 656									
2002	22 810	19 623	23 049									
2001	24 523	21 096	24 434									
2000	23 889	20 551	3 338									

Эх үүсвэр: Хүн амын ердийн хөдөлгөөний мэдээ

ГУРАВДУГААР БҮЛЭГ

ХЭТИЙН ТООЦООНЫ ТӨСӨӨЛӨЛ, ТААМАГЛАЛ



Хүн амын 2010-2040 оны хэтийн тооцооны таамаглалыг Үндэсний статистикийн хороо, НҮБ-ийн ХАС-ийн зөвлөлтэй хамтран боловсруулж, холбогдох яам, эрдэм шинжилгээний байгууллагуудад танилцуулан саналыг авч, ярилцаж ойлголцсон.

Дэлхийн улс орнуудын хэтийн тооцоо боловсруулж байгаа аргачлалаас үзэхэд төрөлтийн түвшингээрээ ялгаатай олон хувилбараар, нас баралт, шилжих хөдөлгөөний нэг хувилбараар төсөөлөл, таамаглалаа дэвшүүлэх явдал түгээмэл байна. Энэ нь ихэнх оронд нас баралтын түвшин харьцангуй тогтворжиж, хүн амын тооны өөрчлөлтөд төрөлт голлох нөлөө үзүүлэх болсонтой холбоотой. Шилжих хөдөлгөөний хувьд гол хүчин зүйлийн нэг мөн хэдий ч таамаглал дэвшүүлэхэд хамгийн хүндрэлтэй бөгөөд бодлогын болоод нийгэм, эдийн засгийн хүчин зүйлсээс ихээхэн хамааралтай, богино хугацаанд үр дүн нь илэрдэг бүрэлдэхүүн юм. Тиймээс тухайн улс орны төрөлтийн түвшин хэр зэрэг өөрчлөгдөхийг бодитой таамаглахаас хүн амын хэтийн тооцооны чанар хамаарна. Таамаглалыг дэвшүүлэхдээ Монгол Улсын төрөлтийн өнгөрсөн 10-20 жилийн өмнөх мэдээлэлд дүн шинжилгээ хийж, холбогдох хувилбаруудыг боловсруулсан.

Хүн амын 2010-2040 он хүртэлх хугацааны төрөлтийн таамаглалыг үндсэн 3 хувилбараар боловсруулав. Үүнд:

- Төрөлт аажим буурах
- Төрөлтийн бууралт дундаж хурдацтай буурах
- Төрөлт хурдацтай буурах гэсэн хувилбаруудыг авч үзлээ.

Харин хүн амын нас баралтын түвшинг нялхсын эндэгдэл болон насны бүлэг дэх нас баралтын коэффициентэд үндэслэн нэг хувилбараар, гадаад цэвэр шилжих хөдөлгөөний таамаглалыг Монгол Улсын нутаг дэвсгэр дэх хүн амын тоонд үндэслэсэн тооцоонд мөн нэг хувилбараар боловсруулж ашиглав. Түүнчлэн, Монгол Улсын хүн амд гадаадад 6, түүнээс дээш сарын хугацаагаар оршин суугаа Монгол Улсын иргэдийн тоог оруулсан тооцоо (2А, 2Б, 2В хувилбар)-нд гадаад шилжих хөдөлгөөнийг “0” буюу “тэг” гэж авч үзсэн бөгөөд бүс, аймаг, нийслэлийн түвшинд дотоод цэвэр шилжих хөдөлгөөний төсөөллийг боловсруулж, бүх хувилбарын тооцоонд хэрэглэсэн болно.

3.1. ТӨРӨЛТИЙН ТААМАГЛАЛ

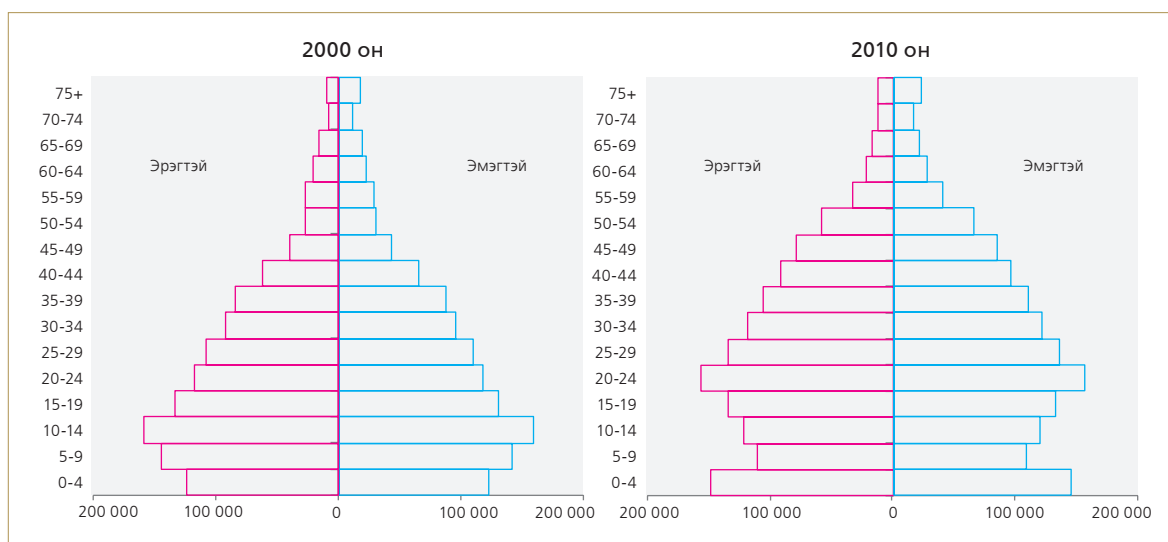
УЛСЫН ТҮВШНИЙ ТӨРӨЛТИЙН ТААМАГЛАЛ

Монгол Улсын хүн амын төрөлтийн түвшин 1990-2000 онд тогтвортой буурсан боловч сүүлчийн 10 жилд нэлээд хэлбэлзэлтэй байсан нь төрөлтийн таамаглал дэвшүүлэхэд хүндрэлтэй байв. Төрөлтийн таамаглалыг төрөлтийн нийлбэр коэффициент (төрөх насны нэг эмэгтэйн төрүүлэх хүүхдийн дундаж тоо)-оор тооцов. Төрөлтийн нийлбэр коэффициент (ТНК) 1990 онд 4.47 байснаа 1995 онд 2.76, 2000 онд 2.24 болж, 1990 оны түвшнээс хоёр дахин буурсан. Хүн ам зүйд ТНК хамгийн багадаа 2.1 байвал хүн амын нөхөн үржихүйн эргэн нөхөгдөх түвшин хадгалагдана гэж үздэг. Харин 2003 онд ТНК нөхөн үржихүйн эргэн нөхөгдөх түвшнээс бага 2.02 болж, 2005 онд 1.95 болтлоо буурсан нь Монгол Улсын түүхэн дэх хамгийн бага үзүүлэлт байлаа.

Төр, засгаас төрөлтийг дэмжих арга хэмжээ авсан нь тодорхой хэмжээгээр нөлөөлж, 2007-2009 онд ТНК 2.36-2.69 болж өссөн боловч 2010 онд буурч 2.39 болов. ТНК-ийн 2000-2005 оны дунжийг авч үзвэл нөхөн үржихүйн эргэн нөхөгдөх түвшинд байснаа сүүлчийн 5 жилийн дунджаар 2.33 болж өсчээ.

Улсын Их Хурлаас 2004 онд баталсан Хүн амын хөгжлийн талаар баримтлах бодлогод “Гэр бүлийн хос 3, түүнээс дээш тооны хүүхэд төрүүлж, эсэн мэнд өсгөхийг урамшуулж, өрхийн орлогыг нь нэмэгдүүлэх чиглэл баримтална” гэсэн заалт болон бусад зорилтуудыг хэрэгжүүлэх арга хэмжээний хүрээнд 2011 оноос эхлэн олон хүүхэд төрүүлсэн эхчүүдэд олгодог эхийн алдар I, II зэргийн одонг олгох журмыг өөрчлөн, нэг эхийн төрүүлж өсгөсөн хүүхдийн тоог бууруулахын зэрэгцээгээр тодорхой хэмжээний мөнгөн урамшуулал олгодог болсон зэрэг төр засгаас хүн амын төрөлтийг дэмжих арга хэмжээний дүнд цаашид төрөлтийн нийлбэр коэффициент хүн амын эргэн нөхөгдөх түвшний орчимд байх магадлал байгаа юм. Иймээс төрөлтийн аажим бууралттай болон дунд зэргийн бууралттай байхад 2040 он хүртэл төрөлтийн нийлбэр коэффициент эргэн нөхөгдөх түвшинд байхаар таамаглалаа.

ЗУРАГ 3.1.1. ХҮН АМЫН НАС, ХҮЙСИЙН СУВАРГА, 2000, 2010 ОН

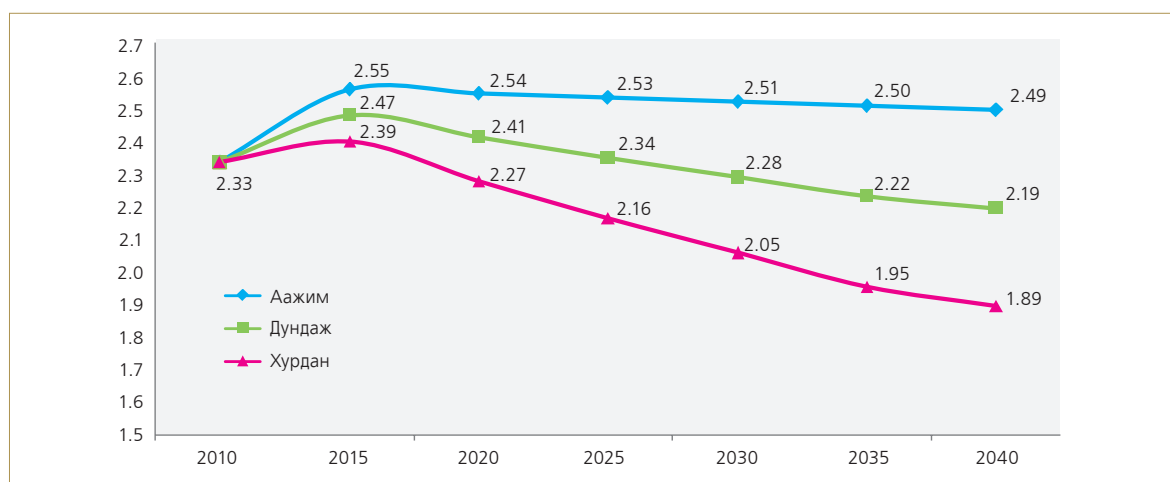


Манай улсын хүн амын насны бүлэг дэх төрөлтийн коэффициент хамгийн өндөр байдаг 20-29 насны эмэгтэйчүүдийн тоо 2015 оноос эхлэн буурах хандлагатай байна (Зураг 3.1.1). Тиймээс 2000-2005 оны төрөлт хамгийн бага түвшинд буурсан үеийн охид, 2020 оноос эхлэн нөхөн үржихүйн насанд шилжиж байгааг харгалзан, хүн амын төрөлт 2010-2015 онд нэмэгдэж, 2016 оноос буурч эхэлнэ гэж төрөлтийн таамаглалыг дэвшүүллээ. Үүнд:

1. Төрөлтийн хэмжээ аажим буурах түвшний таамаглалд төрөлтийн нийлбэр коэффициент 2015 он хүртэл бага зэрэг өсч, түүнээс хойш аажим буурсаар 2040 онд 2.49 байх;
2. Төрөлтийн хэмжээ дундаж хурдтай буурах түвшний таамаглалд төрөлтийн нийлбэр коэффициент 2015 он хүртэл бага зэрэг нэмэгдэж, 2015 оноос хойш тогтвортой буурсаар 2040 онд 2.19 байх;
3. Төрөлтийн хэмжээ хурдацтай буурах түвшний таамаглалд төрөлтийн нийлбэр коэффициент 2015 оноос хурдацтай буурсаар 2040 онд 1.89 байх хувилбаруудыг авч үзэв.

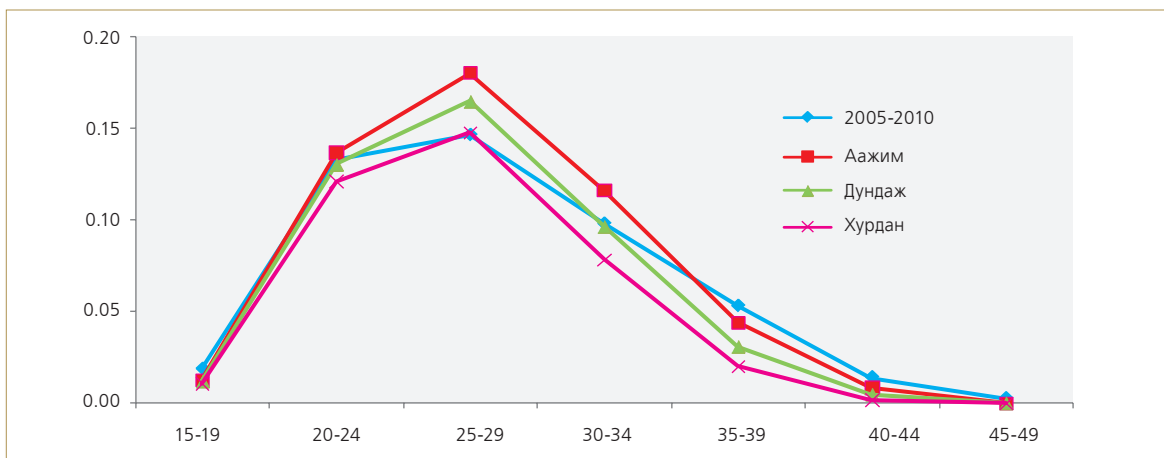
Дээрх хувилбарыг нэгтгэн дараах зурагт үзүүлэв.

ЗУРАГ 3.1.2. ТААМАГЛАСАН ТӨРӨЛТИЙН НИЙЛБЭР КОЭФФИЦИЕНТ, ХУВИЛБАРААР, 2010-2040 ОН



Хүүхэд төрүүлэх насны эмэгтэйчүүдийн насны бүлэг дэх төрөлтийн коэффициентийн 2005-2010 оны чиг хандлагаас үзэхэд хүүхэд төрүүлэх хамгийн идэвхтэй үе 20 наснаас эхэлж өссөөр, оргил үе нь 25-29 насанд байж, цаашид жигдхэн буурсаар 40-44 насанд хамгийн доод түвшинд очиж байна. Энэ нь Азийн улс орнуудад ажиглагдаж байгаа эмэгтэйчүүдийн хүүхэд төрүүлэх насны нийтлэг чиг хандлага бөгөөд ирээдүйн насны бүлэг дэх төрөлтийн коэффициентийг Азийн загвараар тодорхойлогдоно гэж үзэх үндэслэлтэй юм. Тиймээс дэвшүүлж байгаа таамаглалаас үзэхэд эмэгтэйчүүдийн хүүхэд төрүүлэх хамгийн идэвхтэй болон оргил үе нь өмнөх 2005-2010 оны түвшинд хадгалагдаж байгаа боловч 25-29 наснаас 35-39 нас хүртэл нэлээд огцом буурах хандлага ажиглагдаж байна (Зураг 3.1.3).

ЗУРАГ 3.1.3. НАСНЫ БҮЛЭГ ДЭХ ТӨРӨЛТИЙН КОЭФФИЦИЕНТ, ХУВИЛБАРААР, 2005-2010, 2040 ОН



Гэхдээ төрөлтийн түвшин аажим, дундаж хурдаар буурах хувилбарт 25-29 насны эмэгтэйчүүдийн төрөлт нийт төрөлтийн 37 хувь болж, 30 жилийн өмнөхөөсөө 6 пунктээр өсөх хандлага ажиглагдаж байна. Тиймээс улс орны хөгжлийн хурд, эмэгтэйчүүдийн боловсрол, ажил эрхлэлт нэмэгдэхийн хэрээр нэг эмэгтэйн төрүүлэх хүүхдийн дундаж тоо цөөрч, богино хугацаанд хүссэн тооны хүүхдээ төрүүлэх сонирхол нэмэгддэг ерөнхий хандлага манайд ч байх төлөвтэй.

БҮС, АЙМАГ, НИЙСЛЭЛИЙН ТҮВШНИЙ ТӨРӨЛТИЙН ТААМАГЛАЛ

Аймаг, нийслэлийн төрөлтийн нийлбэр коэффициентийн ойролцоо түвшнээр бүлэглэсэн бүлэг тус бүрийн сүүлчийн 5 жилийн дундаж ТНК-д тулгуурлан, цаашдын хандлагыг улсын түвшний ТНК-ийн өөрчлөлттэй ижил байхаар тус түвшний таамаглалыг дэвшүүлэв. Төрөлтийн дундаж бууралттай таамаглалаар 2010-аас 2040 он хүртэл бүлэг тус бүрийн ТНК 0.26-0.36 пунктээр буурахаар байна.

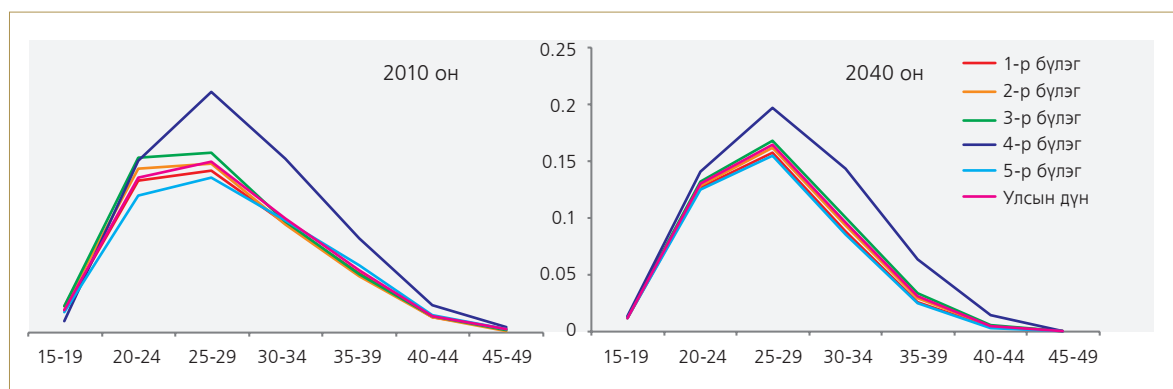
ХҮСНЭГТ 3.1.1. ТААМАГЛАСАН ТӨРӨЛТИЙН НИЙЛБЭР КОЭФФИЦИЕНТ, БҮЛЭГ, ХУВИЛБАРААР, 2010-2040 ОН

Бүлэг	Хувилбар	Хугацаа					
		2010-2015	2015-2020	2020-2025	2025-2030	2030-2035	2035-2040
1-р бүлэг	Аажим	2.4	2.4	2.4	2.4	2.4	2.3
	Дунд	2.3	2.3	2.2	2.1	2.1	2.1
	Хурдан	2.2	2.1	2.0	1.9	1.8	1.8
2-р бүлэг	Аажим	2.5	2.5	2.5	2.5	2.4	2.4
	Дунд	2.4	2.4	2.3	2.2	2.2	2.1
	Хурдан	2.3	2.2	2.1	2.0	1.9	1.8
3-р бүлэг	Аажим	2.6	2.6	2.6	2.6	2.6	2.6
	Дунд	2.5	2.5	2.4	2.3	2.3	2.3
	Хурдан	2.5	2.3	2.2	2.1	2.0	1.9
4-р бүлэг	Аажим	3.3	3.3	3.3	3.3	3.3	3.3
	Дунд	3.2	3.1	3.1	3.0	2.9	2.9
	Хурдан	3.1	3.0	2.8	2.7	2.5	2.5
5-р бүлэг	Аажим	2.4	2.3	2.3	2.3	2.3	2.3
	Дунд	2.3	2.2	2.2	2.1	2.0	2.0
	Хурдан	2.2	2.1	2.0	1.9	1.8	1.7
Улсын дүн	Аажим	2.6	2.5	2.5	2.5	2.5	2.5
	Дунд	2.5	2.4	2.3	2.3	2.2	2.2
	Хурдан	2.4	2.3	2.2	2.1	2.0	1.9

Насны бүлэг дэх төрөлтийн коэффициент (НБТК)-ийг тооцохдоо НҮБ-ын Азийн загварыг сонгож, хувийн жингээр нь тархаасан. ТНК-ийн хувилбаруудын 2040 оны утгад харгалзах НБТК-ийг тооцохдоо интерполяци хийв.

Дэвшүүлж байгаа таамаглалаас үзэхэд эмэгтэйчүүдийн хүүхэд төрүүлэх хамгийн идэвхтэй үе 20 наснаас эхэлж өссөөр, оргил үе нь 25-29 насанд байж, цаашид огцом буурсан нь манай улсын хүн амын насны бүлэг дэх төрөлтийн коэффициентийн одоогийн хандлагатай ойролцоо байна.

ЗУРАГ 3.1.4. ТӨРӨЛТИЙН ДУНД БУУРАЛТТАЙ ХУВИЛБАРЫН НАСНЫ БҮЛЭГ ДЭХ ТӨРӨЛТИЙН КОЭФФИЦИЕНТ, БҮЛГЭЭР, 2010, 2040 ОН



3.2. НАС БАРАЛТЫН ТААМАГЛАЛ

УЛСЫН ТҮВШНИЙ НАС БАРАЛТЫН ТААМАГЛАЛ

Хүн амын хэтийн тооцооны таамаглалд нас баралтын үзүүлэлтийг тодорхойлохдоо дундаж наслалтыг гол болгодог. Дундаж наслалт нь насжилтын хүснэгтийг тооцох үед төрсөн хүүхдийн цаашид үргэлжлэн амьдрах дундаж хугацаагаар (жил) илэрхийлэгдэнэ. Мөн насжилтын хүснэгт зохиож байх үед тодорхой насыг насалсан хүний цаашид үргэлжлэн амьдрах дундаж хугацааг ч тодорхойлдог. Ингэснээрээ тооллогын дүнгээрх хүн амын тоог үндэслэн, нас баралтын тухайн жилийн болон олон жилийн дунджид суурилан тооцсон насжилтын хүснэгтийн тооцоо нь хэтийн тооцооны нас баралтын төсөөлөл болдог.

Хүн амын дундаж наслалтын хэмжээ тухайн үеийн нялхсын нас баралтын түвшнээс шууд хамаарна. Манай улсын хүн амын дундаж наслалт 2000 онд эрэгтэйчүүд 62.05 жил, эмэгтэйчүүд 67.90 жил байсан ба 2009 он хүртэл тогтвортой нэмэгдэж, эрэгтэйчүүд 65.22 жил, эмэгтэйчүүд 72.97 жил болсон. Харин 2010 онд дундаж наслалт бага зэрэг буурч, эрэгтэйчүүд 64.08 жил, эмэгтэйчүүд 72.40 жил болов.

ХҮСНЭГТ 3.2.1. ХҮН АМЫН ДУНДАЖ НАСЛАЛТ, ЛОЖИСТИКИЙН АРГААР, ХҮЙСЭЭР, 2010-2040 ОН

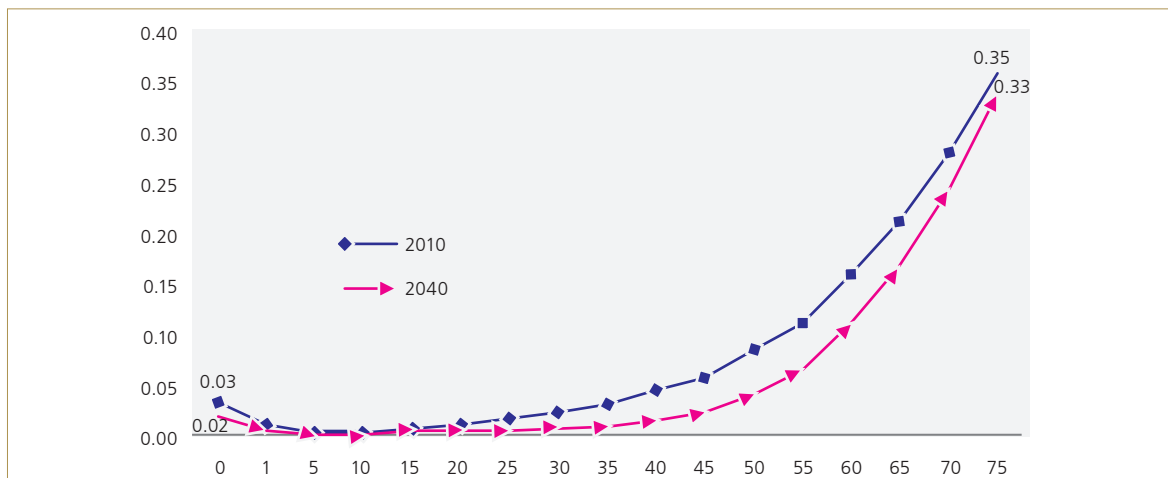
Он	Эрэгтэй	Эмэгтэй	Нийт	Зөрүү
2010	64.55	74.17	69.27	9.62
2015	65.82	76.11	70.86	10.29
2020	67.06	77.48	72.17	10.42
2025	68.24	78.40	73.22	10.15
2030	69.37	78.99	74.09	9.63
2035	70.42	79.37	74.81	8.96
2040	71.38	79.61	75.42	8.23

Орчин үеийн анагаах ухааны ололт, эрүүл мэндийн үйлчилгээний хүртээмж нэмэгдэж, чанар нь сайжрах тутам нялхсын эндэгдэл буурч, дундаж наслалт 2040 он хүртэл жилд дунджаар 0.2 насаар нэмэгдэхээр байна.

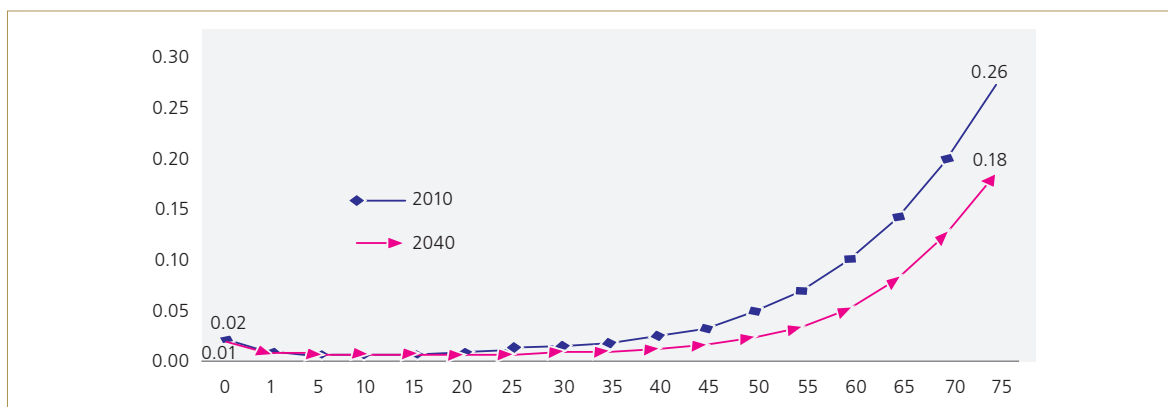
Нялхсын эндэгдэл (амьд төрсөн 1000 хүүхдэд ногдох 1 хүртэлх насны хүүхдийн эндэгдэл) 2000 онд 37.0 байснаа 2005 онд 23.1, 2010 онд 22.7 болж буурсан. Хүн амын 2040 оны дундаж наслалтад харгалзах нялхсын эндэгдэл эрэгтэй 18.4, эмэгтэй 14.0 байх төлөвтэй.

Насжилтын хүснэгтээс хүн амын хэтийн тооцоонд ашиглах нэг гол үзүүлэлт бол насны бүлэг дэх нас барах магадлал юм. Нас барах магадлал (qx) нь тодорхой насыг насалсан хүн амын тоо дараагийн насанд шилжихдээ хэд нь нас барахыг харуулдаг үзүүлэлт юм. Жишээлбэл, нэг настай хүүхэд хоёр нас хүртлээ нэг жилийн хугацаанд хэд нь нас барахыг илэрхийлнэ. Өнгөрсөн 10 жилийн хугацааны хүн амын нас барах магадлалыг авч үзэхэд НҮБ-ын Алс дорнодын загвар (UN Far East model)-ын үр дүнтэй их ойролцоо гарсан. Тиймээс ирээдүйн хүн амын нас барах магадлалыг насны бүлэг бүрээр нь тус загвараар тодорхойлогдоно гэж үзлээ.

ЗУРАГ 3.2.1. ЭРЭГТЭЙЧҮҮДИЙН НАС БАРАХ МАГАДЛАЛ, НАСААР, 2000, 2040 ОН



ЗУРАГ 3.2.2. ЭМЭГТЭЙЧҮҮДИЙН НАС БАРАХ МАГАДЛАЛ, НАСААР, 2000, 2040 ОН



Дээрх зургаас үзэхэд дэвшүүлсэн загвар манай улсын хүн амын насны бүлэг дэх нас баралтын коэффициентийн өөрчлөлтийн ерөнхий зүй тогтол хэвээр хадлагдахаар байна.

БҮС, АЙМАГ, НИЙСЛЭЛИЙН НАС БАРАЛТЫН ТААМАГЛАЛ

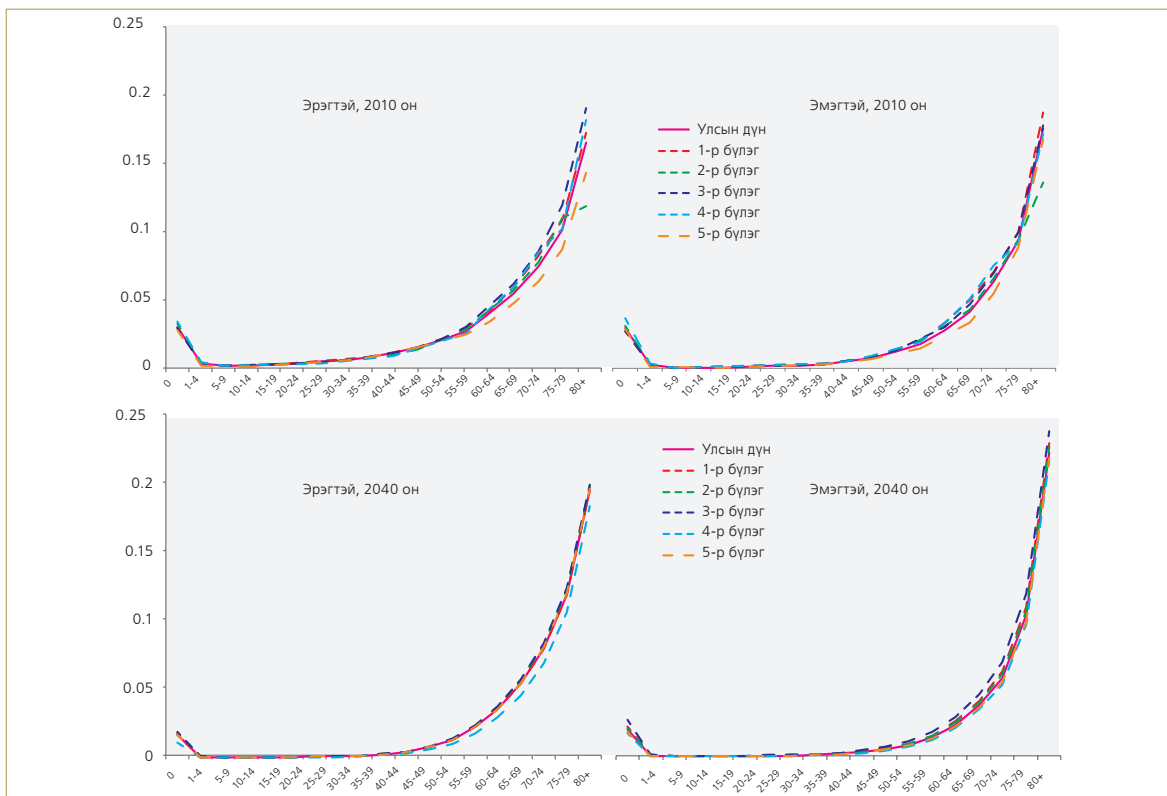
Тооллогын хүн амын тоо, нас, хүйсийн мэдээлэлд үндэслэн сүүлчийн 10 жилийн хугацааны дундаж наслалтыг бүлэг тус бүрээр тооцов. Тооцооны дүнгээс үзэхэд төрөлтийн түвшин өндөртэй аймгуудад дундаж наслалт бага, харин төрөлтийн түвшин багатай аймгуудад дундаж наслалт өндөр гарсан. Бүлгийн дундаж наслалтын ирээдүйн чиг хандлагыг улсын түвшнийхтэй ижил байхаар тооцов.

ХҮСНЭГТ 3.2.2. ТААМАГЛАСАН ДУНДАЖ НАСЛАЛТ, БҮЛЭГ, ХҮЙСЭЭР, 2010-2040 ОН

Бүлэг		2010-2015	2015-2020	2020-2025	2025-2030	2030-2035	2035-2040
1-р бүлэг	Эрэгтэй	65.96	67.20	68.39	69.52	70.57	71.54
	Эмэгтэй	76.05	77.42	78.34	78.93	79.31	79.55
2-р бүлэг	Эрэгтэй	65.96	67.19	68.38	69.51	70.56	71.53
	Эмэгтэй	74.97	76.31	77.22	77.81	78.18	78.42
3-р бүлэг	Эрэгтэй	65.26	66.48	67.66	68.78	69.82	70.77
	Эмэгтэй	75.51	76.87	77.78	78.37	78.75	78.99
4-р бүлэг	Эрэгтэй	64.93	66.14	67.32	68.43	69.46	70.41
	Эмэгтэй	73.41	74.73	75.62	76.19	76.56	76.79
5-р бүлэг	Эрэгтэй	68.64	69.93	71.16	72.34	73.43	74.44
	Эмэгтэй	79.24	80.21	80.71	80.88	80.81	80.61
Улсын дүн	Эрэгтэй	65.82	67.06	68.24	69.37	70.42	71.38
	Эмэгтэй	76.11	77.48	78.40	78.99	79.37	79.61

Таамаглалаар цаашид нялхсын эндэгдэл буурч, эрэгтэйчүүдийн дундаж наслалт 2040 он хүртэл жилд дунджаар 0.2, эмэгтэйчүүдийнх 0.1 насаар нэмэгдэж, эрэгтэй, эмэгтэйчүүдийн дундаж наслалтын зөрүү багасах тооцоо гарав. Үүний дотор төрөлтийн түвшин хамгийн бага байгаа 5-р бүлэгт дундаж наслалт өндөр байхад, төрөлтийн түвшин хамгийн өндөртэй 4-р бүлэгт дундаж наслалт хамгийн бага байх хандлагатай байна. Тус түвшний хэтийн тооцоонд шилжин амьдрах магадлалыг НҮБ-ын Алс дорнодын загвараар тооцлоо.

ЗУРАГ 3.2.3. НАС БАРАХ МАГАДЛАЛ, БҮЛЭГ, НАС, ХҮЙСЭЭР, 2010, 2040 ОН



3.3. ШИЛЖИХ ХӨДӨЛГӨӨНИЙ ТААМАГЛАЛ

Шилжих хөдөлгөөний таамаглалыг боловсруулахдаа улсын түвшинд зөвхөн 1-р багц хувилбарт гадаад шилжих хөдөлгөөнийг, бүс, аймаг, нийслэлийн түвшинд гадаад болон дотоод шилжих хөдөлгөөнийг тус бүрд нь тооцов.

Бүс, аймаг, нийслэлийн түвшинд шилжих хөдөлгөөний таамаглалыг дэвшүүлэхдээ тооцоонд ашиглах суурь хүн амаас нь хамааруулаад 2 хувилбараар авч үзэв. Үүнд:

- Монгол Улсын хүн амд гадаадад 6, түүнээс дээш сарын хугацаагаар оршин суугаа Монгол Улсын иргэдийн тоог оруулсан тооцоонд зөвхөн дотоод шилжих хөдөлгөөнийг;
- Монгол Улсын нутаг дэвсгэр дэх хүн амын тоонд үндэслэсэн тооцоонд дотоод, гадаад шилжих хөдөлгөөний таамаглалыг боловсруулж ашигласан.

ДОТООД ШИЛЖИХ ХӨДӨЛГӨӨНИЙ ТААМАГЛАЛ

Дотоод шилжих хөдөлгөөний таамаглалыг боловсруулахдаа Хүн ам, орон сууцны 2010 оны улсын тооллогоос сүүлчийн 10 жилийн шилжих хөдөлгөөний мэдээллийг судалж, цаашдын хандлагыг тодорхойлсон. Ингэхдээ зөвхөн аймаг, нийслэл хооронд шилжих хөдөлгөөнд оролцогчдыг хамгийн сүүлд шилжин ирсэн аймаг, нийслэлдээ байнга сууж байгаа хугацаагаар авч үзлээ.

Сүүлчийн 10 жилд дотоод шилжих хөдөлгөөнд 594519 хүн оролцсоноос Өмнөговь, Дархан-Уул, Орхон, Говьсүмбэр аймаг болон Улаанбаатар хотод шилжих хөдөлгөөний эерэг урсгалтай, бусад аймагт сөрөг урсгалтай байв. Шилжих хөдөлгөөнд оролцсон нийт хүн амын хүйсийн харьцаа 99 боловч аймаг, нийслэлд их ялгаатай, аймгуудад шилжин ирэгчдийн дунд эрэгтэйчүүд, шилжин явагчдын дунд эмэгтэйчүүд давамгайлж байжээ. Харин насны бүтцийн хувьд 15-34 насныхан өндөр хувь эзэлж байна. Шилжих хөдөлгөөнд оролцогчдыг хугацаагаар нь ангилж үзвэл 2001 оноос хойш аажим боловч тасралтгүй нэмэгдсээр иржээ. Шилжих хөдөлгөөний өнгөрсөн 10 жилийн дүр төрхийг хэтийн тооцоонд ашиглахад хүндрэлтэй байв. Учир нь хүн амын шилжих хөдөлгөөн нь тухайн цаг үеийн нөхцөл байдалтай уялдаж огцом өөрчлөгдөж байдаг.

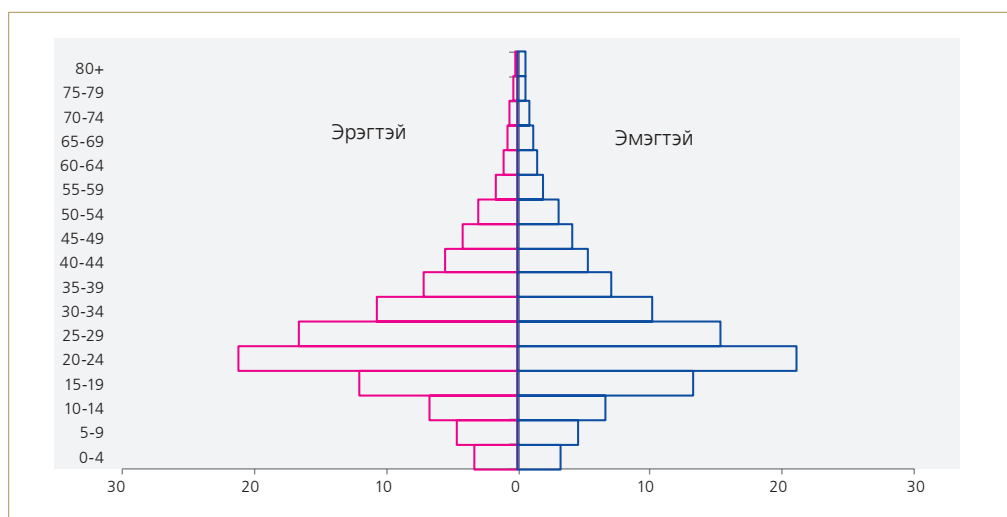
Шилжих хөдөлгөөний таамаглал боловсруулахдаа цэвэр шилжих хөдөлгөөнд оролцогчид 2010-2020 онд 6 хувь, 2021-2030 онд 6-18 хувь, 2031-2040 онд 18-30 хувиар буурна гэж үзсэн. Мөн шилжих хөдөлгөөнд оролцогчдын хүйсийн харьцаа аажмаар тэнцвэржиж, 2040 он гэхэд шилжих хөдөлгөөнд оролцогч эрэгтэй, эмэгтэйчүүдийн тоо ойролцоо байхаар тооцоолсон.

ХҮСНЭГТ 3.3.1. ХҮН АМЫН ДОТООД ЦЭВЭР ШИЛЖИХ ХӨДӨЛГӨӨНИЙ ТААМАГЛАЛ, БҮЛЭГ, ХҮЙСЭЭР, 2010-2040 ОН

Бүлэг		2006-2010	2011-2015	2016-2020	2021-2025	2026-2030	2031-2035	2036-2040
1-р бүлэг	Бүгд	-2380	-2332	-2192	-1929	-1582	-1202	-842
	Эрэгтэй	-1146	-1123	-1056	-929	-762	-579	-405
	Эмэгтэй	-1234	-1209	-1137	-1000	-820	-623	-436
2-р бүлэг	Бүгд	-7898	-7740	-7276	-6403	-5250	-3990	-2793
	Эрэгтэй	-3255	-3190	-2999	-2639	-2164	-1644	-1151
	Эмэгтэй	-4643	-4550	-4277	-3764	-3086	-2346	-1642
3-р бүлэг	Бүгд	-6808	-6672	-6272	-5519	-4526	-3439	-2408
	Эрэгтэй	-3083	-3021	-2840	-2499	-2049	-1558	-1090
	Эмэгтэй	-3725	-3651	-3431	-3020	-2476	-1882	-1317
4-р бүлэг	Бүгд	-4964	-4865	-4573	-4024	-3300	-2508	-1755
	Эрэгтэй	-2469	-2420	-2274	-2002	-1641	-1247	-873
	Эмэгтэй	-2495	-2445	-2298	-2023	-1659	-1260	-882
5-р бүлэг	Бүгд	22050	21609	20312	17875	14657	11140	7798
	Эрэгтэй	9953	9754	9169	8068	6616	5028	3520
	Эмэгтэй	12097	11855	11144	9807	8041	6111	4278

Шилжих хөдөлгөөнд оролцогчдын дотор 15-39 насныхан хамгийн өндөр хувь эзэлж байгаа боловч шилжих хөдөлгөөнд оролцогчдын насны бүтэц цаашид одоогийнхтой ойролцоо түвшинд хадгалагдахаар тооцоо гарч байна.

ЗУРАГ 3.3.1. ДОТООД ЦЭВЭР ШИЛЖИХ ХӨДӨЛГӨӨНД ОРОЛЦОГЧДЫН НАС, ХҮЙСИЙН БҮТЭЦ, 2010 ОН



ГАДААД ШИЛЖИХ ХӨДӨЛГӨӨНИЙ ТААМАГЛАЛ

Хүн ам, орон сууцны 2010 оны улсын тооллогоор гадаадад оршин суугаа иргэдээ тоолсноос гадна гадаадаас шилжин ирсэн монголчууд болон Монгол Улсад 6, түүнээс дээш сарын хугацаатай оршин суугаа гадаадын харьяат иргэдийн мэдээллийг цуглуулсан нь шилжих хөдөлгөөний таамаглалыг дэвшүүлэх үндсэн мэдээлэл болов.

ХҮСНЭГТ 3.3.2. ХҮН АМЫН ГАДААД ШИЛЖИХ ХӨДӨЛГӨӨНИЙ МЭДЭЭЛЭЛ, 2000-2010 ОН

Он	Шилжин ирсэн гадаадын харьяат иргэн болон гадаадад байнгаоршин сууж байгаад ирсэн МУ-ын иргэд	Гадаадад шилжин явсан Монгол Улсын иргэн	Цэвэр шилжих хөдөлгөөн
2010	19 011	16 793	2 218
2009	5 460	17 984	-12 524
2008	4 460	17 553	-13 093
2007	3 363	13 161	-9 798
2006	2 800	11 460	-8 660
2005	3 209	7 941	-4 732
2004	1 449	4 763	-3 314
2003	1 043	4 031	-2 988
2002	805	2 632	-1 827
2001	628	3 831	-3 203
2000	1 176	2 094	-918
Нийт	43 404	102 243	-58 839

Эх үүсвэр: Хүн ам, орон сууцны 2010 оны улсын тооллого

Дээрх хүснэгтээс харахад сүүлчийн 10 жилд гадаад шилжих хөдөлгөөнд оролцогчдын тоо нэмэгдэх хандлагатай байна. Шилжин ирсэн иргэдийн мэдээллээс харахад 2000-2009 оны хооронд аажим өсч байсан бол 2010 онд өмнөх оноос 3.5 дахин нэмэгдэв. Мөн шилжин явсан иргэдийн тоо 2000-2009 оны хооронд өсч байсан бол 2010 онд өмнөх онохоос буурсан нь цэвэр шилжих хөдөлгөөнийг эергээр төсөөлөх үндэслэл болж байна. Мөн Монгол Улсад уул уурхайн олборлох, боловсруулах үйлдвэрлэл хөгжиж, түүнийг дагасан бусад салбарын үйл ажиллагаа идэвхижсэн нь гадаадын ажиллах хүчнийг татахын зэрэгцээгээр гадаадад суугаа МУ-ын иргэд эх орондоо ирэх болсныг 2010 оны гадаад шилжих хөдөлгөөний мэдээллээс харж болно.

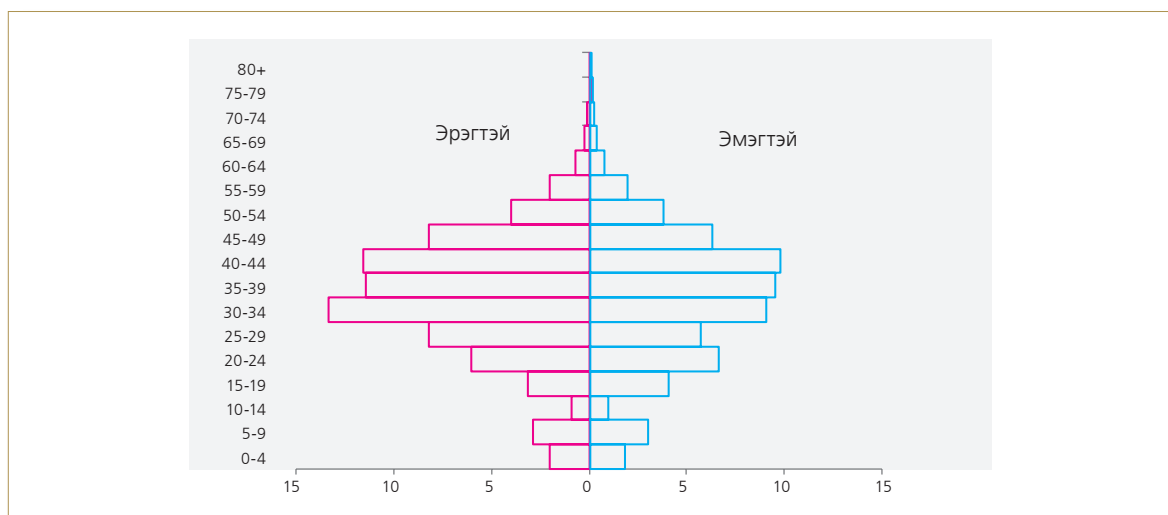
Гадаад шилжих хөдөлгөөний 2010 оны чиг хандлага цаашдаа 2020 он хүртэл хэвээр хадгалагдаж, цаашид аажмаар буурна гэж тооцов. Харин монгол иргэдийн гадагш чиглэсэн хөдөлгөөний 2005-2010 оны чиг хандлага ирэх 5 жилд хэвээр хадгалагдаж, цаашид нэмэгдэн, гадаад цэвэр шилжих хөдөлгөөн эерэг байхаар төсөөлөв.

ХҮСНЭГТ 3.3.3. ГАДААД ШИЛЖИХ ХӨДӨЛГӨӨНИЙ ТААМАГЛАЛ, 2010-2040 ОН

Он	Шилжин ирэх хөдөлгөөн	Шилжин явах хөдөлгөөн	Цэвэр шилжих хөдөлгөөн
2010-2015	110 264	72 333	37 931
2015-2020	104 751	67 993	36 757
2020-2025	99 513	63 914	35 599
2025-2030	94 537	60 079	34 459
2030-2035	98 811	56 474	33 337
2035-2040	85 320	53 086	32 234

Шилжин явсан хүн амын насны бүтцийг тодорхойлохдоо 2010 оны тооллогоор гадаадад тоологдсон хүн амын насны бүтэц хадгалагдана гэж таамагласан. Харин шилжин ирсэн хүн амын насны бүтцийн хувьд гадаадад оршин суугаа МУ-ын иргэд 5-10 жилийн дараа эх орондоо эргэж ирэхээр тооцов. Түүнчлэн, сүүлчийн 10 жилд гаднаас шилжин ирсэн гадаад иргэдийн насны бүтцийг мөн харгалзсан болно.

ЗУРАГ 3.3.2. ШИЛЖИХ ХӨДӨЛГӨӨНД ОРОЛЦОГЧДЫН НАС, ХҮЙСИЙН СУВАРГА, ШИЛЖИН ИРСЭН БОЛОН ЯВСАН ХҮНИЙ ЗӨРҮҮ, ХУВИЙН ЖИНГЭЭР, 2010-2040 ОН



Энэхүү бүтцээс үзэхэд, 2010-2040 онд 57.7 хувь нь эрэгтэй, 42.3 хувь нь эмэгтэйчүүд байх бөгөөд хөдөлмөрийн насны хүн амын хөдөлгөөн давамгайлсан хэвээр байна.

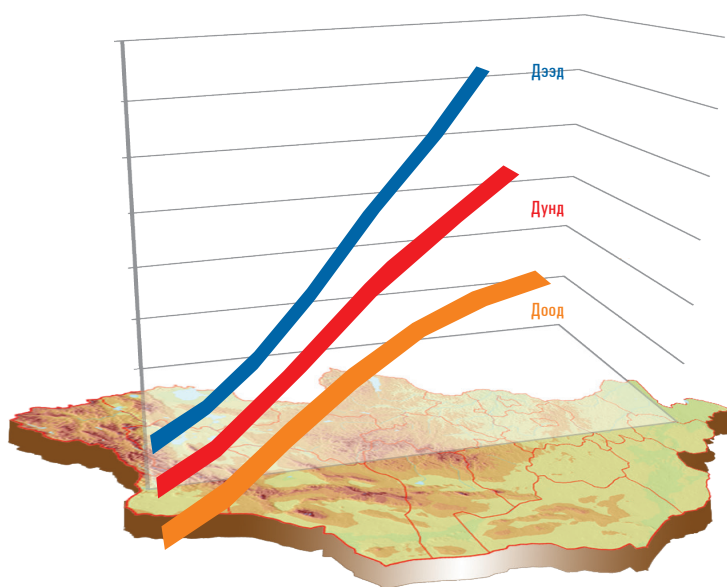

Бүс, аймаг, нийслэлийн түвшний гадаад шилжих хөдөлгөөний таамаглалыг авч үзэхдээ улсын түвшний гадаад цэвэр шилжих хөдөлгөөний дүнг бүлэг бүрт тархах хэлбэрээр боловсруулав. Ингэхдээ гадаадаас шилжин ирэх урсгалыг Монгол Улсаас хамгийн сүүлд шилжин явсан аймаг, нийслэл рүү, насны бүтцийн хувьд мөн улсын дүнд дэвшүүлсэн бүтэц хадгалагдана гэж үзлээ.

ХҮСНЭГТ 3.3.4. ГАДААД ЦЭВЭР ШИЛЖИХ ХӨДӨЛГӨӨНИЙ ТААМАГЛАЛ,
БҮЛЭГ, ХҮЙСЭЭР, 2010-2040 ОН

Хугацаа		2011-2015	2016-2020	2021-2025	2026-2030	2031-2035	2036-2040
1-р бүлэг	Бүгд	685	665	643	623	603	583
	Эрэгтэй	405	393	380	368	356	344
	Эмэгтэй	280	272	263	255	247	239
2-р бүлэг	Бүгд	395	383	372	357	350	335
	Эрэгтэй	245	237	230	220	216	207
	Эмэгтэй	150	146	142	137	134	128
3-р бүлэг	Бүгд	311	300	294	282	273	264
	Эрэгтэй	193	185	182	175	169	163
	Эмэгтэй	118	115	112	107	104	101
4-р бүлэг	Бүгд	350	340	329	319	309	298
	Эрэгтэй	219	213	206	200	194	187
	Эмэгтэй	131	127	123	119	115	111
5-р бүлэг	Бүгд	5845	5664	5482	5311	5132	4967
	Эрэгтэй	3312	3211	3107	3011	2909	2816
	Эмэгтэй	2533	2453	2375	2300	2223	2151
Улсын дүн	Бүгд	7586	7352	7120	6892	6667	6447
	Эрэгтэй	4374	4239	4105	3974	3844	3717
	Эмэгтэй	3212	3113	3015	2918	2823	2730

ДӨРӨВЛҮГЭЭР БҮЛЭГ

ХҮН АМЫН ХЭТИЙН ТООЦООНЫ ҮР ДҮН



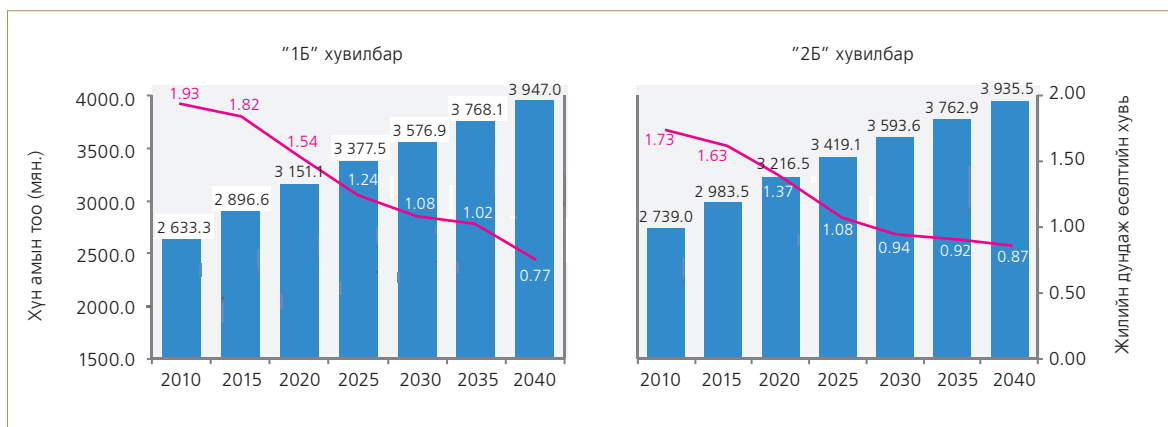
Энэ бүлэгт хүн амын хэтийн тооцооны улс, аймаг, нийслэлийн түвшний үндсэн үр дүнг нэгтгэн орууллаа. Тооцоог төрөлтийн түвшнээс хамааруулан 3 хувилбараар, суурь хүн амаас хамааруулан 2 төрлөөр боловсруулсныг өмнө дурдсан. Бодлого, төлөвлөлт, судалгаа, шинжилгээнд ашиглахад тохиромжтой нь хүн амын өсөлт их хурдацтай бус, бас хэт удаан биш дунд хувилбар юм. Гэхдээ аль ч хувилбарын тооцоог хэрэглэгч өөрсдийн хэрэгцээнд тохируулан ашиглах нь нээлттэй билээ. Тиймээс хүн амын хэтийн тооцооны үр дүнг танилцуулахад дараах хувилбараар тооцсон хүн амын тоо, өсөлт, бүтцийн талаар голлон авч үзлээ. Үүнд:

- Монгол Улсын нутаг дэвсгэр дэх хүн амын тоог үндэслэн тооцсон, төрөлтийн дундаж бууралттай "1Б" хувилбар;
- Монгол Улсын хүн амд гадаадад 6, түүнээс дээш сарын хугацаагаар оршин суугаа Монгол Улсын иргэдийн тоог оруулсан, төрөлтийн дундаж бууралттай "2Б" хувилбар орж байна.

4.1. ХҮН АМЫН ТОО, ӨСӨЛТИЙН ХҮРД

Монгол Улсын нутаг дэвсгэр дэх хүн амын тоог үндэслэн тооцсон, төрөлтийн дундаж бууралттай "1Б" хувилбараар Монгол Улсын хүн ам 2017 оны эхэнд 3 сая, 2040 онд 3.9 саяд хүрэхээр байна. Харин төрөлтийн хурдацтай бууралттай "1В" хувилбараар 2018 онд 3 сая, 2040 онд 3.7 сая, төрөлтийн аажим бууралттай "1А" хувилбараар 2017 оны дундуур 3 сая, 2040 онд 4.1 саяд хүрэх төлөвтэй байна. Харин Монгол Улсын хүн амд гадаадад 6, түүнээс дээш сарын хугацаагаар оршин суугаа Монгол Улсын иргэдийн тоог оруулсан, төрөлтийн дундаж бууралттай "2Б" хувилбараар 2016 оны эхээр 3 сая, 2040 онд 3.9 сая болно гэсэн тооцоо гарч байна. Төрөлтийн хурдацтай бууралттай "2В" хувилбараар 2016 онд 3 сая, 2040 онд 3.7 сая, төрөлтийн аажим бууралттай "2А" хувилбараар 2015 онд 3 сая, 2040 онд 4.1 саяд хүрэхээр байна (хүснэгт 4.1.1).

ЗУРАГ 4.1.1. ХҮН АМЫН ТОО, ЖИЛИЙН ДУНДАЖ ӨСӨЛТИЙН ХУВЬ, "1Б", "2Б" ХУВИЛБАРААР, 2010-2040 ОН



Тооцооны "1Б" хувилбараар 2035 он хүртэл хүн амын жилийн дундаж өсөлтийн хурд 1 хувиас илүү байсан бол цаашид буурч, 2040 онд 0.77 болж, 2010 оны түвшнээс 1.2 пунктээр буурахаар байна. Харин "2Б" хувилбараар хүн амын жилийн дундаж өсөлтийн хурд 2026 он хүртэл 1 хувиас илүү байсан бол үүнээс цааш буурсаар 2040 онд 0.87 болно.

ХҮСНЭГТ 4.1.1. ХҮН АМЫН ТОО, ХУВИЛБАР БҮРЭЭР, 2010-2040 ОН

Он	"1А" хувилбар	"1Б" хувилбар	"1В" хувилбар	"2А" хувилбар	"2Б" хувилбар	"2В" хувилбар
2010	2 633 312	2 633 312	2 633 312	2 739 001	2 739 001	2 739 001
2011	2 687 155	2 684 801	2 683 930	2 789 662	2 786 971	2 786 092
2012	2 743 133	2 737 520	2 735 586	2 842 415	2 836 026	2 834 083
2013	2 800 295	2 790 729	2 787 522	2 896 304	2 885 464	2 882 245
2014	2 857 687	2 843 816	2 839 081	2 950 332	2 934 676	2 929 915
2015	2 915 044	2 896 623	2 890 060	3 004 232	2 983 508	2 976 895
2016	2 972 092	2 948 987	2 940 256	3 057 719	3 031 800	3 022 981
2017	3 028 579	3 000 752	2 989 479	3 110 522	3 079 391	3 067 975
2018	3 084 319	3 051 786	3 037 562	3 162 439	3 126 140	3 111 700
2019	3 139 139	3 101 950	3 084 340	3 213 292	3 171 908	3 153 989
2020	3 192 856	3 151 086	3 129 658	3 262 903	3 216 543	3 194 699
2021	3 245 304	3 199 038	3 173 376	3 311 117	3 259 896	3 233 697
2022	3 296 359	3 245 683	3 215 388	3 357 813	3 301 850	3 270 887
2023	3 345 977	3 290 961	3 255 707	3 402 948	3 342 350	3 306 288
2024	3 394 197	3 334 878	3 294 419	3 446 571	3 381 406	3 339 999
2025	3 441 144	3 377 503	3 331 628	3 488 821	3 419 099	3 372 135
2026	3 486 997	3 418 935	3 367 464	3 529 907	3 455 557	3 402 857
2027	3 531 996	3 459 336	3 402 115	3 570 108	3 490 974	3 432 385
2028	3 576 458	3 498 959	3 435 819	3 609 761	3 525 616	3 460 975
2029	3 620 710	3 538 068	3 468 819	3 649 204	3 559 756	3 488 881
2030	3 665 017	3 576 877	3 501 325	3 688 694	3 593 599	3 516 302
2031	3 709 470	3 615 372	3 533 295	3 728 442	3 627 235	3 543 295
2032	3 754 191	3 653 556	3 564 687	3 768 712	3 660 786	3 569 932
2033	3 799 405	3 691 662	3 595 762	3 809 742	3 694 493	3 596 480
2034	3 845 235	3 729 850	3 626 701	3 851 654	3 728 518	3 623 123
2035	3 891 702	3 768 128	3 657 458	3 894 458	3 762 859	3 649 804
2036	3 938 689	3 806 375	3 687 865	3 938 065	3 797 414	3 676 365
2037	3 986 036	3 844 422	3 717 704	3 982 354	3 832 041	3 702 607
2038	4 032 602	3 881 142	3 745 859	4 027 237	3 866 666	3 728 464
2039	4 077 215	3 915 385	3 771 203	4 072 607	3 901 192	3 753 861
2040	4 119 723	3 946 997	3 793 558	4 118 322	3 935 473	3 778 621

Хэтийн тооцооны бүх хувилбарт жилийн дундаж өсөлтийн хурд 2012 он хүртэл бага зэрэг өсч, түүнээс цааш тогтвортой буурч 2028 оноос тогтворжиж, 2037 оноос дахин багасах хандлагатай байна (хүснэгт 4.1.2).

ХҮСНЭГТ 4.1.2. ХҮН АМЫН ЖИЛИЙН ДУНДАЖ ӨСӨЛТИЙН ХУВЬ, ХУВИЛБАР БҮРЭЭР, 2010-2040 ОН

Он	"1А"	"1Б"	"1В"	"2А"	"2Б"	"2В"	Он	"1А"	"1Б"	"1В"	"2А"	"2Б"	"2В"
2010	2.00	1.93	1.90	1.81	1.73	1.70	2026	1.30	1.20	1.05	1.15	1.04	0.88
2011	2.05	1.95	1.91	1.86	1.74	1.71	2027	1.26	1.16	1.00	1.12	1.00	0.85
2012	2.08	1.94	1.90	1.89	1.75	1.71	2028	1.24	1.12	0.97	1.09	0.97	0.81
2013	2.05	1.91	1.86	1.87	1.71	1.66	2029	1.22	1.10	0.94	1.08	0.95	0.79
2014	2.01	1.86	1.81	1.83	1.67	1.62	2030	1.21	1.08	0.92	1.07	0.94	0.77
2015	1.97	1.82	1.75	1.79	1.63	1.57	2031	1.20	1.06	0.90	1.07	0.93	0.76
2016	1.91	1.77	1.69	1.74	1.58	1.51	2032	1.20	1.04	0.87	1.08	0.92	0.74
2017	1.85	1.71	1.63	1.69	1.53	1.45	2033	1.20	1.03	0.86	1.09	0.92	0.74
2018	1.79	1.66	1.56	1.63	1.48	1.38	2034	1.20	1.03	0.85	1.10	0.92	0.74
2019	1.73	1.60	1.49	1.56	1.43	1.32	2035	1.20	1.02	0.84	1.11	0.92	0.73
2020	1.66	1.54	1.42	1.50	1.37	1.25	2036	1.20	1.00	0.82	1.12	0.91	0.72
2021	1.60	1.48	1.35	1.43	1.31	1.18	2037	1.19	0.99	0.79	1.12	0.90	0.70
2022	1.53	1.42	1.28	1.37	1.25	1.11	2038	1.13	0.92	0.72	1.12	0.90	0.69
2023	1.46	1.36	1.21	1.30	1.19	1.05	2039	1.07	0.84	0.63	1.12	0.88	0.67
2024	1.40	1.30	1.15	1.24	1.13	0.99	2040	1.01	0.77	0.55	1.11	0.87	0.65
2025	1.35	1.24	1.10	1.19	1.08	0.93							

Төрөлтийн аажим бууралттай "1А", "2А" хувилбарын тооцоогоор хүн амын жилийн дундаж өсөлтийн хурд бараг бүх онд 1 хувиас илүү байна. Харин төрөлтийн хурдацтай бууралттай "1В" хувилбараар жилийн дундаж өсөлт 2027 оноос хойш 1 хувиас бага, 2040 онд 0.52 хувь болох юм. Харин "2В" хувилбараар 2024 оноос хойш 1 хувиас бага түвшинд хүрч 2040 онд 0.55 болох төлөвтэй байна.

Хүн амын төрөлтийн хэмжээг ижил байх таамаглалтай тооцсон хувилбаруудын жилийн дундаж өсөлт өөр байгаа нь шилжих хөдөлгөөнөөс хамаарч байна.

4.2. ХҮН АМЫН НАС, ХҮЙСИЙН БҮТЭЦ

Хүн амын нас, хүйсийн бүтэц төрөлт, нас баралт, шилжих хөдөлгөөний нөлөөгөөр өөрчлөгдөж байдаг. Өөрөөр хэлбэл, хүн амын төрөлт, нас баралт буурч, дундаж наслалт нэмэгдсэнээр залуу насны хүн амын хувийн жин буурч, ахимаг насныхны хувийн жин нэмэгдэнэ.

Олон улсад хүн амын насны бүтцийн өөрчлөлтийг 3 үндсэн бүлэг болгож судалдаг. Үүнд:

- Хүүхэд 0-14 нас
- Идэр 15-64 нас
- Хөгшин 65, түүнээс дээш орно.

Хүн ам зүйн судалгаанд 0-14 насны хүүхдийн бүх хүн амд эзлэх хувийн жин 35 хувиас дээш бол насны "залуу" бүтэцтэй буюу 25 хувиас бага бол "хөгшин" насны бүтэцтэй гэж үздэг¹. Хэтийн тооцооны "1В" хувилбарын дүнгээс үзэхэд манай улсын нийт хүн амд 0-14 насны хүүхдийн эзлэх хувийн жин 2010 онд 28.0 байснаа 2015 онд 27.7, 2025 онд 26.0, 2040 онд 21.4 болох төлөвтэй байна.

¹ Якоб С.Сийгел, Давид А.Свансон, Хүн ам зүйн арга ба материалууд, Хянан тохиолдуулсан хоёрдугаар хэвлэл, 159 дүгээр тал.

Нөгөө талаас 65, түүнээс дээш настай хүн амын бүх хүн амд эзлэх хувь 10, түүнээс дээш бол насны бүтцийн хувьд “Хөгшин” бүтэцтэй буюу 5 хувиас бага бол “залуу” насны бүтэцтэй гэж үздэг². Хэтийн тооцооны “15” хувилбараар тооцсон дүнгээс үзэхэд манай улсын нийт хүн амд 65, түүнээс дээш насныхны эзлэх хувийн жин 2010 онд 3.8 хувь байсан бол энэ үзүүлэлт 2025 онд 6.0, 2040 онд 11.4 болох төлөвтэй байна (хүснэгт 4.2.1).

ХҮСНЭГТ 4.2.1. ХҮН АМЫН НАСНЫ БҮЛЭГ ДЭХ ХУВИЙН ЖИН, “15” ХУВИЛБАРААР, 2010-2040 ОН

Насны бүлэг	2010	2011	2012	2015	2020	2025	2030	2035	2040
0-4	10.9	11.0	11.0	10.3	9.4	8.3	7.5	7.4	7.6
5-9	8.2	8.3	8.6	9.9	9.5	8.8	7.9	7.1	7.0
10-14	8.9	8.6	8.2	7.5	9.2	8.9	8.4	7.5	6.8
0-14	28.0	27.8	27.7	27.7	28.1	26.0	23.7	22.0	21.4
15-19	9.7	9.3	9.0	8.1	6.8	8.5	8.4	7.9	7.1
20-24	11.0	10.7	10.2	8.7	7.3	6.2	7.9	7.8	7.5
25-29	9.4	9.6	9.8	10.0	7.9	6.8	5.9	7.5	7.4
30-34	8.4	8.4	8.5	8.7	9.3	7.6	6.5	5.7	7.2
35-39	7.6	7.7	7.7	7.8	8.2	8.9	7.3	6.4	5.6
15-39	46.2	45.7	45.2	43.3	39.5	37.9	36.0	35.3	34.9
40-44	6.8	6.8	6.9	7.1	7.3	7.7	8.5	7.1	6.2
45-49	6.0	6.1	6.1	6.2	6.6	6.9	7.4	8.1	6.8
50-54	4.6	4.8	5.0	5.4	5.7	6.1	6.5	6.9	7.6
55-59	2.7	3.0	3.2	4.0	4.8	5.1	5.6	6.0	6.4
60-64	1.9	1.9	2.0	2.3	3.5	4.2	4.5	5.0	5.4
40-64	22.0	22.6	23.2	25.1	27.8	30.0	32.4	33.0	32.4
65-69	1.4	1.4	1.4	1.5	1.9	2.9	3.5	3.9	4.3
70-74	1.1	1.1	1.1	1.1	1.2	1.5	2.3	2.9	3.2
75+	1.3	1.3	1.3	1.4	1.5	1.6	2.0	2.9	3.8
65, дээш	3.8	3.9	3.9	4.0	4.5	6.0	7.9	9.7	11.4
ХАЗА	46.7	46.4	46.2	46.4	48.4	47.1	46.2	46.3	48.8

Харин Монгол Улсын хүн амаар тооцсон “25” хувилбарын тооцооны үр дүнгээс үзэхэд нийт хүн амд 0-14 насны хүүхдийн эзлэх хувийн жин 2010 онд 27.3 байснаа 2015 онд 27.7, 2025 онд 26.8, 2040 онд 22.0 болохоор байна. Харин 65, түүнээс дээш настай хүн амын нийт хүн амд эзлэх хувь 2010 онд 3.7 хувь байсан бол энэ үзүүлэлт 2025 онд 5.9, 2040 онд 11.0 болох төлөвтэй (хүснэгт 4.2.2).

² Якоб С.Сийгел, Давид А.Свансон, Хүн ам зүйн арга ба материалууд, Хянан тохиолдуулсан хоёрдугаар хэвлэл, 159 дүгээр тал.

ХҮСНЭГТ 4.2.2. ХҮН АМЫН НАСНЫ БҮЛЭГ ДЭХ ХУВИЙН ЖИН,
“25” ХУВИЛБАРААР, 2010-2040 ОН

Насны бүлэг	2010	2011	2012	2015	2020	2025	2030	2035	2040
0-4	10.6	10.9	11.0	10.6	9.7	8.5	7.6	7.6	7.9
5-9	8.0	8.1	8.4	9.7	9.8	9.1	8.1	7.3	7.2
10-14	8.7	8.3	8.0	7.3	9.0	9.2	8.7	7.7	6.9
0-14	27.3	27.3	27.3	27.7	28.6	26.8	24.3	22.5	22.0
15-19	9.7	9.2	8.9	8.0	6.8	8.5	8.8	8.3	7.3
20-24	11.3	11.0	10.5	8.9	7.4	6.3	8.0	8.4	7.9
25-29	9.8	9.9	10.2	10.4	8.2	6.9	6.0	7.6	8.0
30-34	8.7	8.7	8.7	8.9	9.5	7.6	6.6	5.7	7.3
35-39	7.8	7.9	7.9	7.9	8.2	8.9	7.2	6.2	5.4
15-39	47.3	46.7	46.1	44.0	40.0	38.3	36.6	36.2	35.9
40-44	6.8	6.8	6.9	7.1	7.2	7.6	8.4	6.8	5.9
45-49	5.9	6.0	6.0	6.1	6.4	6.7	7.1	7.9	6.5
50-54	4.5	4.7	4.9	5.2	5.5	5.9	6.2	6.6	7.4
55-59	2.6	2.9	3.1	3.9	4.6	4.9	5.3	5.7	6.1
60-64	1.8	1.8	1.9	2.2	3.3	4.0	4.4	4.8	5.1
40-64	21.7	22.2	22.8	24.5	27.0	29.0	31.4	31.8	31.0
65-69	1.4	1.4	1.4	1.5	1.8	2.8	3.4	3.8	4.2
70-74	1.1	1.1	1.1	1.1	1.1	1.5	2.3	2.8	3.1
75+	1.2	1.3	1.3	1.3	1.4	1.6	1.9	2.8	3.8
65, дээш	3.7	3.7	3.7	3.9	4.4	5.9	7.7	9.4	11.0
ХАЗА	45.0	45.0	45.0	46.1	49.1	48.6	47.1	46.9	49.4

Тиймээс тооцооны аль ч хувилбараас харсан Монгол Улсын хүн ам 2030-аад оноос эхлэн насны “хөгшин” бүтэцтэй болох хандлага ажиглагдлаа.

Хүн амын хүйсийн харьцаа 100 эмэгтэй хүн амд ногдох эрэгтэйн тоогоор илэрхийлэгддэг. Монгол Улсын нутаг дэвсгэр дэх хүн амаар тооцсон, төрөлтийн дундаж бууралттай “15” хувилбараар хүйсийн харьцаа 2010 онд 98.5 хувь байснаа 2040 онд 95.6 хувь болж буурч байна. Энэ нь улс орон хөгжиж, эрүүл мэндийн үйлчилгээ сайжрах тутам дундаж наслалт, тэр дундаа эмэгтэйчүүдийн дундаж наслалт илүү нэмэгддэгтэй холбоотой юм.

Хүйсийн харьцаа насны бүлэг бүрээр өөрчлөгдөх хандлага ажиглагдаж байна. Тухайлбал, хүйсийн харьцаа 2010 онд 30-34 хүртэлх насанд их байсан бол 2040 онд 45-49 насанд өндөр байх төлөвтэй байна. Үүнийг гадаадаас хөдөлмөрийн насны эрэгтэйчүүд илүү шилжин ирж байгаагаар тайлбарлаж болох юм.

Нас ахих тусам хүйсийн харьцаа буурах нь бүх онд нийтлэг байгаа хэдий ч 2030 оноос хойш илүү хурдацтай буурах тооцоо гарав. Өөрөөр хэлбэл, 2010 онд 75-аас дээш насанд хүйсийн харьцаа 56.8 хувь байсан бол 2040 онд 8.8 пунктээр буурч байгаа нь эрэгтэйчүүдийн дундаж наслалт эмэгтэйчүүдийнхээс бага байдаг зүй тогтол цаашид хэвээр хадгалагдахыг илэрхийлнэ. Харин төрөх үеийн хүйсийн харьцаа тооцоо хийсэн онуудад 102.9-103.4 хооронд хэлбэлзэж байна.

**ХҮСНЭГТ 4.2.3. ХҮН АМЫН ХҮЙСИЙН ХАРЬЦАА, НАСНЫ БҮЛЭГ,
“1Б” ХУВИЛБАРААР, 2010-2040 ОН**

Насны бүлэг	2010	2011	2012	2015	2020	2025	2030	2035	2040
0-4	103.2	103.0	102.9	102.9	102.9	103.0	103.1	103.3	103.4
5-9	103.8	103.8	103.7	102.9	102.6	102.6	102.7	102.9	103.1
10-14	102.8	102.9	103.1	103.6	102.7	102.5	102.5	102.6	102.8
15-19	102.7	102.8	102.8	102.7	103.6	102.7	102.4	102.4	102.5
20-24	101.9	102.0	102.1	102.5	102.5	103.5	102.5	102.3	102.3
25-29	100.8	100.9	101.1	101.6	102.3	102.5	103.5	102.5	102.2
30-34	101.3	101.3	101.2	100.9	101.6	102.5	102.9	104.1	102.6
35-39	99.3	99.6	100.0	101.0	100.6	101.3	102.5	103.1	104.3
40-44	97.0	97.1	97.3	98.1	99.9	99.7	100.6	102.0	102.7
45-49	95.3	95.5	95.5	95.4	96.6	98.5	98.5	99.6	101.2
50-54	90.5	90.8	91.2	92.5	92.7	94.0	96.1	96.6	97.8
55-59	86.5	86.5	86.4	86.3	88.1	88.6	90.2	92.6	93.4
60-64	80.8	80.3	80.2	80.7	80.4	82.2	82.9	84.8	87.6
65-69	82.3	80.1	78.0	73.4	73.0	72.7	74.5	75.5	77.7
70-74	80.5	79.3	77.9	72.6	64.3	63.9	63.6	65.4	66.6
75+	56.8	57.6	58.3	58.7	54.9	49.3	47.4	47.5	48.0
Бүгд	98.5	98.5	98.4	98.1	97.6	97.0	96.4	95.9	95.6

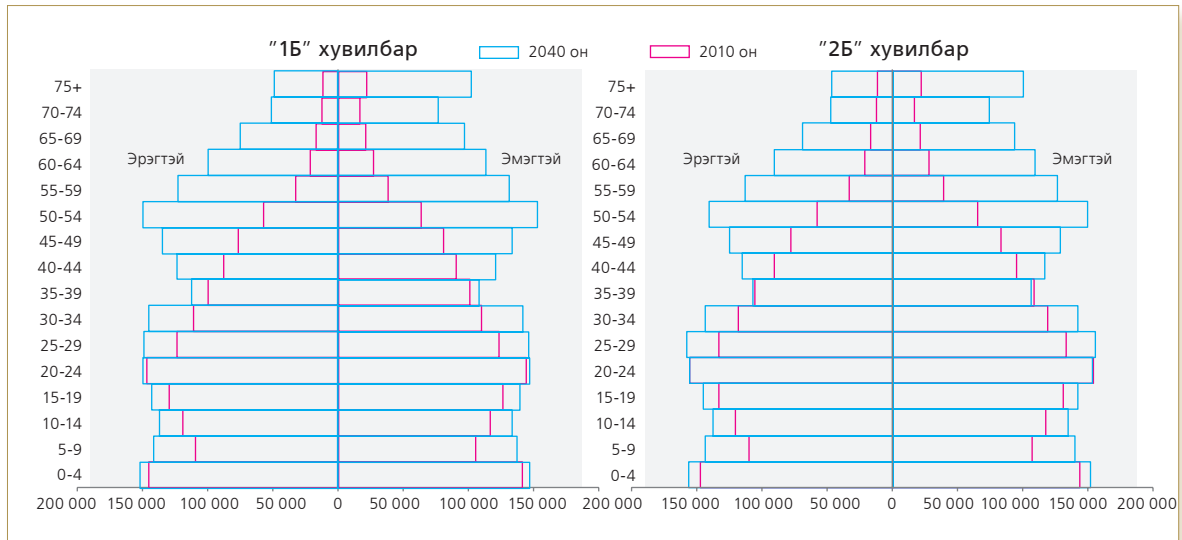
Монгол Улсын хүн амаар тооцсон “2Б” хувилбарын тооцоогоор хүйсийн харьцаа 2010 онд 98.1 байснаа 2040 онд 94.1 болж 4.0 пунктээр буурч байгааг Монгол Улсын нутаг дэвсгэр дэх хүн амаар тооцсон “1Б” хувилбарын тооцоонхтой зэрэгцүүлэхэд нэлээд ялгаатай байна (Хүснэгт 4.2.4).

**ХҮСНЭГТ 4.2.4. ХҮН АМЫН ХҮЙСИЙН ХАРЬЦАА, НАСНЫ БҮЛЭГ,
“2Б” ХУВИЛБАРААР, 2010-2040 ОН**

Насны бүлэг	2010	2011	2012	2015	2020	2025	2030	2035	2040
0-4	103.2	103.0	102.9	102.9	102.9	102.9	103.1	103.2	103.4
5-9	103.7	103.7	103.6	102.8	102.6	102.6	102.7	102.9	103.1
10-14	102.8	102.9	103.1	103.6	102.7	102.4	102.5	102.6	102.8
15-19	102.4	102.4	102.4	102.5	103.4	102.5	102.3	102.3	102.4
20-24	101.7	101.8	101.8	101.9	102.1	103.0	102.2	102.0	102.1
25-29	100.4	100.5	100.6	101.0	101.3	101.6	102.5	101.8	101.7
30-34	99.6	99.6	99.5	99.4	100.1	100.5	101.0	102.1	101.4
35-39	97.7	97.8	97.9	98.3	98.3	99.2	99.7	100.3	101.6
40-44	95.9	95.8	95.7	95.8	96.6	96.9	98.0	98.8	99.6
45-49	94.4	94.3	94.0	93.4	93.6	94.6	95.2	96.6	97.7
50-54	90.1	90.2	90.4	90.9	90.2	90.7	92.1	93.0	94.7
55-59	86.2	86.1	86.0	85.5	86.4	86.0	86.8	88.6	89.9
60-64	80.7	80.1	79.9	80.1	79.4	80.4	80.4	81.6	83.7
65-69	82.2	80.0	77.8	73.0	72.3	71.7	72.8	73.1	74.6
70-74	80.3	79.1	77.7	72.3	63.9	63.2	62.7	63.9	64.5
75+	56.8	57.6	58.3	58.6	54.7	49.0	46.9	46.9	47.0
Бүгд	98.1	97.9	97.8	97.3	96.6	95.8	95.1	94.5	94.1

Монгол Улсын хүн амын нас, хүйсийн суваргыг 2 хувилбараар 2010, 2040 оноор зэрэгцүүлж дараах зурагт үзүүлэв.

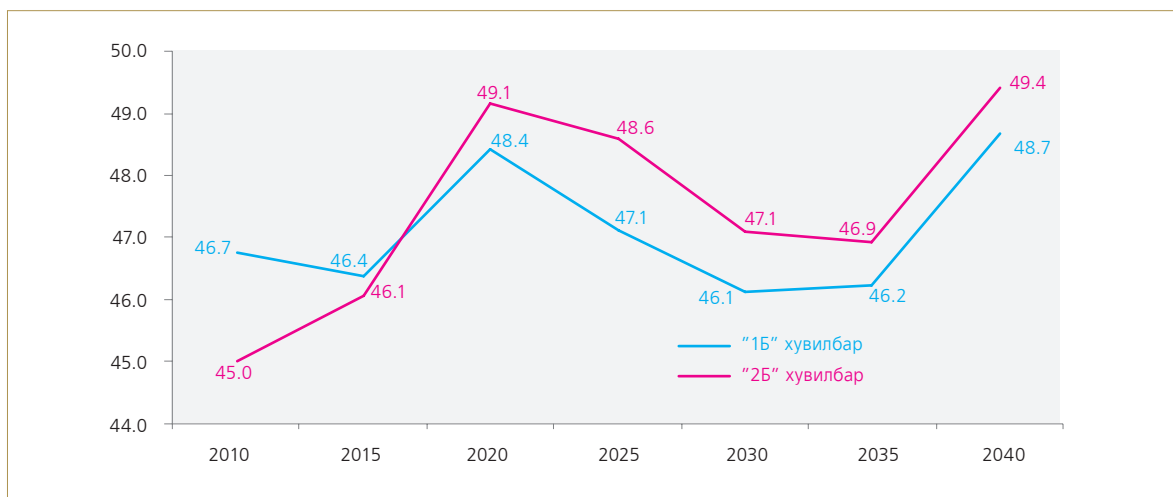
ЗУРАГ 4.2.1. ХҮН АМЫН НАС, ХҮЙСИЙН СУВАРГА, "1Б", "2Б" ХУВИЛБАРААР, 2010, 2040 ОН



Монгол Улсын хүн амын 2010 оны нас, хүйсийн суваргын хүрээ 5-14 насанд нарийсч байгаа нь 1995-2005 онуудад төрөлт буурснаас шалтгаалсан. Энэ нөлөөлөл 2040 онд 35-44 насанд шилжсэнийг суваргаас харж болно. Харин 2010 оны суваргын суурь 0-4 насанд өргөн байгаа нь 2006-2010 онд төрөлт нэмэгдсэнтэй холбоотой билээ. Хориос дээш насанд суваргын хэлбэр аажмаар нарийсч байгаа нь 1990-ээд оноос өмнө төрөлт тогтмол өндөр байсантай холбоотой. Хүн амын нас, хүйсийн 2040 оны суваргын хүрээ 0-4, 25-29, 50-54 насанд өргөсч байгаа нь 2010 оны хүн амын насны бүтцээс хамаарч байгаа билээ. 2040 оны суваргын хэлбэрээс харахад ерөнхийдөө 40 дээш насанд олон хүн байгаа нь улсын хүн амын насны бүтэц идэршиж улмаар хөгшрөх хандлагатай болохыг харуулна.

Хүн ам зүйн ачаалал 15-64 насны 100 хүнд ногдох 0-14 ба 65-аас дээш насны хүн амын харьцаагаар илэрхийлэгддэг. Манай улсын хүн ам зүйн ачаалал төрөлт, гадаад шилжих хөдөлгөөний нөлөөллөөс хамаарч нэлээд хэлбэлзэлтэй байх нь зураг 4.2.2-оос харагдаж байна.

ЗУРАГ 4.2.2. ХҮН АМ ЗҮЙН АЧААЛАЛ, "1Б", "2Б" ХУВИЛБАРААР, 2010-2040 ОН



Хэтийн тооцооны “2Б” хувилбараар хүн ам зүйн ачаалал 2010-2017 онд “1Б” хувилбарын тооцооноос бага байгаа нь гадаадад байгаа иргэдийн дийлэнх хөдөлмөрийн насныхан байгаатай холбоотой.

Хүн ам зүйн ачааллыг 0-14 насны хүүхдийн, 65-аас дээш насны хөгшдийн гэж 2 ангилдаг. Хүн ам зүйн ачааллын байдлаас хамааран “Хүн ам зүйн цонх” гэсэн ойлголтыг хэрэглэдэг. Хүн ам зүйн цонх гэдэг нь хүн амын дундаж наслалт нэмэгдэж, төрөлт буурснаар хүн амын өсөлт удааширч, нийгэм, эдийн засагт ач холбогдол бүхий хөдөлмөрийн насны хүн амын хувийн жин өндөр байх буюу хүн ам зүйн ачаалал бага байх үе юм.

Монгол Улсын хүн амын хэтийн тооцооны “1Б”, “2Б” хувилбарт хүн ам зүйн ачаалал 2010 онд 46.7, 45.0 байсан бол 2040 онд 48.8, 49.4 болж нэмэгдэж байгаагийн дотор хүүхдийн ачаалал буурч, хөгшдийнх өсөхөөр байна. Манай улс “Хүн ам зүйн цонх”-ны үед улс орны эдийн засгийн хөгжлийг түргэтгэх, ажлын байрыг нэмэгдүүлэх, хүн амын орлого, амьжиргааг дээшлүүлэх, улмаар хүн амын өсөлтийг дэмжих арга хэмжээ авч, энэ үеийг оновчтой ашиглах олон талт арга хэмжээг төлөвлөн хэрэгжүүлэх нь зүйтэй. Нөгөө талаас ойрын 10 орчим жилийн хугацааны хүн амын тэтгэвэр, тэтгэмжид зарцуулах зардал хамгийн бага байх бололцоотой энэ үед хөрөнгө оруулалтын төслүүдийг үр ашигтай хэрэгжүүлэх, 2020 оноос эрчимтэй нэмэгдэх ахмад настны нийгмийн хамгаалалд зарцуулах төсвийн суурийг бүрдүүлэх, нийгмийн даатгалын тогтолцооны шинэчлэлийг даруйхан хэрэгжүүлж эхлэх шаардлага бий болсныг тооцооны үр дүнгээс харж болно.

ХҮСНЭГТ 4.2.5. ХҮН АМЫН НАСНЫ БҮТЦИЙН ЗАРИМ ГОЛЛОХ ҮЗҮҮЛЭЛТҮҮД, “1Б”, “2Б” ХУВИЛБАРААР, 2010-2040 ОН

Он	“1Б” хувилбар					“2Б” хувилбар				
	Голч нас	Хөгшрөл-тийн индекс	Хүн ам зүйн ачаалал			Голч нас	Хөгшрөл-тийн индекс	Хүн ам зүйн ачаалал		
			Нийт	Хүүхэд	Хөгшид			Нийт	Хүүхэд	Хөгшид
2010	25.7	13.7	46.7	41.1	5.6	25.8	13.6	45.0	39.6	5.4
2011	26.1	13.8	46.4	40.7	5.6	26.2	13.6	45.0	39.6	5.4
2012	26.6	14.0	46.2	40.5	5.7	26.6	13.7	45.0	39.6	5.4
2015	27.8	14.4	46.4	40.5	5.8	27.6	14.0	46.1	40.4	5.6
2020	29.9	16.1	48.4	41.7	6.7	29.5	15.4	49.1	42.6	6.6
2025	31.6	23.1	47.1	38.3	8.8	30.9	21.8	48.6	39.9	8.7
2030	33.2	33.2	46.2	34.6	11.5	32.2	31.6	47.1	35.8	11.3
2035	34.2	44.0	46.3	32.1	14.1	32.8	41.9	46.9	33.1	13.8
2040	34.5	53.0	48.8	31.9	16.9	33.3	50.0	49.4	32.9	16.5

Хүн амыг насны хувьд таллан хувааж байгаа зааг насыг голч нас гэж ойлгодог. Өөрөөр хэлбэл, 2010 онд манай улсын нутаг дэвсгэр дэх хүн амын 50 хувь нь 25.7 наснаас доош, 50 хувь нь түүнээс дээш насныхан байгаа бол “2Б” хувилбараар уг үзүүлэлт 25.8 байна. Харин 2040 онд “1Б”, “2Б” хувилбараар голч нас тус тус 34.5, 33.3 болж нэмэгдэх аж.

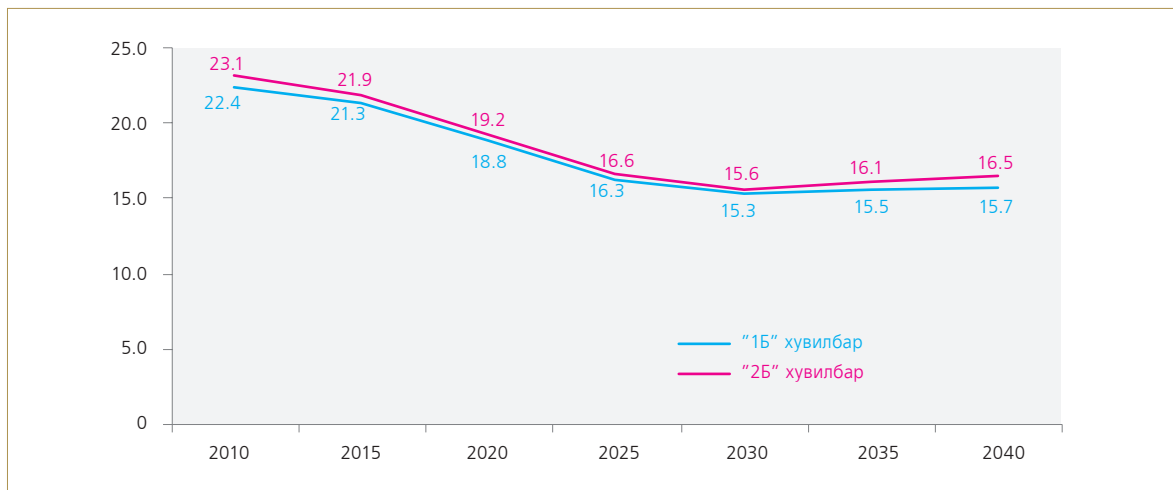
Олон улсын туршилтад голч нас 20-иос доош бол тухайн улсын хүн амыг залуу насны бүтэцтэй, 30-аас дээш бол хөгшин, 20-29 бол завсрын буюу “идэр” насны бүтэцтэй гэж үзэж болно³. Үүнээс дүгнэхэд манай улсын хүн ам 2025 оноос эхлэн хөгшин насны бүтэцтэй болох урьдач нөхцөл бүрдэж эхлэхээр байна.

³ Якоб С.Сийгел, Давид А.Свансон, Хүн ам зүйн арга ба материалууд, Хянан тохиолдуулсан хоёрдугаар хэвлэл, 159 дүгээр тал.

4.3. ТӨРӨЛТ, НАС БАРАЛТ, ШИЛЖИХ ХӨДӨЛГӨӨНИЙ ТӨЛӨВ БАЙДАЛ

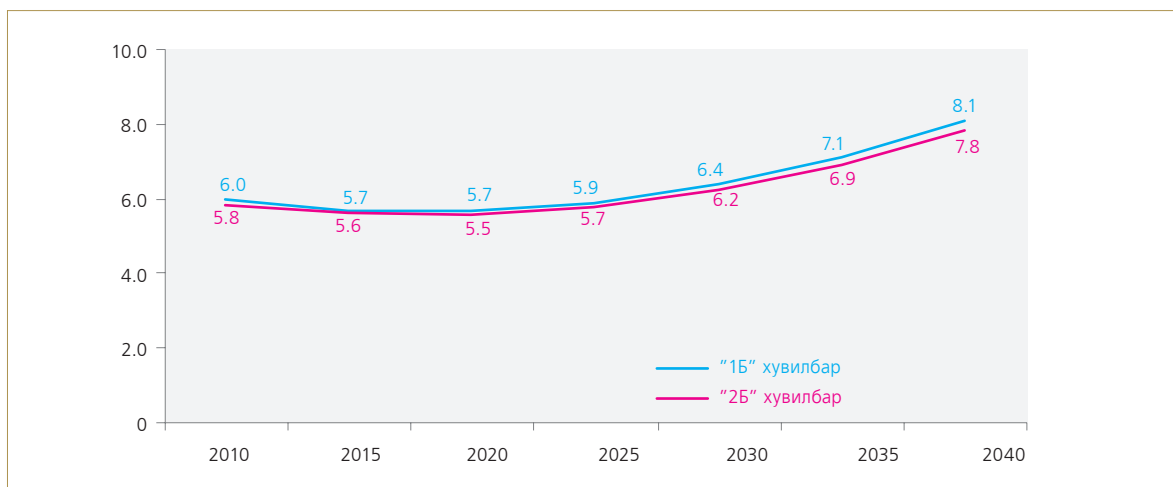
Манай Улсын төрөлтийн ерөнхий коэффициент “1Б” хувилбараар 2010 онд 22.4 байснаа 2040 онд 15.7 болж 6.7 пунктээр буурахаар байна. Тооцооны “2Б” хувилбараар 2040 онд төрөлтийн ерөнхий коэффициент “1Б” хувилбарын түвшинтэй ойролцоо гарчээ. Төрөөс төрөлтийг дэмжих талаар дорвитой бодлого хэрэгжүүлэх шаардлагатай байгаа нь тооцоонуудаас харагдаж байна.

ЗУРАГ 4.3.1. ТӨРӨЛТИЙН ЕРӨНХИЙ КОЭФФИЦИЕНТ, “1Б”, “2Б” ХУВИЛБАРААР, 2010-2040 ОН



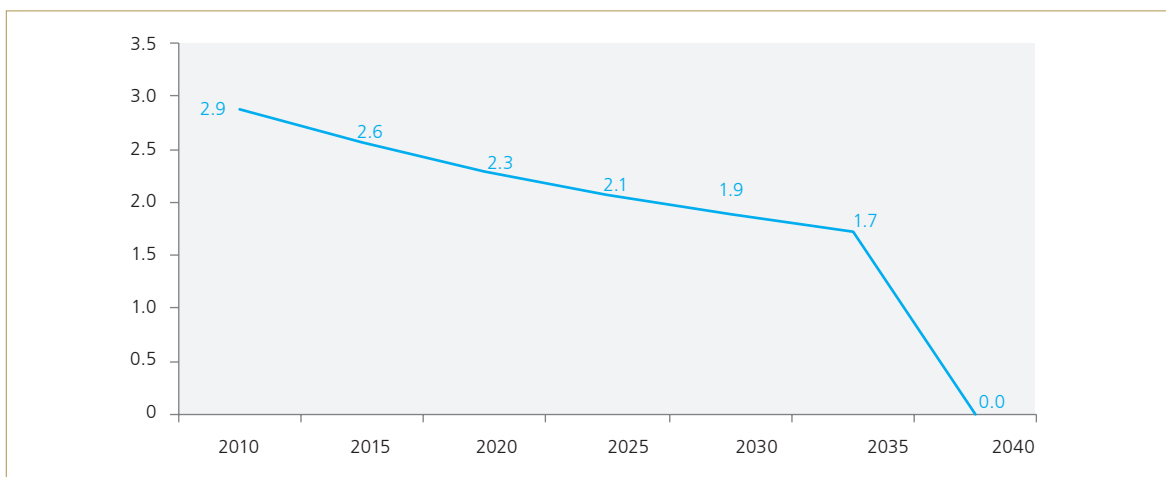
Нас баралтын ерөнхий коэффициент 2010 онд “1Б” хувилбараар 6.0, “2Б” хувилбараар 5.8 байна. Харин 2040 онд “1Б” хувилбараар 8.1, “2Б” хувилбараар 7.8 байхаар байна. Одоогоор Монгол Улсын хүн ам идэр насны бүтэцтэй байгаа бол 2040 онд насны бүтэц хөгширч, улмаар нас баралтын түвшин нэмэгдэхээр байна.

ЗУРАГ 4.3.2. НАС БАРАЛТЫН ЕРӨНХИЙ КОЭФФИЦИЕНТ, “1Б”, “2Б” ХУВИЛБАРААР, 2010-2040 ОН



Гадаад шилжих хөдөлгөөний мэдээллийг зөвхөн Монгол Улсын нутаг дэвсгэр дэх хүн амын тоог үндэслэсэн тооцоонд ашигласныг дээр дурдсан. Тооцооны үр дүнгээр гадаад цэвэр шилжих хөдөлгөөн тогтвортой буурах хандлагатай байна.

ЗУРАГ 4.3.3. ГАДААД ЦЭВЭР ШИЛЖИХ ХӨДӨЛГӨӨНИЙ ЕРӨНХИЙ КОЭФФИЦИЕНТ, “15” ХУВИЛБАРААР, 2010-2040 ОН



4.4. ЗОРИЛТОТ БҮЛГИЙН ХҮН АМЫН ТООНЫ ӨӨРЧЛӨЛТ

Хүн амын хөгжил, нийгэм, эдийн засгийн төлөвлөлт, тооцоо, судалгаанд түгээмэл хэрэглэгддэг зорилтот бүлгийн хүн амыг улс орон бүр өөрийн орны онцлогт тохируулан янз бүрээр тодорхойлдог. Улс орны ирээдүйн бодлого, хөтөлбөрт хамгийн чухал байж болох дараах зорилтот бүлгийн хүн амын тооны өөрчлөлтийг авч үзлээ. Үүнд:

1. Ерөнхий боловсролын сургуулийн нэгдүгээр ангид элсэх насны хүний тоо
2. Тэтгэврийн насны хүний тоо
3. Хөдөлмөрийн насанд шинээр орох насны хүн ам
4. Тэтгэвэр тогтоолгох насанд шилжих насны хүн ам
5. Нөхөн үржихүйн насны эмэгтэйчүүдийн тоо
6. Төрөх хүүхдийн тоог оруулав.

“Бага дунд боловсролын тухай” хуулийн 3-р бүлгийн 12.4-т “Ерөнхий боловсролын сургуульд 6 настай хүүхдийг элсүүлнэ” гэж заасныг үндэслэн дээрх насны хүүхдийн тоо 2040 он хүртэл хэрхэн өөрчлөгдөх талаар авч үзлээ. Ерөнхий боловсролын сургуулийн нэгдүгээр ангид элсэн орох нас буюу 6 настай хүүхдийн тоо “15” хувилбараар 2010 онд 43001 байсан бол 2040 онд 56291 болж нэмэгдэнэ гэсэн тооцоо гарлаа. Түүнээс гадна 2010-2016 хүртэл сургуулийн насны хүүхдийн тоо огцом өсөх хандлагатай байгааг анхаарч боловсролын байгууллагад багшлах боловсон хүчин, материаллаг бааз, анги танхим зэрэг хөрөнгө оруулалтыг нэмэгдүүлэх шаардлагатай болох юм.

ХҮСНЭГТ 4.4.1. НЭГДҮГЭЭР АНГИД ЭЛСЭН ОРОХ НАСНЫ ХҮН АМЫН ТОО, ХҮЙСЭЭР,
"1Б", "2Б" ХУВИЛБАРААР, 2010-2040 ОН

Он	"1Б" хувилбар				"2Б" хувилбар			
	Нийт хүн амд эзлэх хувь	Бүгд	Эрэгтэй	Эмэгтэй	Нийт хүн амд эзлэх хувь	Бүгд	Эрэгтэй	Эмэгтэй
2010	1.6	43 001	21 916	21 085	1.6	43 649	22 241	21 408
2011	1.7	45 707	23 280	22 427	1.7	46 386	23 621	22 765
2012	1.8	49 524	25 198	24 326	1.8	50 270	25 570	24 700
2015	2.1	62 037	31 432	30 605	2.1	62 660	31 735	30 925
2020	1.9	60 482	30 634	29 848	2.0	63 823	32 317	31 506
2025	1.8	59 286	30 033	29 253	1.8	61 706	31 253	30 453
2030	1.5	55 271	28 016	27 255	1.6	56 826	28 797	28 029
2035	1.4	53 435	27 109	26 326	1.4	54 452	27 620	26 832
2040	1.4	56 291	28 585	27 706	1.5	57 754	29 322	28 432

"Хөдөлмөрийн тухай" хуулийн 8-р бүлгийн 109-р зүйлд "16 насанд хүрсэн хүн хөдөлмөрийн гэрээ байгуулах эрхтэй" гэж заасны дагуу хөдөлмөрийн насанд шилжих 16 нас, "Нийгмийн даатгалын сангаас олгох тэтгэвэр, тэтгэмжийн тухай" хуулийн 2 бүлгийн 4-р зүйлд "Даатгуулагч нь нийтдээ 20-иос доошгүй жил тэтгэврийн даатгалын шимтгэл төлсөн бөгөөд 60 нас хүрсэн бол өндөр насны тэтгэвэр тогтоолгон авах эрхтэй. Харин 20-иос доошгүй жил шимтгэл төлсөн бөгөөд 55 нас хүрсэн эмэгтэй өөрөө хүсвэл өндөр насны тэтгэвэр тогтоолгон авч болно" гэж заасныг үндэслэн хөдөлмөрийн наснаас гарах насыг эрэгтэй 60, эмэгтэй 55 насаар авлаа.

ХҮСНЭГТ 4.4.2. ХӨДӨЛМӨРИЙН НАСАНД ОРОХ БОЛОН ГАРАХ НАСНЫ ХҮН АМЫН ТОО, "1Б", "2Б" ХУВИЛБАРААР, 2010-2040 ОН

Он	Хөдөлмөрийн насанд орох хүн ам		Хөдөлмөрийн наснаас гарах хүн ам		Зөрүү
	Нийт хүн амд эзлэх хувь	16 настай хүн ам	Нийт хүн амд эзлэх хувь	54 настай эмэгтэй, 59 настай эрэгтэй	
"1Б" хувилбар					
2010	1.9	49 571	0.6	16 073	33 498
2011	1.8	48 934	0.7	17 564	31 370
2012	1.8	48 658	0.7	19 104	29 554
2015	1.6	46 045	0.8	23 778	22 267
2020	1.4	43 162	1.0	30 050	13 112
2025	1.8	62 157	1.0	34 977	27 180
2030	1.7	60 618	1.1	39 819	20 799
2035	1.6	59 433	1.2	44 953	14 480
2040	1.4	55 527	1.3	52 254	3 273
"2Б" хувилбар					
2010	1.9	50 925	0.6	16 253	34 672
2011	1.8	50 184	0.6	17 692	32 492
2012	1.8	49 764	0.7	19 184	30 580
2015	1.6	46 660	0.8	23 760	22 900
2020	1.4	43 510	0.9	29 689	13 821
2025	1.8	62 489	1.0	34 140	28 349
2030	1.8	63 669	1.1	38 432	25 237
2035	1.6	61 575	1.1	42 865	18 710
2040	1.4	56 715	1.3	49 851	6 864

Хөдөлмөрийн насанд шилжиж байгаа хүний тоо "1Б" хувилбарын тооцоогоор 2010 онд 49 571 байсан бол хөдөлмөрийн наснаас гарч байгаа хүний тоо 16 073 болж, эдгээрийн зөрүү 33 498 хүн байна. Цаашид энэ зөрүү буурсаар 2040 он гэхэд 3 273 болж, 2010 онтой харьцуулбал 10.2 дахин багасна. Харин "2Б" хувилбарын тооцоогоор хөдөлмөрийн насанд орж байгаа болон гарч байгаа хүний тооны зөрүү 2010 онд 34 672 байгаа бөгөөд цаашид буурсаар 2035 онд 18 710 болсон бол 2040 онд 6 864 болж, 2010 онтой харьцуулбал 5.0 дахин багасна.

Хэрвээ хөдөлмөрийн насыг өөрчлөхгүй энэ хэвээр байлгавал хөдөлмөрийн наснаас гарч буй хүний тоо, хөдөлмөрийн насанд шилжих насны хүн амын тооноос давах хандлага ажиглагдаж байна.

ХҮСНЭГТ 4.4.3. ТЭТГЭВРИЙН НАСНЫ ХҮН АМЫН ТОО, ХҮЙСЭЭР,
"1Б", "2Б" ХУВИЛБАРААР, 2010-2040 ОН

Он	"1Б" хувилбар				"2Б" хувилбар			
	Нийт хүн амд эзлэх хувь	Бүгд	60, түүнээс дээш насны эрэгтэй	55, түүнээс дээш насны эмэгтэй	Нийт хүн амд эзлэх хувь	Бүгд	60, түүнээс дээш насны эрэгтэй	55, түүнээс дээш насны эмэгтэй
2010	7.2	188 743	64 464	124 279	6.9	189 783	64 678	125 105
2011	7.1	191 497	102 770	88 727	6.9	192 090	103 030	89 060
2012	7.6	207 087	67 761	139 326	7.3	207 622	67 767	139 855
2015	8.2	236 108	130 446	105 662	7.9	235 175	129 567	105 608
2020	10.5	331 246	104 414	226 832	10.2	328 429	102 874	225 555
2025	12.6	424 476	223 303	201 173	12.1	415 377	216 138	199 239
2030	15.3	548 332	183 008	365 324	14.9	535 761	176 148	359 613
2035	17.5	659 633	335 153	324 480	16.9	635 105	316 555	318 550
2040	20.0	791 136	273 151	517 985	19.4	761 718	256 858	504 860

Тэтгэврийн насны хүн ам 2010 онд хүн амын 7 орчим хувийг эзэлж байсан бол 2020 онд 10, 2040 онд 20 орчим хувь болохоор байна. Эмэгтэйчүүдийн дундаж наслалт эрэгтэйчүүдээс илүү, мөн тэтгэвэрт гарах нас 5 насаар залуу байдагтай холбоотойгоор эмэгтэйчүүдийн тоо эрэгтэйчүүдийнхээс бараг 2 дахин илүү байна. Тэтгэврийн насны хүн амын тоо 2010 онд 189.0 мянга орчим байсан бол 2040 онд 4 дахин өсөхөөр тооцоо гарчээ. Ийнхүү 30 жилийн дараа манай улсын хүн амын 20 хувь нь тэтгэврийн насныхан болсон байхаар тооцоо гарч байгаа нь тэтгэвэр, өндөр настны нийгмийн халамжийн үйлчилгээний ачааллыг зохицуулах, тэтгэвэрт гарах насыг өөрчлөх зэрэг бодлогын арга хэмжээ авах шаардлага гарахыг үгүйсгэхгүй юм.

Хөдөлмөрийн насны хүн амын тоог өөрийн орны онцлогт тохируулан (эрэгтэй 16-59, эмэгтэй 16-54 насаар) хүн ам зүйн ачааллыг тооцвол дараах байдалтай байна.

Монгол Улсын нутаг дэвсгэр дэх хүн амын тоонд үндэслэсэн "1Б" хувилбараар хүн ам зүйн ачаалал 2010 онд 58.8, үүний дотор хүүхдийнх 47.4, хөгшдийнх 11.4 байна. Хүүхдийн ачаалал 2040 онд 39.9 хувь болж, 2010 оны түвшнээс 7.8 пунктээр буурсан бол хөгшдийн ачаалал 35.0 болж, 3.5 дахин өссөн нь нийт ачааллыг 74.9 хувь болгохоор байна. Харин "2Б" хувилбарын тооцоогоор нийт ачаалал 2010 онд 54.3 хувь байснаа 2040 онд 69.2 хувь болохоор байна.

**ХҮСНЭГТ 4.4.4. ХӨДӨЛМӨРИЙН НАСНЫ ХҮН АМААР ТООЦСОН АЧААЛАЛ,
"1Б", "2Б" ХУВИЛБАРААР, 2010-2040 ОН**

Он	"1Б" хувилбар			"2Б" хувилбар		
	Нийт	Хүүхэд	Хөгшид	Нийт	Хүүхэд	Хөгшид
2010	58.8	47.4	11.4	54.3	45.6	8.6
2011	58.4	47.1	11.3	54.3	45.6	8.7
2012	58.8	46.8	12.0	54.5	45.6	8.9
2015	60.0	46.9	13.1	56.3	46.6	9.7
2020	66.9	49.3	17.5	63.1	50.1	12.9
2025	68.3	47.1	21.2	65.5	48.7	16.8
2030	68.7	42.8	25.8	64.6	44.2	20.4
2035	69.8	40.0	29.8	65.3	41.1	24.2
2040	74.9	39.9	35.0	69.2	41.1	28.1

Нөхөн үржихүйн нас болох 15-49 насны эмэгтэйчүүдийн нийт хүн амд эзлэх хувь 2 хувилбараар 2010 онд 30 орчим хувь байснаа 2040 онд 24 орчим хувь болж буурч байгаа хэдий ч бодит тоогоороо өсч байна. "1Б", "2Б" хувилбарын тооцоогоор дээрх насны эмэгтэйчүүдийн тоо 2040 онд харгалзан 931.7, 946.0 мянга болж, 2010 оноос тус тус 20.1, 14.7 хувиар өсөх дүн гарчээ.

**ХҮСНЭГТ 4.4.5. НӨХӨН ҮРЖИХҮЙН НАСНЫ ЭМЭГТЭЙЧҮҮДИЙН ТОО,
"1Б", "2Б" ХУВИЛБАРААР, 2010-2040 ОН**

Он	"1Б" хувилбар		"2Б" хувилбар	
	Нийт хүн амд эзлэх хувь	Хүн амын тоо	Нийт хүн амд эзлэх хувь	Хүн амын тоо
2010	29.4	775 482	30.1	824 501
2011	29.3	785 857	29.9	832 732
2012	29.1	795 403	29.6	840 057
2015	28.2	817 469	28.7	855 324
2020	26.6	838 216	26.9	865 431
2025	26.1	881 793	26.3	899 152
2030	25.7	919 433	26.0	935 962
2035	25.0	941 385	25.4	956 493
2040	23.6	931 688	24.0	946 033

Жил бүр төрөх хүүхдийн тоо "1Б" болон "2Б" хувилбарын тооцоогоор 2010 онд харгалзан 58860, 63278 байгаа бол аажим өссөөр 2040 онд 62075, 64893 болохоор байна.

ХҮСНЭГТ 4.4.7. ТӨРӨХ ХҮҮХДИЙН ТОО,
"1Б", "2Б" ХУВИЛБАРААР, 2010-2040 ОН

Он	"1Б" хувилбар		"2Б" хувилбар	
	Нийт хүн амд эзлэх хувь	Төрөлтийн тоо	Нийт хүн амд эзлэх хувь	Төрөлтийн тоо
2010	2.2	58 860	2.3	63 278
2011	2.2	60 275	2.3	64 570
2012	2.2	61 472	2.3	65 618
2015	2.1	61 655	2.2	65 234
2020	1.9	59 239	1.9	61 843
2025	1.6	54 879	1.7	56 623
2030	1.5	54 702	1.6	55 980
2035	1.6	58 529	1.6	60 467
2040	1.6	62 075	1.6	64 893

Дээрх тооцооноос жил бүр төрөх нялхсын тоо өсөх тутамд эх, нялхсын эрүүл мэндийг хамгаалах, боловсон хүчнийг бэлтгэх, хөрөнгө оруулалтын хэмжээг нэмэгдүүлэх шаардлагатай нь харагдаж байна.

4.5. АЙМАГ, НИЙСЛЭЛИЙН ХЭТИЙН ТООЦООНЫ ҮР ДҮН

Аймаг, нийслэлийн хүн амын хэтийн тооцооны "1Б", "2Б" хувилбарын үр дүнгээс харахад Улаанбаатараас хот, Дархан-Уул, Баян-Өлгий, Орхон, Дорноговь, Говьсүмбэр, Өмнөговь аймгийн хүн амын тоо тогтмол өсч, бусад аймгийнх буурах төлөвтэй байна. Харин Өмнөговь аймгийн хэтийн тооцоо нэлээн онцлогтой. Тухайлбал, тус аймаг уруу чиглэсэн ажиллах хүчний урсгалын нөлөөгөөр суурь оны хүн амд, ялангуяа 15-39 насны эрэгтэйчүүдийн эзлэх хувийн жин өндөр байгаа нь цаашид ч гэсэн хэвээр хадгалагдахаар байна.

Аймаг, нийслэлийн хүн амын "1Б" хувилбарын хэтийн тооцоогоор 2010-2040 он хүртэлх жилийн дундаж өсөлтийн хурд хамгийн өндөр нь Улаанбаатар (3.8 хувь), Өмнөговь (3.1 хувь), Орхон (2.5 хувь), хамгийн бага нь Завхан (-1.7 хувь), Булган, Дундговь (-1.1 хувь) аймгууд байна.

ХҮСНЭГТ 4.5.4. АЙМАГ, НИЙСЛЭЛИЙН ХҮН АМЫН ХЭТИЙН ТООЦООНЫ ҮР ДҮН,
“1Б” ХУВИЛБАРААР, 2010-2040 ОН

Аймаг, нийслэл	Хүн амын тоо				Жилийн дундаж өсөлтийн хувь		
	2010	2020	2030	2040	2010-2020	2020-2030	2030-2040
Улсын түвшин	2 633 312	3 151 086	3 576 877	3 946 997	2.0	1.4	1.0
Баруун бүс	351 271	326 366	308 827	309 404	-0.7	-0.5	0.0
Баян-Өлгий	84 423	86 974	91 849	102 619	0.3	0.6	1.2
Говь-Алтай	53 144	47 171	40 955	35 934	-1.1	-1.3	-1.2
Завхан	65 238	51 451	39 597	31 144	-2.1	-2.3	-2.1
Увс	75 797	71 992	70 321	72 460	-0.5	-0.2	0.3
Ховд	72 668	68 778	66 105	67 246	-0.5	-0.4	0.2
Хангайн бүс	512 355	514 601	512 415	520 929	0.0	0.0	0.2
Архангай	83 827	77 630	71 975	68 895	-0.7	-0.7	-0.4
Баянхонгор	75 394	71 665	66 502	62 327	-0.5	-0.7	-0.6
Булган	53 240	48 358	42 339	36 281	-0.9	-1.2	-1.4
Өвөрхангай	100 009	95 622	91 399	90 779	-0.4	-0.4	-0.1
Хөвсгөл	113 636	114 218	112 327	111 947	0.1	-0.2	0.0
Орхон	86 250	107 109	127 874	150 700	2.4	1.9	1.8
Төвийн бүс	437 859	462 503	482 653	510 569	0.6	0.4	0.6
Дорноговь	57 243	66 570	75 371	86 787	1.6	1.3	1.5
Дундговь	38 651	33 959	29 513	25 863	-1.2	-1.3	-1.2
Өмнөговь	59 969	77 258	96 440	116 464	2.9	2.5	2.1
Сэлэнгэ	95 219	95 741	95 197	97 884	0.1	-0.1	0.3
Төв	83 745	75 613	66 393	58 643	-1.0	-1.2	-1.2
Дархан-Уул	90 075	99 058	104 426	108 219	1.0	0.5	0.4
Говьсүмбэр	12 957	14 303	15 314	16 708	1.0	0.7	0.9
Зүүн бүс	184 732	178 819	169 824	164 412	-0.3	-0.5	-0.3
Дорнод	68 841	67 245	62 863	58 076	-0.2	-0.7	-0.8
Сүхбаатар	50 864	48 731	46 452	45 706	-0.4	-0.5	-0.2
Хэнтий	65 027	62 842	60 509	60 630	-0.3	-0.4	0.0
Улаанбаатар	1 147 095	1 668 797	2 103 158	2 441 683	4.5	2.6	1.6

“2Б” хувилбарын тооцоогоор 2010-2040 он хүртэлх жилийн дундаж өсөлтийн хувь хамгийн өндөр нь Улаанбаатар, Өмнөговь (3.2 хувь), Орхон (2.4 хувь), хамгийн бага нь Завхан (-1.8 хувь), Булган (-1.2 хувь), Дундговь, Говь-Алтай (-1.1 хувь) аймгууд байна. Түүнчлэн, 2040 онд Улаанбаатар, Өмнөговь аймгийн хүн ам одоогийнхоос 2 дахин өсөх бол Завхан аймгийн хүн ам 2 дахин буурах тооцоо гарч байгаа нь шилжих хөдөлгөөнөөс хамаарч байна.

ХҮСНЭГТ 4.5.5. АЙМАГ, НИЙСЛЭЛИЙН ХҮН АМЫН ХЭТИЙН ТООЦООНЫ ҮР ДҮН,
“2Б” ХУВИЛБАРААР, 2010-2040 ОН

Аймаг, нийслэл	Хүн амын тоо				Жилийн дундаж өсөлтийн хувь		
	2010	2020	2030	2040	2010-2020	2020-2030	2030-2040
Улсын түвшин	2 739 001	3 216 543	3 593 599	3 935 473	1.7	1.2	1.0
Баруун бүс	355 987	329 162	309 286	308 958	-0.8	-0.6	0.0
Баян-Өлгий	87 136	90 694	96 272	108 371	0.4	0.6	1.3
Говь-Алтай	53 513	47 176	40 634	35 446	-1.2	-1.4	-1.3
Завхан	65 794	51 535	39 360	30 770	-2.2	-2.4	-2.2
Увс	76 246	71 197	68 069	68 950	-0.7	-0.4	0.1
Ховд	73 297	68 560	64 952	65 422	-0.6	-0.5	0.1
Хангайн бүс	518 817	519 163	514 084	521 846	0.0	-0.1	0.2
Архангай	84 335	78 967	73 710	71 398	-0.6	-0.7	-0.3
Баянхонгор	75 791	71 432	65 656	61 078	-0.6	-0.8	-0.7
Булган	53 856	47 559	40 410	33 761	-1.2	-1.5	-1.6
Өвөрхангай	100 870	96 438	91 973	91 524	-0.4	-0.5	0.0
Хөвсгөл	114 230	113 878	110 990	109 866	0.0	-0.3	-0.1
Орхон	89 735	110 889	131 345	154 219	2.4	1.8	1.7
Төвийн бүс	446 299	469 434	487 077	514 317	0.5	0.4	0.6
Дорноговь	57 906	67 217	75 914	87 419	1.6	1.3	1.5
Дундговь	38 928	34 016	29 366	25 624	-1.3	-1.4	-1.3
Өмнөговь	60 419	78 417	97 939	118 995	3.0	2.5	2.1
Сэлэнгэ	96 944	96 199	94 565	96 410	-0.1	-0.2	0.2
Төв	85 037	76 816	67 405	59 663	-1.0	-1.2	-1.1
Дархан-Уул	93 954	102 331	106 490	109 422	0.9	0.4	0.3
Говьсүмбэр	13 111	14 437	15 398	16 784	1.0	0.7	0.9
Зүүн бүс	186 175	177 323	165 568	158 436	-0.5	-0.7	-0.4
Дорнод	69 563	66 077	59 955	54 038	-0.5	-0.9	-1.0
Сүхбаатар	51 111	48 990	46 608	46 004	-0.4	-0.5	-0.1
Хэнтий	65 501	62 257	59 005	58 394	-0.5	-0.5	-0.1
Улаанбаатар	1 231 723	1 721 461	2 117 584	2 431 916	4.0	2.3	1.5

Аймаг, нийслэлийн хүн амын хэтийн тооцооны “1Б” хувилбараар хүйсийн харьцаа бүсийн болон аймгийн түвшинд харилцан адилгүй байна. Тухайлбал, 2010 онд Баруун бүс 100.5 бол Төвийн бүс 106.7 байна. Уг үзүүлэлт 2040 он гэхэд Баруун бүс 95.4 болж 2010 оны түвшнээс 5.1 пунктээр буурахаар байна. Бусад бүс мөн адил 2010 оны түвшнээс буурахаар дүн гарсан байна.

ХҮСНЭГТ 4.5.6. ХҮН АМЫН ХҮЙСИЙН ХАРЬЦАА, АЙМАГ, НИЙСЛЭЛ,
“1Б” ХУВИЛБАРААР, 2010-2040 ОН

Аймаг, нийслэл	2010	2015	2020	2025	2030	2035	2040
Улсын түвшин	98.5	98.1	97.6	97.0	96.4	95.9	95.6
Баруун бүс	100.5	100.2	99.7	98.7	97.6	96.4	95.4
Баян-Өлгий	100.2	100.1	100.0	99.7	99.2	98.7	98.2
Говь-Алтай	100.0	99.9	98.9	96.8	94.0	90.7	87.4
Завхан	100.6	99.9	98.1	95.6	92.7	89.5	86.5
Увс	99.5	98.5	97.7	96.6	95.3	94.0	92.9
Ховд	101.9	102.5	103.1	103.3	103.3	103.0	102.8
Хангайн бүс	100.0	99.8	99.0	97.6	95.8	93.9	92.1
Архангай	99.6	99.9	99.6	99.1	98.1	97.1	96.1
Баянхонгор	101.0	101.2	100.4	98.7	96.3	93.4	90.4
Булган	106.0	106.9	107.7	108.4	109.1	109.7	110.5
Өвөрхангай	100.4	101.0	100.8	100.1	99.3	98.4	97.5
Хөвсгөл	99.2	98.5	97.1	94.7	91.6	88.3	85.1
Орхон	96.7	95.6	94.5	93.0	91.6	90.2	89.2
Төвийн бүс	106.7	108.4	107.0	104.8	102.0	99.4	96.8
Дорноговь	102.1	101.3	99.7	97.0	93.4	89.4	85.7
Дундговь	103.2	103.7	103.3	101.9	99.4	96.3	93.2
Өмнөговь	133.7	149.5	140.4	130.6	121.0	115.3	109.4
Сэлэнгэ	103.7	103.3	102.6	101.6	100.3	99.0	97.7
Төв	109.2	108.3	106.6	104.2	101.0	97.4	93.7
Дархан-Уул	96.7	96.4	96.0	95.4	94.9	94.6	94.6
Говьсүмбэр	106.4	107.8	108.1	107.8	106.2	103.9	101.5
Зүүн бүс	103.5	104.1	104.1	103.7	103.0	102.1	101.4
Дорнод	102.0	102.1	102.0	101.7	101.3	101.1	101.0
Сүхбаатар	104.1	104.4	104.0	102.8	101.1	99.1	97.3
Хэнтий	104.5	105.9	106.5	106.6	106.2	105.5	104.9
Улаанбаатар	93.6	93.3	93.7	94.2	94.7	95.2	95.7

Монгол Улсын хүн амаар тооцсон “2Б” хувилбарын тооцоогоор хүйсийн харьцаа “1Б” хувилбартай ойролцоо гарсан байна.

ХҮСНЭГТ 4.5.7. ХҮН АМЫН ХҮЙСИЙН ХАРЬЦАА, АЙМАГ, НИЙСЛЭЛ,
“2Б” ХУВИЛБАРААР, 2010-2040 ОН

Аймаг, нийслэл	2010	2015	2020	2025	2030	2035	2040
Улсын түвшин	98.1	97.3	96.6	95.8	95.1	94.5	94.1
Баруун бүс	100.7	100.2	99.5	98.4	97.0	95.7	94.6
Баян-Өлгий	100.5	100.0	99.7	99.1	98.4	97.7	97.2
Говь-Алтай	100.3	100.2	99.1	97.0	94.2	90.9	87.6
Завхан	101.2	100.4	98.7	96.3	93.4	90.3	87.2
Увс	99.5	98.1	97.1	95.6	94.1	92.6	91.4
Ховд	102.2	102.4	102.6	102.6	102.2	101.8	101.5
Хангайн бүс	100.0	99.7	98.6	97.1	95.2	93.3	91.5
Архангай	99.7	99.9	99.4	98.8	97.8	96.7	95.8
Баянхонгор	101.1	101.1	100.2	98.5	96.0	93.1	90.2
Булган	105.9	106.5	106.9	107.3	107.7	108.2	108.9
Өвөрхангай	100.8	101.4	101.2	100.4	99.6	98.7	97.9
Хөвсгөл	99.2	98.4	96.8	94.3	91.2	87.9	84.7
Орхон	96.3	94.9	93.6	92.0	90.4	89.0	88.0
Төвийн бүс	106.4	107.9	106.3	103.9	101.0	98.3	95.7
Дорноговь	101.8	100.8	99.0	96.3	92.6	88.6	84.9
Дундговь	103.3	103.7	103.1	101.7	99.1	96.0	92.9
Өмнөговь	133.6	148.6	139.1	129.1	119.4	113.5	108.0
Сэлэнгэ	103.5	102.9	102.0	100.7	99.2	97.7	96.4
Төв	108.9	107.8	106.0	103.4	100.2	96.4	92.8
Дархан-Уул	96.6	96.0	95.3	94.6	93.8	93.4	93.4
Говьсүмбэр	106.1	107.4	107.5	107.0	105.4	103.0	100.5
Зүүн бүс	103.4	103.7	103.5	102.9	101.9	100.9	100.2
Дорнод	102.0	101.7	101.2	100.7	100.1	99.7	99.7
Сүхбаатар	104.0	104.0	103.4	102.0	100.1	98.1	96.3
Хэнтий	104.4	105.6	106.1	106.0	105.3	104.4	103.8
Улаанбаатар	92.9	92.1	92.3	92.6	92.9	93.3	93.9

Аймаг, нийслэлийн хүн амын хэтийн тооцооны “1Б”, “2Б” хувилбараар хүн ам зүйн ачаалал аймаг, нийслэл, бүсийн түвшинд харилцан адилгүй байна. Аймаг бүрийн хүн ам зүйн ачааллыг (хүснэгт 4.5.3)-аас харна уу. Хүүхэд болон хөгшдийн хүн ам зүйн ачааллыг хавсралтад оруулав.

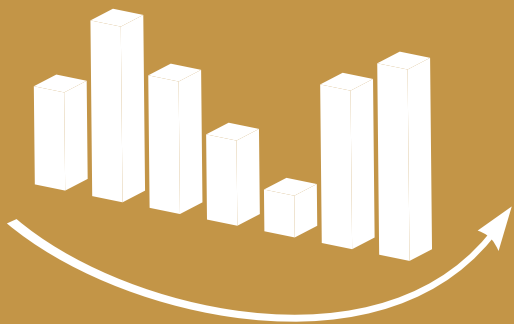
ХҮСНЭГТ 4.5.8. ХҮН АМ ЗҮЙН АЧААЛАЛ, АЙМАГ, НИЙСЛЭЛ,
“1Б”, “2Б” ХУВИЛБАРААР, 2010-2040 ОН

Аймаг, нийслэл	“1Б” хувилбар				“2Б” хувилбар			
	2010	2020	2030	2040	2010	2020	2030	2040
Улсын түвшин	46.7	48.4	46.2	48.8	45.0	49.1	47.1	49.4
Баруун бүс	61.6	56.8	56.1	66.1	60.5	57.7	57.2	66.0
Баян-Өлгий	68.4	62.0	60.6	68.8	65.5	63.0	61.8	67.1
Говь-Алтай	54.5	48.3	47.9	59.8	53.9	48.3	47.8	59.6
Завхан	57.4	53.1	51.6	69.5	56.7	52.8	51.1	68.7
Увс	61.3	58.4	58.5	64.5	60.8	60.0	60.4	66.0
Ховд	63.8	57.9	55.9	65.7	63.0	59.3	57.5	66.7
Хангайн бүс	52.9	49.8	49.2	58.9	52.0	50.7	50.2	59.5
Архангай	54.9	51.1	50.2	59.1	54.5	54.4	53.9	62.0
Баянхонгор	55.6	51.0	48.6	58.2	55.2	51.0	48.7	58.3
Булган	50.9	44.7	43.7	53.4	50.2	46.4	45.9	56.1
Өвөрхангай	56.8	53.0	51.0	62.6	56.1	54.0	52.2	63.4
Хөвсгөл	54.0	51.0	50.7	63.7	53.6	51.1	50.8	63.8
Орхон	44.3	46.4	48.3	54.9	42.4	46.6	48.6	54.4
Төвийн бүс	48.1	46.6	46.2	55.9	47.2	46.6	46.3	55.7
Дорноговь	48.8	49.7	47.5	57.3	48.3	49.9	47.6	57.1
Дундговь	57.9	50.1	51.2	65.4	57.4	50.1	51.2	65.3
Өмнөговь	42.4	33.8	38.9	51.0	42.2	36.1	41.6	52.8
Сэлэнгэ	49.0	49.7	49.1	60.8	48.0	47.4	46.6	58.4
Төв	50.6	50.2	49.5	63.7	49.7	49.8	48.9	62.4
Дархан-Уул	44.2	47.9	46.2	49.7	42.3	47.8	46.3	49.7
Говьсүмбэр	52.3	53.5	48.9	59.7	51.6	53.4	48.7	59.1
Зүүн бүс	51.0	49.4	47.6	56.0	50.6	50.2	48.7	57.4
Дорнод	48.6	49.4	45.8	50.7	48.1	51.5	48.5	53.8
Сүхбаатар	49.9	47.5	46.7	57.2	49.6	49.0	48.6	58.7
Хэнтий	54.6	50.9	50.1	60.5	54.2	49.7	49.1	59.9
Улаанбаатар	39.2	46.9	44.0	43.1	37.0	47.8	45.1	43.9



Хүмүүнд төр эрхэм. Төрд хүмүүн эрэгнэ

ДҮГНЭЛТ



ДҮГНЭЛТ, ЗӨВЛӨМЖ

Монгол Улсын хүн амын 2010-2040 оны хүн амын хэтийн тооцооны үр дүнгээс дараах гол дүгнэлтүүд гарч байна.

Монгол Улсын нутаг дэвсгэр дэх хүн амын тоонд суурилсан хэтийн тооцооны төрөлтийн дундаж бууралттай “1Б” хувилбараар хүн амын тоо 2017 онд 3 сая, 2040 онд 3.9 саяд хүрнэ. Харин Монгол Улсын хүн амын тоонд суурилсан, төрөлтийн дундаж бууралттай “2Б” хувилбараар хүн амын тоо 2016 онд 3 сая, 2040 онд 3.9 саяд хүрэхээр байгаа нь ойрын 30 жилд манай улсын хүн амын тоо тасралтгүй өсөхийг илтгэнэ. Гэвч хүн амын жилийн дундаж өсөлтийн хурд буурч, “1Б” хувилбараар 2010-2040 онд 1.9-0.8 хувь, “2Б” хувилбараар мөн хугацаанд 1.7-0.9 хувь болох хандлага ажиглагдаж байна.

Хүн амын нас, хүйсийн бүтцэд нэлээд өөрчлөлт гарахаар байна. Тухайлбал, хүн амын хэтийн тооцооны “1Б” хувилбарын үр дүнгээр 0-14 насны хүн амын эзлэх хувь 2010 онд 28.0 хувь байснаа 2015 он хүртэл буурч, харин 2020 он хүртэл эргэн өсч (28.1 хувь), цаашид буурсаар 2040 онд 21.4 хувь болно. Харин 65-аас дээш насныхны эзлэх хувь 2010 онд 3.8 хувь байснаа аажим өссөөр 2040 онд 11.4 хувь болж, бараг 3 дахин нэмэгдэх юм. Өөрөөр хэлбэл, аль ч хувилбараар авч үзсэн хүн амын насны бүтэц 2030 оны сүүлийн хагасаас эхлэн “хөгшин” болох төлөвтэй байна.

Хүн ам зүйн ачаалал “1Б” хувилбарын тооцоогоор 2010 онд 46.7 байсан бол 2040 онд 48.8 болж, 2.1 пунктээр (“2Б” хувилбараар 2010 онд 45.0, 2040 онд 49.4 болно) өснө. Хэдийгээр энэхүү өсөлт 30 жилийн хугацаанд харьцангуй бага боловч бүтцээр нь нарийвчилж авч үзвэл хөгшчүүдийн ачаалал бараг 3 дахин нэмэгдэхээр байна. Нөгөө талаас ирээдүйн хөдөлмөрийн зах дээрх ажиллах хүчний нийлүүлэлт харьцангуй тогтвортой байх (“1Б” хувилбараар 15-64 насны хүн ам 2010 онд 68.2 хувь, 2040 онд 67.3 хувь, “2Б” хувилбараар мөн насныхан 2010 онд 69.0 хувь, 2040 онд 66.9 хувь болно) боловч 2010 онд “тэжээгч” 3 хүн тутмын 1-ийг бүрдүүлдэг байсан 40-64 насныхан 2040 он гэхэд 5 харьцаатай болж өсөх юм. Тиймээс нийгмийн хамгаалал, даатгалын тогтолцооны шинэтгэлийг эрчимжүүлэх, тэтгэвэр, тэтгэмжийн сангийн орлогын суурийг одооноос бүрдүүлэх, улсын төсвийн зарцуулалтыг хөрөнгө оруулалтад чиглүүлж, ажлын байрыг олноор бий болгох хэрэгцээтэй байна. Өөрөөр хэлбэл, Монгол Улс хүн амын тогтвортой өсөлтийг хангах, хүн ам зүйн цонхны үеийг үр дүнтэй ашиглахад төрийн зохицуулалт шаардлагатай байгааг тооцоо харууллаа.

Нийгмийн хөгжлийн анхаарлын төвд байх зорилтот бүлгүүдийн хүн амын тоо ч одоогийнхоос нэлээд өсөх хандлагатай байна. Тухайлбал, жил бүр сургуульд шинээр орох насны хүүхдийн тоо ойрын гурваас дөрвөн жилд эрс нэмэгдэх хандлагатай байна. Энэ нь боловсролын салбарт ихээхэн хөрөнгө оруулалт шаардагдахыг илтгэнэ.

Тэтгэврийн насны хүн амын тоо 2040 он гэхэд одоогийнхоос 3-4 дахин нэмэгдэхээр байгаа нь нийгмийн даатгалын болон нийгмийн халамжийн тогтолцоог одооноос бодлогоор зохицуулах шаардлага бий болгохоор байна. Өөрөөр хэлбэл, хэтийн тооцооны үр дүнг цэргийн алба хаах насны эрчүүд, нөхөн үржихүйн насны эмэгтэйчүүд зэрэг зорилтот бүлгээр ангилж, бодлого, төлөвлөлтдөө сайтар ашиглах нь чухал юм.

Ихэнх аймгийн хүн амын тоо өнөөгийн хурдцаар авч үзэхэд 2040 онд гэхэд буурч, Өмнөговь аймаг, Улаанбаатар хотын хүн ам 2 дахин өсөх, Завхан аймгийн хүн ам 2 дахин буурах тооцоо гарсан нь дотоод шилжих хөдөлгөөний нөлөөллөөс хамаарч байгааг анхаарч, шилжих хөдөлгөөнийг зохицуулах, төвлөрлийг сааруулах, хот, хөдөөгийн хөгжлийн ялгааг багасгаж, хөдөөд амьдрах таатай орчин бүрдүүлэх чиглэлээр цогц арга хэмжээ авч хэрэгжүүлэх шаардлагатай юм.

НОМ ЗҮЙ


- “Монгол Улсын хүн амын хэтийн тооцоо” сэдэвчилсэн судалгаа, ҮСХ, 2003 он
- “Хүн ам, орон сууцны 2010 оын тооллого: “Хүн амын өсөлт, нас, хүйсийн бүтэц”, сэдэвчилсэн судалгаа, ҮСХ, 2012 он
- “Хүн ам, орон сууцны 2010 оын тооллого: Нэгдсэн дүн”, ҮСХ, 2011 он
- “Хүн амын статистик үзүүлэлт тооцох аргачлал”, ҮСХ, 2009 он
- “Хүн амын хэтийн тооцооны үзэл баримтлал”, ҮСХ, 2008 он
- “The Methods and Materials of Demography, Second Edition (2nd Edition) by David A. Swanson, Jacob S. Siegel, David Swanson, Henry S. Shryock, Published 2004



Хүмүүнд төр эрхэм. Төрд хүмүүн эргэнэ

ХАВСРАЛТ 1.

Монгол Улсын нутаг дэвсгэр дэх хүн амд үндэслэсэн улсын 2010-2040 оны хэтийн шинэчилсэн тооцоо, хувилбар тус бүрээр



ХУВИЛБАР 1А: МОНГОЛ УЛСЫН НУТАГ ДЭВСГЭР ДЭХ ХҮН АМЫН ХУВЬД ТООЦСОН ТӨРӨЛТИЙН ААЖИМ БУУРАЛТТАЙ ҮЕИЙН ХҮН АМЫН ТОО, УЛСЫН ДҮН, НАС, ХҮЙС, ТАВАН ЖИЛЭЭР, 2010-2040 ОН

Улсын дүн

Нас	2010			2015			2020		
	Бүгд	Эрэгтэй	Эмэгтэй	Бүгд	Эрэгтэй	Эмэгтэй	Бүгд	Эрэгтэй	Эмэгтэй
Бүгд	2 633 312	1 306 904	1 326 408	2 915 044	1 444 028	1 471 016	3 192 856	1 577 695	1 615 161
0	63 201	32 029	31 172	65 136	33 076	32 060	63 234	32 110	31 124
1	62 006	31 464	30 542	64 705	32 825	31 880	63 834	32 383	31 451
2	58 426	29 677	28 749	64 136	32 521	31 615	64 355	32 629	31 726
3	53 906	27 410	26 496	62 710	31 789	30 921	64 741	32 812	31 929
4	49 407	25 148	24 259	60 426	30 622	29 804	64 959	32 913	32 046
5	45 632	23 246	22 386	62 969	31 835	31 134	64 982	32 916	32 066
6	43 001	21 916	21 085	62 034	31 429	30 605	64 775	32 809	31 966
7	41 746	21 274	20 472	58 600	29 731	28 869	64 317	32 573	31 744
8	41 807	21 289	20 518	54 169	27 515	26 654	62 974	31 892	31 082
9	42 866	21 800	21 066	49 747	25 299	24 448	60 750	30 760	29 990
10	44 428	22 558	21 870	45 975	23 400	22 575	63 289	31 971	31 318
11	46 191	23 419	22 772	43 291	22 044	21 247	62 297	31 538	30 759
12	47 646	24 136	23 510	41 978	21 375	20 603	58 812	29 815	28 997
13	48 469	24 550	23 919	41 978	21 360	20 618	54 324	27 574	26 750
14	48 858	24 756	24 102	42 970	21 837	21 133	49 850	25 333	24 517
15	49 071	24 876	24 195	44 427	22 544	21 883	45 983	23 390	22 593
16	49 571	25 136	24 435	46 046	23 335	22 711	43 162	21 968	21 194
17	50 615	25 661	24 954	47 347	23 975	23 372	41 707	21 234	20 473
18	52 400	26 549	25 851	48 020	24 317	23 703	41 567	21 151	20 416
19	54 602	27 636	26 966	48 256	24 451	23 805	42 412	21 555	20 857
20	57 065	28 856	28 209	48 342	24 501	23 841	43 746	22 198	21 548
21	59 026	29 824	29 202	48 738	24 698	24 040	45 266	22 930	22 336
22	59 694	30 134	29 560	49 674	25 157	24 517	46 467	23 510	22 957
23	58 602	29 550	29 052	51 340	25 973	25 367	47 037	23 789	23 248
24	56 225	28 315	27 910	53 424	26 985	26 439	47 171	23 862	23 309
25	53 349	26 821	26 528	56 007	28 262	27 745	47 392	23 981	23 411
26	50 756	25 475	25 281	58 337	29 421	28 916	48 163	24 375	23 788
27	48 629	24 385	24 244	59 381	29 927	29 454	49 468	25 030	24 438
28	47 315	23 734	23 581	58 677	29 548	29 129	51 503	26 038	25 465
29	46 602	23 406	23 196	56 694	28 524	28 170	53 953	27 240	26 713
30	45 943	23 114	22 829	54 080	27 175	26 905	56 762	28 635	28 127
31	45 075	22 706	22 369	51 611	25 903	25 708	59 182	29 838	29 344
32	44 248	22 295	21 953	49 603	24 883	24 720	60 319	30 398	29 921
33	43 434	21 859	21 575	48 403	24 300	24 103	59 721	30 077	29 644
34	42 625	21 400	21 225	47 800	24 032	23 768	57 851	29 120	28 731
35	41 875	20 964	20 911	47 168	23 745	23 423	55 281	27 789	27 492
36	41 148	20 546	20 602	46 248	23 283	22 965	52 775	26 477	26 298
37	40 351	20 095	20 256	45 368	22 821	22 547	50 728	25 415	25 313
38	39 449	19 600	19 849	44 505	22 337	22 168	49 479	24 785	24 694

"1А" хувилбар

Улсын дүн

Нас	2010			2015			2020		
	Бүгд	Эрэгтэй	Эмэгтэй	Бүгд	Эрэгтэй	Эмэгтэй	Бүгд	Эрэгтэй	Эмэгтэй
39	38 472	19 072	19 400	43 648	21 828	21 820	48 826	24 464	24 362
40	37 432	18 511	18 921	42 849	21 349	21 500	48 144	24 133	24 011
41	36 417	17 961	18 456	42 084	20 902	21 182	47 187	23 639	23 548
42	35 518	17 478	18 040	41 243	20 418	20 825	46 266	23 148	23 118
43	34 787	17 090	17 697	40 311	19 900	20 411	45 365	22 632	22 733
44	34 149	16 758	17 391	39 297	19 345	19 952	44 468	22 094	22 374
45	33 516	16 435	17 081	38 167	18 733	19 434	43 576	21 558	22 018
46	32 762	16 049	16 713	37 008	18 107	18 901	42 652	21 026	21 626
47	31 816	15 550	16 266	35 959	17 543	18 416	41 660	20 457	21 203
48	30 614	14 899	15 715	35 082	17 080	18 002	40 578	19 859	20 719
49	29 195	14 126	15 069	34 294	16 666	17 628	39 425	19 231	20 194
50	27 772	13 343	14 429	33 490	16 240	17 250	38 127	18 517	19 610
51	26 315	12 554	13 761	32 543	15 729	16 814	36 788	17 772	19 016
52	24 582	11 655	12 927	31 418	15 115	16 303	35 560	17 090	18 470
53	22 515	10 626	11 889	30 057	14 364	15 693	34 503	16 508	17 995
54	20 242	9 519	10 723	28 495	13 506	14 989	33 537	15 979	17 558
55	17 862	8 372	9 490	26 958	12 662	14 296	32 571	15 452	17 119
56	15 641	7 298	8 343	25 406	11 828	13 578	31 482	14 859	16 623
57	13 816	6 408	7 408	23 612	10 907	12 705	30 233	14 178	16 055
58	12 553	5 777	6 776	21 515	9 879	11 636	28 774	13 380	15 394
59	11 730	5 350	6 380	19 242	8 788	10 454	27 133	12 490	14 643
60	11 057	4 994	6 063	16 872	7 663	9 209	25 507	11 602	13 905
61	10 378	4 644	5 734	14 664	6 607	8 057	23 856	10 715	13 141
62	9 783	4 352	5 431	12 850	5 736	7 114	21 997	9 766	12 231
63	9 236	4 104	5 132	11 572	5 106	6 466	19 889	8 746	11 143
64	8 733	3 893	4 840	10 711	4 669	6 042	17 644	7 686	9 958
65	8 309	3 725	4 584	9 996	4 297	5 699	15 341	6 625	8 716
66	7 953	3 585	4 368	9 287	3 946	5 341	13 209	5 637	7 572
67	7 611	3 446	4 165	8 664	3 646	5 018	11 469	4 833	6 636
68	7 258	3 291	3 967	8 090	3 390	4 700	10 230	4 245	5 985
69	6 895	3 122	3 773	7 566	3 174	4 392	9 380	3 831	5 549
70	6 534	2 949	3 585	7 105	2 988	4 117	8 654	3 470	5 184
71	6 181	2 776	3 405	6 700	2 821	3 879	7 935	3 130	4 805
72	5 836	2 606	3 230	6 319	2 664	3 655	7 305	2 838	4 467
73	5 492	2 433	3 059	5 938	2 498	3 440	6 733	2 593	4 140
74	5 132	2 247	2 885	5 558	2 327	3 231	6 207	2 383	3 824
75	4 742	2 039	2 703	5 181	2 151	3 030	5 732	2 195	3 537
76	4 301	1 795	2 506	4 812	1 980	2 832	5 313	2 026	3 287
77	3 791	1 503	2 288	4 460	1 816	2 644	4 917	1 867	3 050
78	3 194	1 151	2 043	4 116	1 653	2 463	4 538	1 710	2 828
79	2 489	725	1 764	3 779	1 494	2 285	4 170	1 554	2 616
80+	15 441	5 084	10 357	17 806	5 758	12 048	21 387	6 964	14 423

Улсын дүн

Нас	2025			2030			2035		
	Бүгд	Эрэгтэй	Эмэгтэй	Бүгд	Эрэгтэй	Эмэгтэй	Бүгд	Эрэгтэй	Эмэгтэй
Бүгд	3 441 144	1 695 544	1 745 600	3 665 017	1 800 747	1 864 270	3 891 702	1 907 712	1 983 990
0	58 765	29 849	28 916	59 244	30 108	29 136	65 517	33 315	32 202
1	59 437	30 164	29 273	58 425	29 670	28 755	63 891	32 468	31 423
2	60 331	30 600	29 731	57 974	29 425	28 549	62 414	31 704	30 710
3	61 306	31 082	30 224	57 896	29 373	28 523	61 119	31 036	30 083
4	62 262	31 556	30 706	58 178	29 507	28 671	60 103	30 510	29 593
5	63 161	32 002	31 159	58 761	29 794	28 967	59 273	30 079	29 194
6	63 945	32 394	31 551	59 581	30 200	29 381	58 586	29 723	28 863
7	64 555	32 694	31 861	60 553	30 684	29 869	58 207	29 520	28 687
8	65 009	32 918	32 091	61 581	31 195	30 386	58 174	29 494	28 680
9	65 278	33 048	32 230	62 584	31 697	30 887	58 498	29 651	28 847
10	65 298	33 052	32 246	63 475	32 138	31 337	59 080	29 936	29 144
11	65 037	32 917	32 120	64 207	32 505	31 702	59 841	30 313	29 528
12	64 518	32 652	31 866	64 758	32 777	31 981	60 759	30 771	29 988
13	63 126	31 946	31 180	65 157	32 972	32 185	61 731	31 255	30 476
14	60 841	30 787	30 054	65 370	33 075	32 295	62 678	31 727	30 951
15	63 282	31 947	31 335	65 295	33 032	32 263	63 482	32 125	31 357
16	62 150	31 447	30 703	64 900	32 832	32 068	64 081	32 430	31 651
17	58 534	29 663	28 871	64 246	32 502	31 744	64 503	32 637	31 866
18	53 910	27 357	26 553	62 722	31 733	30 989	64 769	32 770	31 999
19	49 309	25 058	24 251	60 303	30 510	29 793	64 851	32 807	32 044
20	45 330	23 060	22 270	62 630	31 609	31 021	64 670	32 712	31 958
21	42 425	21 590	20 835	61 408	31 057	30 351	64 190	32 461	31 729
22	40 888	20 807	20 081	57 712	29 228	28 484	63 454	32 082	31 372
23	40 653	20 670	19 983	53 008	26 876	26 132	61 845	31 268	30 577
24	41 406	21 020	20 386	48 332	24 536	23 796	59 347	29 997	29 350
25	42 866	21 726	21 140	44 496	22 617	21 879	61 799	31 160	30 639
26	44 753	22 653	22 100	41 957	21 346	20 611	60 919	30 793	30 126
27	46 314	23 424	22 890	40 786	20 762	20 024	57 581	29 159	28 422
28	47 256	23 898	23 358	40 912	20 817	20 095	53 241	27 005	26 236
29	47 752	24 165	23 587	42 023	21 359	20 664	48 930	24 865	24 065
30	48 217	24 416	23 801	43 712	22 187	21 525	45 331	23 080	22 251
31	49 087	24 866	24 221	45 699	23 172	22 527	42 909	21 880	21 029
32	50 490	25 576	24 914	47 362	24 000	23 362	41 848	21 362	20 486
33	52 619	26 635	25 984	48 399	24 530	23 869	42 078	21 479	20 599
34	55 162	27 886	27 276	49 004	24 860	24 144	43 291	22 081	21 210
35	57 974	29 267	28 707	49 491	25 114	24 377	45 006	22 915	22 091
36	60 323	30 403	29 920	50 317	25 517	24 800	46 945	23 851	23 094
37	61 395	30 901	30 494	51 663	26 171	25 492	48 560	24 632	23 928
38	60 746	30 529	30 217	53 731	27 173	26 558	49 551	25 115	24 436
39	58 832	29 526	29 306	56 205	28 358	27 847	50 107	25 398	24 709

"1А" хувилбар

Улсын дүн

Нас	2025			2030			2035		
	Бүгд	Эрэгтэй	Эмэгтэй	Бүгд	Эрэгтэй	Эмэгтэй	Бүгд	Эрэгтэй	Эмэгтэй
40	56 230	28 166	28 064	58 949	29 679	29 270	50 555	25 615	24 940
41	53 700	26 834	26 866	61 224	30 757	30 467	51 335	25 983	25 352
42	51 625	25 750	25 875	62 237	31 209	31 028	52 637	26 601	26 036
43	50 341	25 092	25 249	61 538	30 796	30 742	54 645	27 556	27 089
44	49 645	24 738	24 907	59 594	29 772	29 822	57 053	28 689	28 364
45	48 864	24 345	24 519	56 911	28 364	28 547	59 660	29 921	29 739
46	47 750	23 762	23 988	54 242	26 955	27 287	61 734	30 875	30 859
47	46 673	23 184	23 489	52 028	25 797	26 231	62 561	31 216	31 345
48	45 620	22 581	23 039	50 596	25 057	25 539	61 696	30 705	30 991
49	44 577	21 965	22 612	49 742	24 611	25 131	59 609	29 603	30 006
50	43 508	21 319	22 189	48 780	24 102	24 678	56 771	28 098	28 673
51	42 391	20 655	21 736	47 471	23 384	24 087	53 925	26 568	27 357
52	41 210	19 959	21 251	46 199	22 673	23 526	51 540	25 292	26 248
53	39 947	19 241	20 706	44 962	21 942	23 020	49 923	24 426	25 497
54	38 622	18 500	20 122	43 734	21 204	22 530	48 876	23 844	25 032
55	37 172	17 690	19 482	42 495	20 448	22 047	47 721	23 209	24 512
56	35 693	16 865	18 828	41 213	19 685	21 528	46 243	22 384	23 859
57	34 334	16 110	18 224	39 878	18 898	20 980	44 803	21 569	23 234
58	33 148	15 456	17 692	38 482	18 102	20 380	43 410	20 743	22 667
59	32 050	14 851	17 199	37 026	17 287	19 739	42 038	19 921	22 117
60	30 929	14 231	16 698	35 425	16 388	19 037	40 614	19 049	21 565
61	29 672	13 531	16 141	33 776	15 454	18 322	39 114	18 143	20 971
62	28 279	12 764	15 515	32 254	14 598	17 656	37 591	17 234	20 357
63	26 711	11 909	14 802	30 914	13 850	17 064	36 017	16 330	19 687
64	25 001	10 988	14 013	29 671	13 159	16 512	34 414	15 424	18 990
65	23 308	10 083	13 225	28 397	12 454	15 943	32 666	14 451	18 215
66	21 605	9 193	12 412	26 996	11 691	15 305	30 870	13 450	17 420
67	19 741	8 268	11 473	25 499	10 884	14 615	29 217	12 541	16 676
68	17 687	7 308	10 379	23 873	10 024	13 849	27 760	11 743	16 017
69	15 549	6 341	9 208	22 148	9 127	13 021	26 405	11 014	15 391
70	13 374	5 382	7 992	20 435	8 246	12 189	25 007	10 262	14 745
71	11 374	4 500	6 874	18 712	7 383	11 329	23 483	9 463	14 020
72	9 749	3 787	5 962	16 892	6 523	10 369	21 912	8 650	13 262
73	8 592	3 268	5 324	14 949	5 662	9 287	20 272	7 825	12 447
74	7 780	2 895	4 885	12 988	4 826	8 162	18 585	6 994	11 591
75	7 078	2 570	4 508	11 012	4 012	7 000	16 917	6 190	10 727
76	6 384	2 263	4 121	9 215	3 273	5 942	15 245	5 404	9 841
77	5 778	2 002	3 776	7 770	2 686	5 084	13 545	4 659	8 886
78	5 235	1 784	3 451	6 741	2 264	4 477	11 803	3 949	7 854
79	4 745	1 603	3 142	6 010	1 958	4 052	10 094	3 282	6 812
80+	24 931	7 660	17 271	29 982	8 545	21 437	40 277	11 271	29 006

Улсын дүн

Нас	2040		
	Бүгд	Эрэгтэй	Эмэгтэй
Бүгд	4 119 723	2 016 230	2 103 493
0	72 044	36 654	35 390
1	70 883	36 045	34 838
2	69 640	35 402	34 238
3	68 310	34 713	33 597
4	66 933	34 006	32 927
5	65 462	33 249	32 213
6	63 949	32 473	31 476
7	62 527	31 744	30 783
8	61 283	31 102	30 181
9	60 301	30 594	29 707
10	59 497	30 176	29 321
11	58 788	29 809	28 979
12	58 377	29 592	28 785
13	58 294	29 539	28 755
14	58 563	29 671	28 892
15	59 113	29 937	29 176
16	59 828	30 292	29 536
17	60 661	30 707	29 954
18	61 504	31 129	30 375
19	62 326	31 540	30 786
20	63 059	31 903	31 156
21	63 624	32 187	31 437
22	63 990	32 360	31 630
23	64 178	32 448	31 730
24	64 173	32 434	31 739
25	63 950	32 315	31 635
26	63 577	32 122	31 455
27	63 069	31 864	31 205
28	61 800	31 235	30 565
29	59 649	30 152	29 497
30	62 260	31 398	30 862
31	61 412	31 051	30 361
32	58 147	29 460	28 687
33	53 923	27 380	26 543
34	49 730	25 311	24 419
35	46 185	23 560	22 625
36	43 750	22 348	21 402
37	42 664	21 805	20 859
38	42 857	21 882	20 975
39	44 030	22 441	21 589

Нас	2040		
	Бүгд	Эрэгтэй	Эмэгтэй
40	45 700	23 241	22 459
41	47 596	24 143	23 453
42	49 167	24 890	24 277
43	50 119	25 343	24 776
44	50 634	25 595	25 039
45	51 034	25 777	25 257
46	51 710	26 077	25 633
47	52 872	26 610	26 262
48	54 694	27 453	27 241
49	56 911	28 472	28 439
50	59 327	29 575	29 752
51	61 193	30 379	30 814
52	61 800	30 565	31 235
53	60 722	29 906	30 816
54	58 456	28 681	29 775
55	55 487	27 087	28 400
56	52 522	25 482	27 040
57	50 011	24 130	25 881
58	48 237	23 164	25 073
59	47 018	22 475	24 543
60	45 665	21 708	23 957
61	43 971	20 731	23 240
62	42 319	19 773	22 546
63	40 725	18 819	21 906
64	39 173	17 882	21 291
65	37 556	16 904	20 652
66	35 855	15 895	19 960
67	34 162	14 907	19 255
68	32 450	13 944	18 506
69	30 731	12 997	17 734
70	28 870	11 991	16 879
71	26 958	10 964	15 994
72	25 210	10 042	15 168
73	23 665	9 233	14 432
74	22 242	8 504	13 738
75	20 774	7 757	13 017
76	19 190	6 975	12 215
77	17 626	6 221	11 405
78	16 050	5 487	10 563
79	14 494	4 785	9 709
80+	62 517	17 636	44 881

**ХУВИЛБАР 1Б: МОНГОЛ УЛСЫН НУТАГ ДЭВСГЭР ДЭХ ХҮН АМЫН ХУВЬД ТООЦСОН
ТӨРӨЛТИЙН ДУНДАЖ БУУРАЛТТАЙ ҮЕИЙН ХҮН АМЫН ТОО,
УЛСЫН ДҮН, НАС, ХҮЙСЭЭР, 2010-2040 ОН**

Улсын дүн

Нас	2010			2011			2012		
	Бүгд	Эрэгтэй	Эмэгтэй	Бүгд	Эрэгтэй	Эмэгтэй	Бүгд	Эрэгтэй	Эмэгтэй
Бүгд	2 633 312	1 306 904	1 326 408	2 684 801	1 331 991	1 352 810	2 737 520	1 357 649	1 379 871
0	63 201	32 029	31 172	58 309	29 613	28 696	59 682	30 313	29 369
1	62 006	31 464	30 542	63 005	31 899	31 106	58 134	29 494	28 640
2	58 426	29 677	28 749	61 939	31 413	30 526	62 941	31 850	31 091
3	53 906	27 410	26 496	58 411	29 659	28 752	61 924	31 394	30 530
4	49 407	25 148	24 259	53 911	27 405	26 506	58 414	29 652	28 762
5	45 632	23 246	22 386	49 450	25 165	24 285	53 953	27 421	26 532
6	43 001	21 916	21 085	45 707	23 280	22 427	49 524	25 198	24 326
7	41 746	21 274	20 472	43 076	21 950	21 126	45 782	23 314	22 468
8	41 807	21 289	20 518	41 822	21 309	20 513	43 152	21 984	21 168
9	42 866	21 800	21 066	41 883	21 324	20 559	41 898	21 344	20 554
10	44 428	22 558	21 870	42 911	21 819	21 092	41 929	21 344	20 585
11	46 191	23 419	22 772	44 442	22 562	21 880	42 926	21 824	21 102
12	47 646	24 136	23 510	46 205	23 423	22 782	44 457	22 566	21 891
13	48 469	24 550	23 919	47 658	24 139	23 519	46 219	23 427	22 792
14	48 858	24 756	24 102	48 483	24 554	23 929	47 672	24 143	23 529
15	49 071	24 876	24 195	48 795	24 722	24 073	48 421	24 521	23 900
16	49 571	25 136	24 435	48 934	24 806	24 128	48 658	24 652	24 006
17	50 615	25 661	24 954	49 433	25 066	24 367	48 798	24 737	24 061
18	52 400	26 549	25 851	50 477	25 591	24 886	49 296	24 997	24 299
19	54 602	27 636	26 966	52 261	26 478	25 783	50 340	25 521	24 819
20	57 065	28 856	28 209	54 404	27 529	26 875	52 068	26 374	25 694
21	59 026	29 824	29 202	56 811	28 714	28 097	54 153	27 390	26 763
22	59 694	30 134	29 560	58 767	29 679	29 088	56 558	28 573	27 985
23	58 602	29 550	29 052	59 436	29 990	29 446	58 511	29 536	28 975
24	56 225	28 315	27 910	58 345	29 406	28 939	59 181	29 847	29 334
25	53 349	26 821	26 528	56 161	28 273	27 888	58 282	29 364	28 918
26	50 756	25 475	25 281	53 480	26 883	26 597	56 291	28 334	27 957
27	48 629	24 385	24 244	50 892	25 541	25 351	53 614	26 947	26 667
28	47 315	23 734	23 581	48 767	24 452	24 315	51 030	25 608	25 422
29	46 602	23 406	23 196	47 456	23 804	23 652	48 909	24 522	24 387
30	45 943	23 114	22 829	46 794	23 504	23 290	47 652	23 904	23 748
31	45 075	22 706	22 369	46 190	23 243	22 947	47 042	23 634	23 408
32	44 248	22 295	21 953	45 322	22 835	22 487	46 439	23 373	23 066
33	43 434	21 859	21 575	44 497	22 426	22 071	45 572	22 967	22 605
34	42 625	21 400	21 225	43 685	21 992	21 693	44 751	22 560	22 191
35	41 875	20 964	20 911	42 847	21 504	21 343	43 909	22 097	21 812
36	41 148	20 546	20 602	42 068	21 040	21 028	43 042	21 581	21 461
37	40 351	20 095	20 256	41 344	20 625	20 719	42 266	21 120	21 146
38	39 449	19 600	19 849	40 548	20 175	20 373	41 543	20 706	20 837

Улсын дүн

Нас	2010			2011			2012		
	Бүгд	Эрэгтэй	Эмэгтэй	Бүгд	Эрэгтэй	Эмэгтэй	Бүгд	Эрэгтэй	Эмэгтэй
39	38 472	19 072	19 400	39 650	19 683	19 967	40 751	20 258	20 493
40	37 432	18 511	18 921	38 650	19 137	19 513	39 829	19 748	20 081
41	36 417	17 961	18 456	37 587	18 559	19 028	38 806	19 185	19 621
42	35 518	17 478	18 040	36 577	18 013	18 564	37 748	18 611	19 137
43	34 787	17 090	17 697	35 682	17 533	18 149	36 743	18 069	18 674
44	34 149	16 758	17 391	34 955	17 149	17 806	35 851	17 592	18 259
45	33 516	16 435	17 081	34 234	16 770	17 464	35 043	17 162	17 881
46	32 762	16 049	16 713	33 521	16 403	17 118	34 240	16 739	17 501
47	31 816	15 550	16 266	32 771	16 021	16 750	33 532	16 375	17 157
48	30 614	14 899	15 715	31 832	15 526	16 306	32 788	15 997	16 791
49	29 195	14 126	15 069	30 638	14 882	15 756	31 853	15 506	16 347
50	27 772	13 343	14 429	29 122	14 047	15 075	30 561	14 798	15 763
51	26 315	12 554	13 761	27 608	13 206	14 402	28 952	13 904	15 048
52	24 582	11 655	12 927	26 166	12 428	13 738	27 453	13 074	14 379
53	22 515	10 626	11 889	24 451	11 542	12 909	26 027	12 308	13 719
54	20 242	9 519	10 723	22 406	10 530	11 876	24 329	11 435	12 894
55	17 862	8 372	9 490	20 083	9 396	10 687	22 226	10 392	11 834
56	15 641	7 298	8 343	17 661	8 229	9 432	19 859	9 236	10 623
57	13 816	6 408	7 408	15 475	7 179	8 296	17 470	8 092	9 378
58	12 553	5 777	6 776	13 677	6 307	7 370	15 317	7 064	8 253
59	11 730	5 350	6 380	12 431	5 688	6 743	13 545	6 210	7 335
60	11 057	4 994	6 063	11 559	5 233	6 326	12 250	5 563	6 687
61	10 378	4 644	5 734	10 836	4 849	5 987	11 333	5 083	6 250
62	9 783	4 352	5 431	10 174	4 511	5 663	10 624	4 710	5 914
63	9 236	4 104	5 132	9 590	4 227	5 363	9 980	4 384	5 596
64	8 733	3 893	4 840	9 057	3 987	5 070	9 407	4 107	5 300
65	8 309	3 725	4 584	8 515	3 756	4 759	8 836	3 848	4 988
66	7 953	3 585	4 368	8 055	3 569	4 486	8 259	3 600	4 659
67	7 611	3 446	4 165	7 708	3 433	4 275	7 813	3 419	4 394
68	7 258	3 291	3 967	7 377	3 301	4 076	7 475	3 289	4 186
69	6 895	3 122	3 773	7 036	3 153	3 883	7 156	3 164	3 992
70	6 534	2 949	3 585	6 635	2 965	3 670	6 775	2 995	3 780
71	6 181	2 776	3 405	6 238	2 773	3 465	6 340	2 789	3 551
72	5 836	2 606	3 230	5 903	2 611	3 292	5 961	2 609	3 352
73	5 492	2 433	3 059	5 575	2 451	3 124	5 642	2 456	3 186
74	5 132	2 247	2 885	5 245	2 288	2 957	5 329	2 306	3 023
75	4 742	2 039	2 703	4 856	2 090	2 766	4 967	2 129	2 838
76	4 301	1 795	2 506	4 444	1 874	2 570	4 554	1 921	2 633
77	3 791	1 503	2 288	4 032	1 649	2 383	4 168	1 722	2 446
78	3 194	1 151	2 043	3 557	1 381	2 176	3 784	1 515	2 269
79	2 489	725	1 764	3 002	1 059	1 943	3 342	1 270	2 072
80+	15 441	5 084	10 357	15 304	4 811	10 493	15 669	4 882	10 787

"15" хувилбар

Улсын дүн

Нас	2013			2014			2015		
	Бүгд	Эрэгтэй	Эмэгтэй	Бүгд	Эрэгтэй	Эмэгтэй	Бүгд	Эрэгтэй	Эмэгтэй
Бүгд	2 790 729	1 383 488	1 407 241	2 843 816	1 409 192	1 434 624	2 896 623	1 434 682	1 461 941
0	60 394	30 672	29 722	60 548	30 748	29 800	60 558	30 751	29 807
1	59 511	30 195	29 316	60 231	30 558	29 673	60 392	30 637	29 755
2	58 086	29 454	28 632	59 465	30 155	29 310	60 188	30 519	29 669
3	62 927	31 831	31 096	58 080	29 439	28 641	59 460	30 141	29 319
4	61 927	31 387	30 540	62 931	31 824	31 107	58 091	29 436	28 655
5	58 454	29 666	28 788	61 966	31 401	30 565	62 970	31 837	31 133
6	54 026	27 453	26 573	58 526	29 697	28 829	62 037	31 432	30 605
7	49 598	25 231	24 367	54 099	27 485	26 614	58 597	29 728	28 869
8	45 857	23 348	22 509	49 671	25 264	24 407	54 172	27 517	26 655
9	43 229	22 019	21 210	45 932	23 382	22 550	49 745	25 297	24 448
10	41 943	21 363	20 580	43 276	22 039	21 237	45 976	23 401	22 575
11	41 946	21 350	20 596	41 959	21 368	20 591	43 292	22 044	21 248
12	42 940	21 828	21 112	41 961	21 355	20 606	41 975	21 373	20 602
13	44 472	22 571	21 901	42 955	21 833	21 122	41 978	21 361	20 617
14	46 234	23 431	22 803	44 487	22 575	21 912	42 971	21 838	21 133
15	47 612	24 111	23 501	46 176	23 400	22 776	44 429	22 544	21 885
16	48 285	24 452	23 833	47 479	24 043	23 436	46 045	23 334	22 711
17	48 523	24 584	23 939	48 151	24 385	23 766	47 347	23 976	23 371
18	48 662	24 668	23 994	48 389	24 516	23 873	48 018	24 318	23 700
19	49 160	24 928	24 232	48 528	24 600	23 928	48 257	24 449	23 808
20	50 152	25 420	24 732	48 974	24 829	24 145	48 344	24 502	23 842
21	51 822	26 238	25 584	49 911	25 287	24 624	48 738	24 699	24 039
22	53 905	27 253	26 652	51 580	26 105	25 475	49 674	25 157	24 517
23	56 309	28 434	27 875	53 660	27 117	26 543	51 340	25 973	25 367
24	58 258	29 395	28 863	56 063	28 297	27 766	53 420	26 984	26 436
25	59 120	29 806	29 314	58 201	29 357	28 844	56 010	28 262	27 748
26	58 412	29 424	28 988	59 250	29 866	29 384	58 335	29 420	28 915
27	56 423	28 396	28 027	58 544	29 486	29 058	59 383	29 928	29 455
28	53 751	27 013	26 738	56 558	28 459	28 099	58 676	29 548	29 128
29	51 170	25 676	25 494	53 889	27 080	26 809	56 695	28 524	28 171
30	49 105	24 622	24 483	51 364	25 774	25 590	54 080	27 176	26 904
31	47 902	24 035	23 867	49 353	24 752	24 601	51 612	25 903	25 709
32	47 292	23 766	23 526	48 153	24 167	23 986	49 602	24 883	24 719
33	46 691	23 505	23 186	47 545	23 899	23 646	48 405	24 300	24 105
34	45 825	23 101	22 724	46 944	23 639	23 305	47 798	24 032	23 766
35	44 976	22 665	22 311	46 049	23 205	22 844	47 169	23 744	23 425
36	44 106	22 175	21 931	45 172	22 743	22 429	46 246	23 283	22 963
37	43 241	21 661	21 580	44 304	22 254	22 050	45 370	22 822	22 548
38	42 467	21 202	21 265	43 443	21 743	21 700	44 505	22 336	22 169
39	41 747	20 790	20 957	42 671	21 286	21 385	43 647	21 827	21 820

Улсын дүн

Нас	2013			2014			2015		
	Бүгд	Эрэгтэй	Эмэгтэй	Бүгд	Эрэгтэй	Эмэгтэй	Бүгд	Эрэгтэй	Эмэгтэй
40	40 929	20 322	20 607	41 927	20 855	21 072	42 850	21 350	21 500
41	39 985	19 795	20 190	41 084	20 368	20 716	42 082	20 901	21 181
42	38 967	19 237	19 730	40 145	19 846	20 299	41 244	20 418	20 826
43	37 914	18 666	19 248	39 131	19 290	19 841	40 309	19 899	20 410
44	36 913	18 128	18 785	38 083	18 724	19 359	39 298	19 346	19 952
45	35 939	17 605	18 334	37 000	18 140	18 860	38 169	18 734	19 435
46	35 050	17 130	17 920	35 946	17 572	18 374	37 007	18 107	18 900
47	34 253	16 712	17 541	35 064	17 103	17 961	35 958	17 543	18 415
48	33 549	16 351	17 198	34 270	16 688	17 582	35 082	17 079	18 003
49	32 810	15 976	16 834	33 572	16 330	17 242	34 293	16 667	17 626
50	31 772	15 418	16 354	32 727	15 886	16 841	33 491	16 240	17 251
51	30 384	14 648	15 736	31 591	15 264	16 327	32 543	15 728	16 815
52	28 791	13 767	15 024	30 216	14 503	15 713	31 419	15 115	16 304
53	27 308	12 948	14 360	28 640	13 635	15 005	30 057	14 364	15 693
54	25 896	12 193	13 703	27 171	12 828	14 343	28 497	13 509	14 988
55	24 134	11 285	12 849	25 688	12 032	13 656	26 956	12 660	14 296
56	21 977	10 214	11 763	23 867	11 093	12 774	25 407	11 828	13 579
57	19 645	9 082	10 563	21 740	10 042	11 698	23 612	10 908	12 704
58	17 289	7 960	9 329	19 440	8 934	10 506	21 513	9 877	11 636
59	15 166	6 953	8 213	17 116	7 833	9 283	19 244	8 790	10 454
60	13 350	6 075	7 275	14 947	6 800	8 147	16 870	7 661	9 209
61	12 013	5 404	6 609	13 096	5 903	7 193	14 665	6 608	8 057
62	11 117	4 939	6 178	11 786	5 251	6 535	12 851	5 737	7 114
63	10 422	4 577	5 845	10 909	4 801	6 108	11 570	5 105	6 465
64	9 794	4 261	5 533	10 232	4 450	5 782	10 711	4 668	6 043
65	9 182	3 965	5 217	9 563	4 115	5 448	9 995	4 298	5 697
66	8 574	3 688	4 886	8 915	3 801	5 114	9 290	3 946	5 344
67	8 017	3 451	4 566	8 327	3 536	4 791	8 662	3 645	5 017
68	7 583	3 277	4 306	7 786	3 309	4 477	8 092	3 392	4 700
69	7 254	3 153	4 101	7 364	3 142	4 222	7 566	3 174	4 392
70	6 895	3 006	3 889	6 995	2 997	3 998	7 105	2 987	4 118
71	6 479	2 818	3 661	6 597	2 829	3 768	6 698	2 821	3 877
72	6 063	2 625	3 438	6 201	2 653	3 548	6 320	2 665	3 655
73	5 701	2 455	3 246	5 803	2 471	3 332	5 939	2 498	3 441
74	5 398	2 312	3 086	5 457	2 311	3 146	5 557	2 326	3 231
75	5 050	2 146	2 904	5 120	2 152	2 968	5 180	2 152	3 028
76	4 661	1 957	2 704	4 743	1 973	2 770	4 814	1 980	2 834
77	4 275	1 766	2 509	4 379	1 800	2 579	4 459	1 814	2 645
78	3 913	1 582	2 331	4 016	1 623	2 393	4 118	1 655	2 463
79	3 556	1 394	2 162	3 679	1 455	2 224	3 778	1 493	2 285
80+	16 301	5 128	11 173	17 045	5 442	11 603	17 805	5 758	12 047

"15" хувилбар

Улсын дүн

Нас	2016			2017			2018		
	Бүгд	Эрэгтэй	Эмэгтэй	Бүгд	Эрэгтэй	Эмэгтэй	Бүгд	Эрэгтэй	Эмэгтэй
Бүгд	2 948 987	1 459 888	1 489 099	3 000 752	1 484 744	1 516 008	3 051 786	1 509 184	1 542 602
0	60 430	30 685	29 745	60 168	30 552	29 616	59 785	30 358	29 427
1	60 409	30 644	29 765	60 289	30 583	29 706	60 035	30 454	29 581
2	60 354	30 601	29 753	60 374	30 609	29 765	60 258	30 551	29 707
3	60 184	30 505	29 679	60 354	30 589	29 765	60 375	30 598	29 777
4	59 472	30 138	29 334	60 194	30 502	29 692	60 367	30 587	29 780
5	58 133	29 452	28 681	59 516	30 154	29 362	60 238	30 518	29 720
6	63 041	31 867	31 174	58 204	29 483	28 721	59 587	30 185	29 402
7	62 107	31 462	30 645	63 111	31 897	31 214	58 275	29 514	28 761
8	58 669	29 760	28 909	62 178	31 493	30 685	63 181	31 928	31 253
9	54 245	27 549	26 696	58 740	29 791	28 949	62 248	31 523	30 725
10	49 788	25 315	24 473	54 287	27 566	26 721	58 781	29 807	28 974
11	45 992	23 406	22 586	49 803	25 319	24 484	54 302	27 570	26 732
12	43 307	22 048	21 259	46 008	23 411	22 597	49 817	25 322	24 495
13	41 991	21 379	20 612	43 322	22 053	21 269	46 023	23 416	22 607
14	41 994	21 366	20 628	42 008	21 384	20 624	43 339	22 058	21 281
15	42 917	21 809	21 108	41 939	21 337	20 602	41 954	21 356	20 598
16	44 298	22 478	21 820	42 790	21 745	21 045	41 813	21 274	20 539
17	45 916	23 269	22 647	44 170	22 414	21 756	42 664	21 682	20 982
18	47 216	23 910	23 306	45 787	23 204	22 583	44 043	22 350	21 693
19	47 887	24 252	23 635	47 087	23 845	23 242	45 660	23 140	22 520
20	48 076	24 352	23 724	47 708	24 157	23 551	46 911	23 752	23 159
21	48 111	24 374	23 737	47 846	24 226	23 620	47 479	24 032	23 447
22	48 504	24 572	23 932	47 880	24 248	23 632	47 620	24 103	23 517
23	49 440	25 028	24 412	48 275	24 447	23 828	47 653	24 124	23 529
24	51 104	25 843	25 261	49 208	24 901	24 307	48 048	24 323	23 725
25	53 372	26 953	26 419	51 060	25 815	25 245	49 168	24 876	24 292
26	56 148	28 328	27 820	53 515	27 023	26 492	51 206	25 888	25 318
27	58 471	29 485	28 986	56 288	28 396	27 892	53 659	27 095	26 564
28	59 517	29 991	29 526	58 608	29 550	29 058	56 429	28 464	27 965
29	58 811	29 611	29 200	59 653	30 056	29 597	58 746	29 617	29 129
30	56 884	28 619	28 265	58 998	29 704	29 294	59 840	30 149	29 691
31	54 324	27 302	27 022	57 125	28 743	28 382	59 238	29 827	29 411
32	51 859	26 032	25 827	54 569	27 429	27 140	57 367	28 869	28 498
33	49 854	25 016	24 838	52 107	26 162	25 945	54 815	27 557	27 258
34	48 658	24 434	24 224	50 107	25 150	24 957	52 357	26 294	26 063
35	48 023	24 137	23 886	48 882	24 540	24 342	50 332	25 256	25 076
36	47 366	23 822	23 544	48 221	24 216	24 005	49 079	24 619	24 460
37	46 443	23 362	23 081	47 564	23 901	23 663	48 420	24 297	24 123
38	45 572	22 904	22 668	46 643	23 444	23 199	47 765	23 983	23 782
39	44 708	22 419	22 289	45 776	22 988	22 788	46 847	23 528	23 319

Улсын дүн

Нас	2016			2017			2018		
	Бүгд	Эрэгтэй	Эмэгтэй	Бүгд	Эрэгтэй	Эмэгтэй	Бүгд	Эрэгтэй	Эмэгтэй
40	43 827	21 892	21 935	44 887	22 483	22 404	45 954	23 052	22 902
41	43 005	21 396	21 609	43 984	21 939	22 045	45 043	22 530	22 513
42	42 242	20 951	21 291	43 164	21 445	21 719	44 143	21 988	22 155
43	41 407	20 470	20 937	42 404	21 003	21 401	43 327	21 497	21 830
44	40 475	19 954	20 521	41 573	20 525	21 048	42 569	21 058	21 511
45	39 383	19 355	20 028	40 558	19 962	20 596	41 655	20 531	21 124
46	38 172	18 698	19 474	39 385	19 318	20 067	40 559	19 924	20 635
47	37 020	18 078	18 942	38 183	18 667	19 516	39 394	19 286	20 108
48	35 975	17 518	18 457	37 035	18 051	18 984	38 197	18 639	19 558
49	35 105	17 058	18 047	35 998	17 497	18 501	37 056	18 028	19 028
50	34 212	16 576	17 636	35 023	16 966	18 057	35 916	17 405	18 511
51	33 308	16 082	17 226	34 031	16 419	17 612	34 841	16 807	18 034
52	32 370	15 577	16 793	33 134	15 929	17 205	33 858	16 267	17 591
53	31 256	14 971	16 285	32 205	15 432	16 773	32 968	15 782	17 186
54	29 905	14 231	15 674	31 101	14 834	16 267	32 048	15 293	16 755
55	28 274	13 334	14 940	29 673	14 048	15 625	30 863	14 646	16 217
56	26 667	12 448	14 219	27 972	13 112	14 860	29 360	13 816	15 544
57	25 137	11 631	13 506	26 388	12 243	14 145	27 683	12 899	14 784
58	23 366	10 729	12 637	24 878	11 442	13 436	26 120	12 046	14 074
59	21 296	9 718	11 578	23 131	10 556	12 575	24 630	11 259	13 371
60	18 970	8 597	10 373	20 993	9 505	11 488	22 805	10 326	12 479
61	16 553	7 445	9 108	18 620	8 357	10 263	20 610	9 241	11 369
62	14 396	6 424	7 972	16 249	7 237	9 012	18 281	8 125	10 156
63	12 617	5 578	7 039	14 137	6 247	7 890	15 960	7 039	8 921
64	11 362	4 964	6 398	12 393	5 426	6 967	13 888	6 077	7 811
65	10 466	4 510	5 956	11 104	4 796	6 308	12 114	5 243	6 871
66	9 713	4 123	5 590	10 175	4 328	5 847	10 798	4 603	6 195
67	9 030	3 785	5 245	9 445	3 956	5 489	9 898	4 154	5 744
68	8 422	3 497	4 925	8 782	3 632	5 150	9 189	3 797	5 392
69	7 867	3 254	4 613	8 192	3 356	4 836	8 545	3 487	5 058
70	7 305	3 019	4 286	7 600	3 095	4 505	7 918	3 193	4 725
71	6 809	2 813	3 996	7 006	2 845	4 161	7 294	2 917	4 377
72	6 421	2 657	3 764	6 531	2 650	3 881	6 724	2 681	4 043
73	6 057	2 510	3 547	6 158	2 503	3 655	6 267	2 497	3 770
74	5 692	2 353	3 339	5 810	2 365	3 445	5 912	2 360	3 552
75	5 279	2 167	3 112	5 410	2 192	3 218	5 525	2 203	3 322
76	4 873	1 979	2 894	4 970	1 994	2 976	5 098	2 018	3 080
77	4 529	1 821	2 708	4 589	1 821	2 768	4 684	1 835	2 849
78	4 197	1 669	2 528	4 265	1 675	2 590	4 324	1 675	2 649
79	3 876	1 522	2 354	3 954	1 536	2 418	4 021	1 542	2 479
80+	18 556	6 055	12 501	19 300	6 330	12 970	20 023	6 574	13 449

"15" хувилбар

Улсын дүн

Нас	2019			2020			2021		
	Бүгд	Эрэгтэй	Эмэгтэй	Бүгд	Эрэгтэй	Эмэгтэй	Бүгд	Эрэгтэй	Эмэгтэй
Бүгд	3 101 950	1 533 137	1 568 813	3 151 086	1 556 524	1 594 562	3 199 038	1 579 278	1 619 760
0	59 276	30 100	29 176	58 622	29 768	28 854	57 840	29 372	28 468
1	59 661	30 265	29 396	59 158	30 011	29 147	58 512	29 684	28 828
2	60 007	30 423	29 584	59 637	30 237	29 400	59 139	29 986	29 153
3	60 261	30 542	29 719	60 012	30 415	29 597	59 644	30 230	29 414
4	60 389	30 597	29 792	60 277	30 542	29 735	60 030	30 416	29 614
5	60 411	30 603	29 808	60 433	30 613	29 820	60 320	30 558	29 762
6	60 309	30 549	29 760	60 482	30 634	29 848	60 504	30 644	29 860
7	59 658	30 216	29 442	60 379	30 579	29 800	60 553	30 665	29 888
8	58 346	29 545	28 801	59 729	30 247	29 482	60 450	30 610	29 840
9	63 251	31 958	31 293	58 418	29 577	28 841	59 799	30 278	29 521
10	62 289	31 539	30 750	63 290	31 973	31 317	58 461	29 594	28 867
11	58 794	29 810	28 984	62 302	31 541	30 761	63 301	31 974	31 327
12	54 315	27 573	26 742	58 807	29 813	28 994	62 315	31 544	30 771
13	49 832	25 326	24 506	54 328	27 576	26 752	58 819	29 815	29 004
14	46 039	23 421	22 618	49 847	25 330	24 517	54 343	27 580	26 763
15	43 285	22 029	21 256	45 985	23 392	22 593	49 792	25 300	24 492
16	41 830	21 294	20 536	43 162	21 967	21 195	45 861	23 330	22 531
17	41 688	21 212	20 476	41 706	21 233	20 473	43 039	21 905	21 134
18	42 540	21 620	20 920	41 566	21 151	20 415	41 584	21 173	20 411
19	43 916	22 286	21 630	42 416	21 558	20 858	41 444	21 090	20 354
20	45 487	23 049	22 438	43 744	22 196	21 548	42 248	21 470	20 778
21	46 687	23 630	23 057	45 267	22 929	22 338	43 527	22 079	21 448
22	47 255	23 910	23 345	46 466	23 511	22 955	45 050	22 812	22 238
23	47 395	23 981	23 414	47 034	23 790	23 244	46 248	23 393	22 855
24	47 429	24 002	23 427	47 173	23 860	23 313	46 814	23 671	23 143
25	48 011	24 300	23 711	47 394	23 981	23 413	47 140	23 840	23 300
26	49 318	24 952	24 366	48 163	24 378	23 785	47 547	24 061	23 486
27	51 354	25 963	25 391	49 469	25 029	24 440	48 315	24 456	23 859
28	53 803	27 167	26 636	51 502	26 038	25 464	49 621	25 107	24 514
29	56 571	28 534	28 037	53 949	27 240	26 709	51 651	26 114	25 537
30	58 937	29 713	29 224	56 765	28 634	28 131	54 148	27 343	26 805
31	60 080	30 272	29 808	59 180	29 839	29 341	57 011	28 764	28 247
32	59 478	29 951	29 527	60 320	30 396	29 924	59 423	29 966	29 457
33	57 609	28 995	28 614	59 720	30 077	29 643	60 563	30 523	30 040
34	55 063	27 687	27 376	57 854	29 123	28 731	59 963	30 203	29 760
35	52 580	26 399	26 181	55 282	27 789	27 493	58 070	29 223	28 847
36	50 529	25 335	25 194	52 775	26 477	26 298	55 473	27 865	27 608
37	49 279	24 701	24 578	50 728	25 416	25 312	52 971	26 556	26 415
38	48 620	24 379	24 241	49 480	24 784	24 696	50 930	25 500	25 430
39	47 968	24 067	23 901	48 824	24 464	24 360	49 683	24 869	24 814

Улсын дүн

Нас	2019			2020			2021		
	Бүгд	Эрэгтэй	Эмэгтэй	Бүгд	Эрэгтэй	Эмэгтэй	Бүгд	Эрэгтэй	Эмэгтэй
40	47 026	23 593	23 433	48 147	24 132	24 015	49 004	24 530	24 474
41	46 109	23 097	23 012	47 181	23 639	23 542	48 302	24 178	24 124
42	45 202	22 580	22 622	46 268	23 147	23 121	47 340	23 689	23 651
43	44 307	22 041	22 266	45 365	22 632	22 733	46 429	23 199	23 230
44	43 492	21 551	21 941	44 471	22 095	22 376	45 530	22 686	22 844
45	42 651	21 065	21 586	43 574	21 557	22 017	44 553	22 102	22 451
46	41 655	20 492	21 163	42 652	21 026	21 626	43 574	21 517	22 057
47	40 566	19 890	20 676	41 660	20 457	21 203	42 658	20 991	21 667
48	39 406	19 256	20 150	40 577	19 859	20 718	41 669	20 425	21 244
49	38 216	18 614	19 602	39 423	19 230	20 193	40 593	19 832	20 761
50	36 972	17 935	19 037	38 130	18 518	19 612	39 335	19 132	20 203
51	35 734	17 245	18 489	36 787	17 772	19 015	37 942	18 353	19 589
52	34 667	16 653	18 014	35 561	17 091	18 470	36 611	17 615	18 996
53	33 695	16 122	17 573	34 502	16 506	17 996	35 395	16 943	18 452
54	32 811	15 642	17 169	33 538	15 982	17 556	34 345	16 366	17 979
55	31 806	15 101	16 705	32 569	15 450	17 119	33 295	15 788	17 507
56	30 542	14 408	16 134	31 482	14 858	16 624	32 243	15 205	17 038
57	29 060	13 593	15 467	30 235	14 179	16 056	31 170	14 625	16 545
58	27 405	12 693	14 712	28 771	13 378	15 393	29 940	13 958	15 982
59	25 862	11 855	14 007	27 137	12 494	14 643	28 492	13 170	15 322
60	24 287	11 016	13 271	25 508	11 601	13 907	26 768	12 229	14 539
61	22 394	10 041	12 353	23 853	10 714	13 139	25 060	11 287	13 773
62	20 240	8 987	11 253	21 999	9 768	12 231	23 436	10 424	13 012
63	17 958	7 903	10 055	19 886	8 743	11 143	21 619	9 506	12 113
64	15 682	6 848	8 834	17 647	7 690	9 957	19 545	8 508	11 037
65	13 580	5 875	7 705	15 337	6 620	8 717	17 263	7 436	9 827
66	11 783	5 033	6 750	13 214	5 641	7 573	14 927	6 357	8 570
67	10 506	4 418	6 088	11 468	4 833	6 635	12 865	5 418	7 447
68	9 633	3 988	5 645	10 229	4 243	5 986	11 166	4 642	6 524
69	8 944	3 646	5 298	9 379	3 830	5 549	9 963	4 077	5 886
70	8 263	3 319	4 944	8 652	3 471	5 181	9 076	3 647	5 429
71	7 603	3 010	4 593	7 938	3 130	4 808	8 314	3 273	5 041
72	7 005	2 750	4 255	7 306	2 838	4 468	7 631	2 953	4 678
73	6 459	2 528	3 931	6 731	2 593	4 138	7 026	2 677	4 349
74	6 018	2 353	3 665	6 209	2 385	3 824	6 472	2 446	4 026
75	5 627	2 200	3 427	5 732	2 193	3 539	5 919	2 224	3 695
76	5 210	2 028	3 182	5 310	2 026	3 284	5 414	2 020	3 394
77	4 808	1 858	2 950	4 917	1 867	3 050	5 016	1 866	3 150
78	4 418	1 689	2 729	4 539	1 711	2 828	4 644	1 719	2 925
79	4 080	1 542	2 538	4 171	1 555	2 616	4 288	1 576	2 712
80+	20 718	6 784	13 934	21 386	6 962	14 424	22 060	7 126	14 934

"15" хувилбар

Улсын дүн

Нас	2022			2023			2024		
	Бүгд	Эрэгтэй	Эмэгтэй	Бүгд	Эрэгтэй	Эмэгтэй	Бүгд	Эрэгтэй	Эмэгтэй
Бүгд	3 245 683	1 601 347	1 644 336	3 290 961	1 622 700	1 668 261	3 334 878	1 643 340	1 691 538
0	56 974	28 934	28 040	56 071	28 477	27 594	55 195	28 034	27 161
1	57 737	29 293	28 444	56 879	28 861	28 018	55 983	28 408	27 575
2	58 496	29 661	28 835	57 723	29 271	28 452	56 869	28 843	28 026
3	59 148	29 981	29 167	58 507	29 657	28 850	57 736	29 268	28 468
4	59 662	30 231	29 431	59 168	29 984	29 184	58 527	29 660	28 867
5	60 075	30 433	29 642	59 707	30 248	29 459	59 215	30 002	29 213
6	60 391	30 589	29 802	60 147	30 465	29 682	59 777	30 279	29 498
7	60 574	30 675	29 899	60 461	30 620	29 841	60 217	30 496	29 721
8	60 624	30 696	29 928	60 644	30 705	29 939	60 531	30 651	29 880
9	60 521	30 641	29 880	60 694	30 727	29 967	60 715	30 736	29 979
10	59 841	30 295	29 546	60 561	30 657	29 904	60 734	30 743	29 991
11	58 473	29 596	28 877	59 856	30 298	29 558	60 575	30 660	29 915
12	63 313	31 976	31 337	58 486	29 600	28 886	59 869	30 301	29 568
13	62 327	31 546	30 781	63 326	31 978	31 348	58 499	29 603	28 896
14	58 833	29 818	29 015	62 339	31 548	30 791	63 339	31 980	31 359
15	54 287	27 550	26 737	58 776	29 787	28 989	62 283	31 517	30 766
16	49 668	25 236	24 432	54 163	27 486	26 677	58 651	29 723	28 928
17	45 738	23 269	22 469	49 545	25 174	24 371	54 039	27 423	26 616
18	42 918	21 845	21 073	45 616	23 208	22 408	49 422	25 112	24 310
19	41 464	21 113	20 351	42 797	21 785	21 012	45 496	23 148	22 348
20	41 277	21 003	20 274	41 300	21 027	20 273	42 634	21 700	20 934
21	42 035	21 355	20 680	41 067	20 891	20 176	41 091	20 915	20 176
22	43 313	21 965	21 348	41 825	21 243	20 582	40 860	20 781	20 079
23	44 835	22 696	22 139	43 100	21 851	21 249	41 616	21 132	20 484
24	46 031	23 276	22 755	44 622	22 582	22 040	42 891	21 739	21 152
25	46 783	23 653	23 130	46 002	23 259	22 743	44 595	22 567	22 028
26	47 294	23 920	23 374	46 938	23 734	23 204	46 157	23 341	22 816
27	47 700	24 141	23 559	47 448	24 001	23 447	47 094	23 816	23 278
28	48 468	24 535	23 933	47 855	24 222	23 633	47 603	24 083	23 520
29	49 773	25 186	24 587	48 621	24 615	24 006	48 009	24 303	23 706
30	51 853	26 220	25 633	49 977	25 295	24 682	48 827	24 726	24 101
31	54 400	27 478	26 922	52 109	26 358	25 751	50 235	25 435	24 800
32	57 257	28 894	28 363	54 650	27 612	27 038	52 363	26 496	25 867
33	59 669	30 095	29 574	57 507	29 027	28 480	54 903	27 748	27 155
34	60 805	30 650	30 155	59 913	30 224	29 689	57 756	29 160	28 596
35	60 177	30 302	29 875	61 020	30 750	30 270	60 130	30 327	29 803
36	58 258	29 296	28 962	60 364	30 375	29 989	61 208	30 824	30 384
37	55 667	27 943	27 724	58 448	29 371	29 077	60 553	30 450	30 103
38	53 170	26 638	26 532	55 862	28 023	27 839	58 639	29 448	29 191
39	51 132	25 585	25 547	53 371	26 722	26 649	56 060	28 105	27 955

Улсын дүн

Нас	2022			2023			2024		
	Бүгд	Эрэгтэй	Эмэгтэй	Бүгд	Эрэгтэй	Эмэгтэй	Бүгд	Эрэгтэй	Эмэгтэй
40	49 864	24 936	24 928	51 311	25 651	25 660	53 548	26 788	26 760
41	49 159	24 578	24 581	50 020	24 985	25 035	51 467	25 699	25 768
42	48 461	24 228	24 233	49 318	24 629	24 689	50 179	25 037	25 142
43	47 501	23 741	23 760	48 623	24 281	24 342	49 480	24 683	24 797
44	46 594	23 254	23 340	47 665	23 796	23 869	48 786	24 336	24 450
45	45 611	22 692	22 919	46 674	23 260	23 414	47 746	23 802	23 944
46	44 552	22 062	22 490	45 610	22 651	22 959	46 671	23 219	23 452
47	43 579	21 481	22 098	44 557	22 027	22 530	45 614	22 615	22 999
48	42 667	20 959	21 708	43 587	21 448	22 139	44 566	21 995	22 571
49	41 684	20 397	21 287	42 681	20 931	21 750	43 600	21 419	22 181
50	40 502	19 732	20 770	41 592	20 296	21 296	42 588	20 829	21 759
51	39 144	18 965	20 179	40 308	19 562	20 746	41 396	20 124	21 272
52	37 763	18 194	19 569	38 962	18 803	20 159	40 124	19 399	20 725
53	36 443	17 464	18 979	37 592	18 042	19 550	38 788	18 648	20 140
54	35 237	16 802	18 435	36 282	17 320	18 962	37 427	17 895	19 532
55	34 099	16 170	17 929	34 990	16 605	18 385	36 032	17 120	18 912
56	32 968	15 542	17 426	33 768	15 921	17 847	34 657	16 354	18 303
57	31 929	14 970	16 959	32 653	15 306	17 347	33 450	15 682	17 768
58	30 869	14 400	16 469	31 626	14 742	16 884	32 349	15 078	17 271
59	29 654	13 744	15 910	30 579	14 183	16 396	31 332	14 522	16 810
60	28 109	12 893	15 216	29 259	13 458	15 801	30 178	13 892	16 286
61	26 302	11 902	14 400	27 625	12 551	15 074	28 762	13 105	15 657
62	24 628	10 985	13 643	25 853	11 587	14 266	27 157	12 221	14 936
63	23 035	10 146	12 889	24 211	10 695	13 516	25 420	11 284	14 136
64	21 253	9 253	12 000	22 649	9 879	12 770	23 811	10 417	13 394
65	19 123	8 229	10 894	20 799	8 951	11 848	22 169	9 559	12 610
66	16 807	7 143	9 664	18 622	7 907	10 715	20 260	8 603	11 657
67	14 535	6 106	8 429	16 371	6 864	9 507	18 144	7 600	10 544
68	12 530	5 206	7 324	14 161	5 868	8 293	15 953	6 598	9 355
69	10 878	4 461	6 417	12 209	5 003	7 206	13 800	5 640	8 160
70	9 643	3 883	5 760	10 531	4 250	6 281	11 824	4 768	7 056
71	8 725	3 441	5 284	9 273	3 665	5 608	10 130	4 012	6 118
72	7 996	3 088	4 908	8 393	3 247	5 146	8 923	3 460	5 463
73	7 339	2 786	4 553	7 695	2 915	4 780	8 078	3 065	5 013
74	6 760	2 526	4 234	7 063	2 629	4 434	7 409	2 753	4 656
75	6 173	2 282	3 891	6 451	2 357	4 094	6 743	2 453	4 290
76	5 595	2 049	3 546	5 838	2 103	3 735	6 104	2 172	3 932
77	5 117	1 860	3 257	5 291	1 887	3 404	5 526	1 938	3 588
78	4 741	1 719	3 022	4 841	1 714	3 127	5 008	1 739	3 269
79	4 391	1 584	2 807	4 486	1 584	2 902	4 584	1 580	3 004
80+	22 762	7 285	15 477	23 477	7 429	16 048	24 199	7 554	16 645

"15" хувилбар

Улсын дүн

Нас	2025			2026			2027		
	Бүгд	Эрэгтэй	Эмэгтэй	Бүгд	Эрэгтэй	Эмэгтэй	Бүгд	Эрэгтэй	Эмэгтэй
Бүгд	3 377 503	1 663 302	1 714 201	3 418 935	1 682 648	1 736 287	3 459 336	1 701 472	1 757 864
0	54 412	27 638	26 774	53 767	27 313	26 454	53 328	27 093	26 235
1	55 114	27 970	27 144	54 336	27 577	26 759	53 696	27 256	26 440
2	55 975	28 391	27 584	55 110	27 956	27 154	54 334	27 565	26 769
3	56 884	28 842	28 042	55 991	28 391	27 600	55 128	27 957	27 171
4	57 759	29 273	28 486	56 907	28 848	28 059	56 016	28 398	27 618
5	58 573	29 678	28 895	57 806	29 291	28 515	56 956	28 868	28 088
6	59 286	30 033	29 253	58 644	29 710	28 934	57 875	29 322	28 553
7	59 846	30 310	29 536	59 356	30 064	29 292	58 714	29 741	28 973
8	60 288	30 527	29 761	59 916	30 341	29 575	59 427	30 095	29 332
9	60 601	30 682	29 919	60 357	30 557	29 800	59 985	30 372	29 613
10	60 757	30 753	30 004	60 644	30 700	29 944	60 397	30 573	29 824
11	60 747	30 746	30 001	60 769	30 755	30 014	60 659	30 704	29 955
12	60 587	30 662	29 925	60 760	30 749	30 011	60 782	30 758	30 024
13	59 883	30 305	29 578	60 601	30 666	29 935	60 774	30 753	30 021
14	58 513	29 606	28 907	59 896	30 307	29 589	60 614	30 668	29 946
15	63 283	31 949	31 334	58 459	29 577	28 882	59 841	30 277	29 564
16	62 157	31 452	30 705	63 159	31 885	31 274	58 339	29 516	28 823
17	58 527	29 659	28 868	62 033	31 388	30 645	63 036	31 822	31 214
18	53 916	27 361	26 555	58 403	29 596	28 807	61 909	31 324	30 585
19	49 303	25 052	24 251	53 795	27 299	26 496	58 281	29 534	28 747
20	45 332	23 062	22 270	49 139	24 966	24 173	53 631	27 212	26 419
21	42 427	21 589	20 838	45 127	22 952	22 175	48 933	24 855	24 078
22	40 885	20 806	20 079	42 221	21 480	20 741	44 922	22 843	22 079
23	40 653	20 671	19 982	40 681	20 698	19 983	42 018	21 373	20 645
24	41 410	21 023	20 387	40 450	20 563	19 887	40 480	20 591	19 889
25	42 866	21 725	21 141	41 388	21 012	20 376	40 429	20 553	19 876
26	44 754	22 652	22 102	43 025	21 811	21 214	41 548	21 099	20 449
27	46 313	23 424	22 889	44 911	22 736	22 175	43 185	21 898	21 287
28	47 249	23 898	23 351	46 469	23 507	22 962	45 069	22 821	22 248
29	47 758	24 165	23 593	47 405	23 981	23 424	46 625	23 590	23 035
30	48 216	24 415	23 801	47 966	24 278	23 688	47 613	24 095	23 518
31	49 086	24 868	24 218	48 477	24 559	23 918	48 226	24 422	23 804
32	50 493	25 576	24 917	49 345	25 011	24 334	48 738	24 704	24 034
33	52 619	26 635	25 984	50 750	25 717	25 033	49 604	25 154	24 450
34	55 156	27 885	27 271	52 875	26 775	26 100	51 008	25 859	25 149
35	57 978	29 267	28 711	55 383	27 996	27 387	53 107	26 891	26 216
36	60 322	30 405	29 917	58 175	29 350	28 825	55 585	28 084	27 501
37	61 396	30 899	30 497	60 515	30 484	30 031	58 373	29 434	28 939
38	60 743	30 527	30 216	61 586	30 977	30 609	60 709	30 565	30 144
39	58 834	29 528	29 306	60 938	30 607	30 331	61 780	31 058	30 722

Улсын дүн

Нас	2025			2026			2027		
	Бүгд	Эрэгтэй	Эмэгтэй	Бүгд	Эрэгтэй	Эмэгтэй	Бүгд	Эрэгтэй	Эмэгтэй
40	56 233	28 168	28 065	59 001	29 587	29 414	61 105	30 666	30 439
41	53 700	26 834	26 866	56 383	28 213	28 170	59 144	29 628	29 516
42	51 626	25 751	25 875	53 855	26 884	26 971	56 534	28 260	28 274
43	50 342	25 092	25 250	51 787	25 805	25 982	54 014	26 937	27 077
44	49 644	24 739	24 905	50 506	25 149	25 357	51 950	25 862	26 088
45	48 865	24 342	24 523	49 724	24 746	24 978	50 587	25 158	25 429
46	47 745	23 762	23 983	48 863	24 302	24 561	49 722	24 706	25 016
47	46 673	23 182	23 491	47 747	23 725	24 022	48 865	24 266	24 599
48	45 621	22 582	23 039	46 681	23 150	23 531	47 754	23 693	24 061
49	44 579	21 966	22 613	45 632	22 552	23 080	46 691	23 120	23 571
50	43 507	21 317	22 190	44 485	21 864	22 621	45 537	22 449	23 088
51	42 392	20 657	21 735	43 311	21 144	22 167	44 287	21 690	22 597
52	41 209	19 958	21 251	42 203	20 490	21 713	43 121	20 976	22 145
53	39 947	19 241	20 706	41 029	19 798	21 231	42 023	20 331	21 692
54	38 620	18 499	20 121	39 777	19 090	20 687	40 856	19 645	21 211
55	37 173	17 692	19 481	38 361	18 292	20 069	39 514	18 880	20 634
56	35 694	16 864	18 830	36 830	17 433	19 397	38 011	18 027	19 984
57	34 336	16 113	18 223	35 367	16 617	18 750	36 496	17 182	19 314
58	33 143	15 451	17 692	34 026	15 880	18 146	35 052	16 380	18 672
59	32 053	14 856	17 197	32 845	15 228	17 617	33 725	15 655	18 070
60	30 929	14 229	16 700	31 645	14 558	17 087	32 432	14 927	17 505
61	29 671	13 531	16 140	30 416	13 864	16 552	31 127	14 189	16 938
62	28 282	12 765	15 517	29 182	13 184	15 998	29 920	13 512	16 408
63	26 707	11 905	14 802	27 818	12 438	15 380	28 708	12 850	15 858
64	25 003	10 992	14 011	26 275	11 602	14 673	27 372	12 124	15 248
65	23 311	10 083	13 228	24 482	10 642	13 840	25 732	11 236	14 496
66	21 601	9 190	12 411	22 718	9 696	13 022	23 863	10 237	13 626
67	19 744	8 271	11 473	21 056	8 838	12 218	22 149	9 327	12 822
68	17 685	7 307	10 378	19 248	7 954	11 294	20 532	8 502	12 030
69	15 552	6 344	9 208	17 244	7 028	10 216	18 773	7 653	11 120
70	13 368	5 376	7 992	15 068	6 048	9 020	16 711	6 702	10 009
71	11 377	4 502	6 875	12 868	5 078	7 790	14 507	5 714	8 793
72	9 749	3 788	5 961	10 954	4 252	6 702	12 393	4 797	7 596
73	8 592	3 267	5 325	9 389	3 578	5 811	10 552	4 018	6 534
74	7 780	2 895	4 885	8 277	3 087	5 190	9 046	3 381	5 665
75	7 076	2 570	4 506	7 432	2 703	4 729	7 909	2 883	5 026
76	6 384	2 262	4 122	6 701	2 369	4 332	7 041	2 493	4 548
77	5 781	2 002	3 779	6 049	2 086	3 963	6 350	2 184	4 166
78	5 234	1 786	3 448	5 478	1 845	3 633	5 735	1 924	3 811
79	4 745	1 603	3 142	4 963	1 648	3 315	5 196	1 702	3 494
80+	24 929	7 659	17 270	25 724	7 771	17 953	26 626	7 909	18 717

"15" хувилбар

Улсын дүн

Нас	2028			2029			2030		
	Бүгд	Эрэгтэй	Эмэгтэй	Бүгд	Эрэгтэй	Эмэгтэй	Бүгд	Эрэгтэй	Эмэгтэй
Бүгд	3 498 959	1 719 903	1 779 056	3 538 068	1 738 075	1 799 993	3 576 877	1 756 096	1 820 781
0	53 176	27 019	26 157	53 321	27 095	26 226	53 709	27 295	26 414
1	53 261	27 039	26 222	53 112	26 968	26 144	53 261	27 047	26 214
2	53 696	27 245	26 451	53 264	27 030	26 234	53 116	26 960	26 156
3	54 354	27 568	26 786	53 717	27 249	26 468	53 285	27 034	26 251
4	55 154	27 965	27 189	54 380	27 576	26 804	53 745	27 259	26 486
5	56 064	28 418	27 646	55 202	27 985	27 217	54 430	27 597	26 833
6	57 026	28 899	28 127	56 135	28 450	27 685	55 271	28 016	27 255
7	57 945	29 353	28 592	57 095	28 930	28 165	56 204	28 481	27 723
8	58 784	29 772	29 012	58 016	29 385	28 631	57 166	28 962	28 204
9	59 496	30 126	29 370	58 852	29 802	29 050	58 085	29 416	28 669
10	60 026	30 389	29 637	59 538	30 144	29 394	58 893	29 819	29 074
11	60 412	30 577	29 835	60 040	30 392	29 648	59 553	30 148	29 405
12	60 672	30 707	29 965	60 426	30 581	29 845	60 052	30 395	29 657
13	60 795	30 761	30 034	60 685	30 710	29 975	60 441	30 585	29 856
14	60 789	30 757	30 032	60 810	30 765	30 045	60 698	30 713	29 985
15	60 560	30 638	29 922	60 736	30 728	30 008	60 758	30 737	30 021
16	59 720	30 215	29 505	60 439	30 576	29 863	60 618	30 668	29 950
17	58 218	29 455	28 763	59 600	30 154	29 446	60 320	30 515	29 805
18	62 914	31 760	31 154	58 099	29 395	28 704	59 481	30 094	29 387
19	61 787	31 261	30 526	62 793	31 698	31 095	57 981	29 335	28 646
20	58 117	29 447	28 670	61 623	31 173	30 450	62 630	31 611	31 019
21	53 423	27 099	26 324	57 908	29 334	28 574	61 415	31 060	30 355
22	48 729	24 746	23 983	53 219	26 989	26 230	57 703	29 223	28 480
23	44 720	22 736	21 984	48 527	24 639	23 888	53 017	26 881	26 136
24	41 816	21 266	20 550	44 520	22 629	21 891	48 327	24 532	23 795
25	40 462	20 583	19 879	41 796	21 257	20 539	44 499	22 619	21 880
26	40 590	20 641	19 949	40 623	20 671	19 952	41 956	21 345	20 611
27	41 708	21 186	20 522	40 752	20 730	20 022	40 783	20 759	20 024
28	43 344	21 984	21 360	41 866	21 273	20 593	40 913	20 819	20 094
29	45 226	22 906	22 320	43 504	22 071	21 433	42 026	21 361	20 665
30	46 835	23 706	23 129	45 436	23 022	22 414	43 715	22 188	21 527
31	47 874	24 240	23 634	47 096	23 852	23 244	45 699	23 170	22 529
32	48 486	24 567	23 919	48 135	24 386	23 749	47 359	24 000	23 359
33	48 998	24 848	24 150	48 746	24 712	24 034	48 394	24 531	23 863
34	49 863	25 298	24 565	49 258	24 993	24 265	49 006	24 857	24 149
35	51 242	25 977	25 265	50 100	25 419	24 681	49 495	25 116	24 379
36	53 315	26 984	26 331	51 453	26 073	25 380	50 315	25 518	24 797
37	55 788	28 173	27 615	53 524	27 079	26 445	51 664	26 170	25 494
38	58 573	29 521	29 052	55 992	28 264	27 728	53 733	27 175	26 558
39	60 905	30 648	30 257	58 774	29 608	29 166	56 198	28 356	27 842

Улсын дүн

Нас	2028			2029			2030		
	Бүгд	Эрэгтэй	Эмэгтэй	Бүгд	Эрэгтэй	Эмэгтэй	Бүгд	Эрэгтэй	Эмэгтэй
40	61 948	31 119	30 829	61 077	30 713	30 364	58 953	29 679	29 274
41	61 246	30 706	30 540	62 090	31 161	30 929	61 224	30 759	30 465
42	59 291	29 673	29 618	61 391	30 750	30 641	62 236	31 207	31 029
43	56 688	28 310	28 378	59 441	29 721	29 720	61 537	30 796	30 741
44	54 174	26 992	27 182	56 844	28 362	28 482	59 595	29 772	29 823
45	52 030	25 871	26 159	54 250	26 999	27 251	56 913	28 364	28 549
46	50 586	25 120	25 466	52 027	25 832	26 195	54 244	26 958	27 286
47	49 725	24 671	25 054	50 589	25 086	25 503	52 028	25 797	26 231
48	48 870	24 233	24 637	49 731	24 639	25 092	50 596	25 056	25 540
49	47 764	23 664	24 100	48 880	24 204	24 676	49 742	24 612	25 130
50	46 595	23 016	23 579	47 667	23 561	24 106	48 782	24 100	24 682
51	45 337	22 274	23 063	46 394	22 840	23 554	47 465	23 385	24 080
52	44 097	21 522	22 575	45 145	22 105	23 040	46 200	22 670	23 530
53	42 939	20 816	22 123	43 914	21 361	22 553	44 960	21 942	23 018
54	41 851	20 178	21 673	42 765	20 662	22 103	43 739	21 207	22 532
55	40 587	19 431	21 156	41 580	19 962	21 618	42 492	20 445	22 047
56	39 159	18 612	20 547	40 226	19 159	21 067	41 216	19 687	21 529
57	37 671	17 771	19 900	38 814	18 353	20 461	39 876	18 896	20 980
58	36 174	16 941	19 233	37 343	17 525	19 818	38 480	18 102	20 378
59	34 746	16 150	18 596	35 862	16 707	19 155	37 025	17 287	19 738
60	33 306	15 350	17 956	34 319	15 839	18 480	35 427	16 390	19 037
61	31 907	14 553	17 354	32 774	14 970	17 804	33 775	15 450	18 325
62	30 626	13 833	16 793	31 399	14 192	17 207	32 259	14 604	17 655
63	29 441	13 174	16 267	30 141	13 491	16 650	30 909	13 846	17 063
64	28 251	12 529	15 722	28 979	12 849	16 130	29 672	13 161	16 511
65	26 812	11 745	15 067	27 679	12 141	15 538	28 398	12 455	15 943
66	25 086	10 812	14 274	26 144	11 305	14 839	26 996	11 690	15 306
67	23 269	9 851	13 418	24 465	10 407	14 058	25 501	10 884	14 617
68	21 602	8 975	12 627	22 698	9 482	13 216	23 869	10 021	13 848
69	20 029	8 182	11 847	21 076	8 640	12 436	22 149	9 130	13 019
70	18 197	7 300	10 897	19 419	7 807	11 612	20 438	8 247	12 191
71	16 093	6 333	9 760	17 528	6 900	10 628	18 710	7 381	11 329
72	13 975	5 400	8 575	15 507	5 987	9 520	16 894	6 525	10 369
73	11 941	4 534	7 407	13 469	5 105	8 364	14 949	5 662	9 287
74	10 170	3 798	6 372	11 512	4 287	7 225	12 987	4 827	8 160
75	8 645	3 158	5 487	9 722	3 548	6 174	11 009	4 007	7 002
76	7 494	2 659	4 835	8 193	2 913	5 280	9 218	3 275	5 943
77	6 674	2 299	4 375	7 106	2 454	4 652	7 769	2 687	5 082
78	6 023	2 015	4 008	6 331	2 121	4 210	6 742	2 264	4 478
79	5 441	1 775	3 666	5 717	1 860	3 857	6 010	1 958	4 052
80+	27 636	8 078	19 558	28 748	8 288	20 460	29 979	8 544	21 435

"15" хувилбар

Улсын дүн

Нас	2031			2032			2033		
	Бүгд	Эрэгтэй	Эмэгтэй	Бүгд	Эрэгтэй	Эмэгтэй	Бүгд	Эрэгтэй	Эмэгтэй
Бүгд	3 615 372	1 773 969	1 841 403	3 653 556	1 791 704	1 861 852	3 691 662	1 809 423	1 882 239
0	54 126	27 510	26 616	54 588	27 748	26 840	55 325	28 126	27 199
1	53 651	27 249	26 402	54 069	27 465	26 604	54 533	27 704	26 829
2	53 266	27 040	26 226	53 659	27 244	26 415	54 075	27 460	26 615
3	53 139	26 965	26 174	53 288	27 045	26 243	53 684	27 251	26 433
4	53 313	27 044	26 269	53 168	26 976	26 192	53 317	27 056	26 261
5	53 794	27 280	26 514	53 362	27 065	26 297	53 217	26 997	26 220
6	54 500	27 629	26 871	53 864	27 312	26 552	53 431	27 096	26 335
7	55 340	28 047	27 293	54 570	27 660	26 910	53 933	27 344	26 589
8	56 274	28 512	27 762	55 409	28 079	27 330	54 640	27 692	26 948
9	57 235	28 994	28 241	56 343	28 543	27 800	55 478	28 110	27 368
10	58 127	29 433	28 694	57 277	29 012	28 265	56 385	28 561	27 824
11	58 907	29 823	29 084	58 141	29 437	28 704	57 292	29 017	28 275
12	59 567	30 152	29 415	58 922	29 827	29 095	58 154	29 440	28 714
13	60 065	30 398	29 667	59 580	30 156	29 424	58 936	29 831	29 105
14	60 456	30 589	29 867	60 080	30 402	29 678	59 595	30 161	29 434
15	60 646	30 685	29 961	60 405	30 562	29 843	60 030	30 375	29 655
16	60 641	30 677	29 964	60 529	30 625	29 904	60 290	30 503	29 787
17	60 500	30 609	29 891	60 524	30 618	29 906	60 413	30 567	29 846
18	60 202	30 455	29 747	60 384	30 550	29 834	60 409	30 560	29 849
19	59 363	30 034	29 329	60 085	30 396	29 689	60 268	30 491	29 777
20	57 822	29 251	28 571	59 204	29 950	29 254	59 928	30 313	29 615
21	62 424	31 499	30 925	57 622	29 143	28 479	59 004	29 843	29 161
22	61 211	30 950	30 261	62 221	31 389	30 832	57 423	29 036	28 387
23	57 499	29 113	28 386	61 008	30 841	30 167	62 020	31 281	30 739
24	52 816	26 773	26 043	57 298	29 005	28 293	60 808	30 733	30 075
25	48 306	24 522	23 784	52 793	26 761	26 032	57 273	28 992	28 281
26	44 657	22 705	21 952	48 460	24 606	23 854	52 945	26 843	26 102
27	42 115	21 433	20 682	44 815	22 792	22 023	48 615	24 691	23 924
28	40 944	20 848	20 096	42 274	21 521	20 753	44 971	22 878	22 093
29	41 073	20 907	20 166	41 104	20 936	20 168	42 434	21 610	20 824
30	42 240	21 481	20 759	41 286	21 027	20 259	41 316	21 055	20 261
31	43 978	22 337	21 641	42 505	21 632	20 873	41 551	21 179	20 372
32	45 961	23 318	22 643	44 241	22 486	21 755	42 769	21 783	20 986
33	47 620	24 147	23 473	46 223	23 467	22 756	44 504	22 635	21 869
34	48 654	24 677	23 977	47 881	24 294	23 587	46 484	23 615	22 869
35	49 243	24 980	24 263	48 892	24 801	24 091	48 120	24 420	23 700
36	49 712	25 217	24 495	49 460	25 083	24 377	49 110	24 905	24 205
37	50 529	25 619	24 910	49 927	25 319	24 608	49 677	25 187	24 490
38	51 876	26 268	25 608	50 744	25 720	25 024	50 143	25 422	24 721
39	53 944	27 272	26 672	52 089	26 368	25 721	50 959	25 822	25 137

Улсын дүн

Нас	2031			2032			2033		
	Бүгд	Эрэгтэй	Эмэгтэй	Бүгд	Эрэгтэй	Эмэгтэй	Бүгд	Эрэгтэй	Эмэгтэй
40	56 382	28 432	27 950	54 134	27 353	26 781	52 283	26 453	25 830
41	59 109	29 733	29 376	56 545	28 492	28 053	54 304	27 419	26 885
42	61 373	30 808	30 565	59 266	29 789	29 477	56 710	28 555	28 155
43	62 386	31 256	31 130	61 526	30 861	30 665	59 425	29 848	29 577
44	61 685	30 844	30 841	62 536	31 306	31 230	61 680	30 915	30 765
45	59 661	29 773	29 888	61 748	30 843	30 905	62 600	31 307	31 293
46	56 900	28 318	28 582	59 641	29 724	29 917	61 726	30 793	30 933
47	54 242	26 922	27 320	56 892	28 278	28 614	59 626	29 679	29 947
48	52 032	25 765	26 267	54 242	26 888	27 354	56 887	28 241	28 646
49	50 607	25 030	25 577	52 042	25 738	26 304	54 246	26 858	27 388
50	49 644	24 509	25 135	50 510	24 929	25 581	51 943	25 636	26 307
51	48 580	23 924	24 656	49 441	24 333	25 108	50 308	24 755	25 553
52	47 270	23 215	24 055	48 384	23 754	24 630	49 245	24 164	25 081
53	46 013	22 506	23 507	47 081	23 051	24 030	48 195	23 591	24 604
54	44 784	21 787	22 997	45 835	22 350	23 485	46 900	22 893	24 007
55	43 464	20 989	22 475	44 506	21 567	22 939	45 555	22 129	23 426
56	42 123	20 167	21 956	43 092	20 708	22 384	44 129	21 283	22 846
57	40 863	19 421	21 442	41 767	19 900	21 867	42 732	20 438	22 294
58	39 537	18 642	20 895	40 520	19 164	21 356	41 421	19 641	21 780
59	38 157	17 860	20 297	39 208	18 396	20 812	40 186	18 915	21 271
60	36 580	16 963	19 617	37 703	17 530	20 173	38 746	18 060	20 686
61	34 871	15 993	18 878	36 012	16 557	19 455	37 125	17 116	20 009
62	33 249	15 076	18 173	34 333	15 610	18 723	35 461	16 165	19 296
63	31 760	14 251	17 509	32 739	14 716	18 023	33 812	15 242	18 570
64	30 435	13 512	16 923	31 278	13 912	17 366	32 246	14 369	17 877
65	29 082	12 761	16 321	29 836	13 105	16 731	30 667	13 498	17 169
66	27 702	11 996	15 706	28 374	12 294	16 080	29 116	12 629	16 487
67	26 339	11 259	15 080	27 033	11 557	15 476	27 693	11 848	15 845
68	24 883	10 482	14 401	25 705	10 847	14 858	26 388	11 137	15 251
69	23 296	9 653	13 643	24 289	10 099	14 190	25 096	10 455	14 641
70	21 481	8 716	12 765	22 597	9 219	13 378	23 564	9 647	13 917
71	19 696	7 801	11 895	20 705	8 247	12 458	21 782	8 725	13 057
72	18 036	6 981	11 055	18 989	7 381	11 608	19 965	7 805	12 160
73	16 290	6 172	10 118	17 394	6 605	10 789	18 318	6 987	11 331
74	14 419	5 357	9 062	15 714	5 840	9 874	16 781	6 251	10 530
75	12 422	4 512	7 910	13 796	5 010	8 786	15 036	5 462	9 574
76	10 439	3 698	6 741	11 782	4 165	7 617	13 089	4 627	8 462
77	8 745	3 023	5 722	9 905	3 414	6 491	11 183	3 846	7 337
78	7 373	2 480	4 893	8 301	2 791	5 510	9 404	3 152	6 252
79	6 401	2 090	4 311	7 002	2 290	4 712	7 885	2 578	5 307
80+	31 325	8 850	22 475	32 859	9 228	23 631	34 745	9 726	25 019

"15" хувилбар

Улсын дүн

Нас	2034			2035			2036		
	Бүгд	Эрэгтэй	Эмэгтэй	Бүгд	Эрэгтэй	Эмэгтэй	Бүгд	Эрэгтэй	Эмэгтэй
Бүгд	3 729 850	1 827 216	1 902 634	3 768 128	1 845 098	1 923 030	3 806 375	1 863 026	1 943 349
0	56 270	28 610	27 660	57 279	29 126	28 153	58 231	29 613	28 618
1	55 272	28 084	27 188	56 217	28 569	27 648	57 226	29 086	28 140
2	54 540	27 700	26 840	55 281	28 081	27 200	56 226	28 566	27 660
3	54 099	27 466	26 633	54 563	27 706	26 857	55 305	28 088	27 217
4	53 713	27 263	26 450	54 129	27 478	26 651	54 593	27 718	26 875
5	53 366	27 077	26 289	53 762	27 284	26 478	54 178	27 500	26 678
6	53 287	27 029	26 258	53 435	27 109	26 326	53 832	27 316	26 516
7	53 500	27 128	26 372	53 357	27 061	26 296	53 503	27 140	26 363
8	54 002	27 375	26 627	53 568	27 159	26 409	53 425	27 092	26 333
9	54 708	27 723	26 985	54 071	27 407	26 664	53 637	27 191	26 446
10	55 521	28 128	27 393	54 750	27 741	27 009	54 113	27 425	26 688
11	56 400	28 566	27 834	55 535	28 132	27 403	54 765	27 746	27 019
12	57 307	29 022	28 285	56 415	28 571	27 844	55 550	28 137	27 413
13	58 168	29 444	28 724	57 321	29 026	28 295	56 430	28 576	27 854
14	58 950	29 835	29 115	58 183	29 449	28 734	57 335	29 030	28 305
15	59 545	30 134	29 411	58 901	29 809	29 092	58 136	29 424	28 712
16	59 916	30 317	29 599	59 433	30 077	29 356	58 789	29 753	29 036
17	60 176	30 446	29 730	59 802	30 260	29 542	59 320	30 020	29 300
18	60 298	30 509	29 789	60 063	30 389	29 674	59 690	30 204	29 486
19	60 294	30 502	29 792	60 185	30 452	29 733	59 950	30 332	29 618
20	60 113	30 409	29 704	60 139	30 421	29 718	60 033	30 373	29 660
21	59 730	30 207	29 523	59 918	30 304	29 614	59 945	30 317	29 628
22	58 807	29 738	29 069	59 533	30 102	29 431	59 725	30 201	29 524
23	57 226	28 931	28 295	58 613	29 635	28 978	59 339	29 999	29 340
24	61 821	31 174	30 647	57 031	28 827	28 204	58 420	29 532	28 888
25	60 782	30 718	30 064	61 797	31 161	30 636	57 009	28 816	28 193
26	57 423	29 073	28 350	60 928	30 797	30 131	61 943	31 240	30 703
27	53 097	26 926	26 171	57 572	29 153	28 419	61 075	30 877	30 198
28	48 769	24 776	23 993	53 248	27 009	26 239	57 721	29 234	28 487
29	45 128	22 965	22 163	48 924	24 862	24 062	53 401	27 093	26 308
30	42 645	21 729	20 916	45 336	23 082	22 254	49 128	24 977	24 151
31	41 580	21 206	20 374	42 909	21 880	21 029	45 598	23 232	22 366
32	41 816	21 331	20 485	41 843	21 357	20 486	43 170	22 030	21 140
33	43 033	21 934	21 099	42 079	21 482	20 597	42 105	21 508	20 597
34	44 765	22 784	21 981	43 296	22 085	21 211	42 342	21 633	20 709
35	46 725	23 742	22 983	45 007	22 913	22 094	43 538	22 215	21 323
36	48 339	24 526	23 813	46 946	23 850	23 096	45 231	23 024	22 207
37	49 327	25 010	24 317	48 558	24 633	23 925	47 166	23 958	23 208
38	49 893	25 291	24 602	49 544	25 115	24 429	48 777	24 740	24 037
39	50 361	25 526	24 835	50 111	25 397	24 714	49 762	25 222	24 540

Улсын дүн

Нас	2034			2035			2036		
	Бүгд	Эрэгтэй	Эмэгтэй	Бүгд	Эрэгтэй	Эмэгтэй	Бүгд	Эрэгтэй	Эмэгтэй
40	51 156	25 911	25 245	50 560	25 616	24 944	50 311	25 489	24 822
41	52 458	26 524	25 934	51 335	25 986	25 349	50 741	25 694	25 047
42	54 476	27 488	26 988	52 634	26 597	26 037	51 516	26 063	25 453
43	56 877	28 620	28 257	54 649	27 559	27 090	52 811	26 672	26 139
44	59 585	29 908	29 677	57 045	28 687	28 358	54 822	27 630	27 192
45	61 749	30 920	30 829	59 663	29 920	29 743	57 133	28 708	28 425
46	62 579	31 259	31 320	61 734	30 877	30 857	59 659	29 886	29 773
47	61 708	30 747	30 961	62 562	31 215	31 347	61 723	30 838	30 885
48	59 615	29 638	29 977	61 694	30 705	30 989	62 549	31 174	31 375
49	56 886	28 208	28 678	59 608	29 601	30 007	61 684	30 667	31 017
50	54 140	26 752	27 388	56 773	28 097	28 676	59 488	29 486	30 002
51	51 738	25 461	26 277	53 928	26 573	27 355	56 550	27 910	28 640
52	50 113	24 587	25 526	51 539	25 291	26 248	53 722	26 399	27 323
53	49 056	24 001	25 055	49 924	24 425	25 499	51 348	25 129	26 219
54	48 013	23 434	24 579	48 875	23 845	25 030	49 743	24 270	25 473
55	46 617	22 670	23 947	47 728	23 210	24 518	48 588	23 621	24 967
56	45 174	21 843	23 331	46 232	22 382	23 850	47 340	22 919	24 421
57	43 766	21 010	22 756	44 805	21 567	23 238	45 859	22 104	23 755
58	42 381	20 176	22 205	43 411	20 745	22 666	44 447	21 300	23 147
59	41 084	19 390	21 694	42 041	19 923	22 118	43 066	20 489	22 577
60	39 718	18 575	21 143	40 611	19 045	21 566	41 560	19 573	21 987
61	38 155	17 637	20 518	39 119	18 146	20 973	40 005	18 611	21 394
62	36 565	16 717	19 848	37 583	17 230	20 353	38 537	17 731	20 806
63	34 928	15 788	19 140	36 021	16 332	19 689	37 029	16 839	20 190
64	33 307	14 887	18 420	34 412	15 425	18 987	35 493	15 960	19 533
65	31 621	13 945	17 676	32 665	14 451	18 214	33 754	14 978	18 776
66	29 932	13 012	16 920	30 869	13 447	17 422	31 892	13 939	17 953
67	28 423	12 174	16 249	29 224	12 548	16 676	30 145	12 971	17 174
68	27 037	11 422	15 615	27 756	11 739	16 017	28 541	12 103	16 438
69	25 767	10 736	15 031	26 405	11 015	15 390	27 113	11 325	15 788
70	24 351	9 991	14 360	25 008	10 262	14 746	25 630	10 531	15 099
71	22 719	9 133	13 586	23 480	9 461	14 019	24 121	9 722	14 399
72	21 006	8 260	12 746	21 915	8 650	13 265	22 651	8 962	13 689
73	19 261	7 390	11 871	20 267	7 822	12 445	21 147	8 194	12 953
74	17 677	6 615	11 062	18 589	6 999	11 590	19 563	7 411	12 152
75	16 060	5 848	10 212	16 920	6 190	10 730	17 795	6 551	11 244
76	14 268	5 045	9 223	15 243	5 403	9 840	16 060	5 720	10 340
77	12 425	4 274	8 151	13 547	4 661	8 886	14 475	4 992	9 483
78	10 620	3 552	7 068	11 803	3 949	7 854	12 870	4 307	8 563
79	8 934	2 911	6 023	10 092	3 282	6 810	11 219	3 650	7 569
80+	37 193	10 403	26 790	40 277	11 269	29 008	44 013	12 330	31 683

"15" хувилбар

Улсын дүн

Нас	2037			2038		
	Бүгд	Эрэгтэй	Эмэгтэй	Бүгд	Эрэгтэй	Эмэгтэй
Бүгд	3 844 422	1 880 932	1 963 490	3 881 142	1 898 181	1 982 961
0	59 072	30 044	29 028	59 863	30 450	29 413
1	58 180	29 575	28 605	59 012	30 001	29 011
2	57 235	29 083	28 152	58 183	29 570	28 613
3	56 249	28 573	27 676	57 251	29 086	28 165
4	55 335	28 100	27 235	56 270	28 580	27 690
5	54 642	27 740	26 902	55 370	28 115	27 255
6	54 248	27 532	26 716	54 699	27 766	26 933
7	53 899	27 347	26 552	54 303	27 557	26 746
8	53 571	27 171	26 400	53 954	27 372	26 582
9	53 494	27 124	26 370	53 625	27 195	26 430
10	53 678	27 209	26 469	53 533	27 141	26 392
11	54 129	27 430	26 699	53 689	27 212	26 477
12	54 779	27 751	27 028	54 140	27 433	26 707
13	55 566	28 142	27 424	54 790	27 754	27 036
14	56 445	28 581	27 864	55 578	28 146	27 432
15	57 287	29 005	28 282	56 414	28 563	27 851
16	58 025	29 368	28 657	57 192	28 957	28 235
17	58 679	29 698	28 981	57 931	29 320	28 611
18	59 209	29 965	29 244	58 584	29 650	28 934
19	59 579	30 148	29 431	59 115	29 917	29 198
20	59 799	30 253	29 546	59 456	30 083	29 373
21	59 840	30 270	29 570	59 636	30 165	29 471
22	59 754	30 216	29 538	59 677	30 183	29 494
23	59 533	30 099	29 434	59 591	30 129	29 462
24	59 147	29 897	29 250	59 370	30 010	29 360
25	58 399	29 522	28 877	59 097	29 870	29 227
26	57 158	28 897	28 261	58 517	29 586	28 931
27	62 089	31 320	30 769	57 278	28 962	28 316
28	61 223	30 957	30 266	62 206	31 382	30 824
29	57 870	29 316	28 554	61 341	31 020	30 321
30	53 604	27 207	26 397	58 021	29 399	28 622
31	49 383	25 123	24 260	53 809	27 323	26 486
32	45 858	23 381	22 477	49 591	25 241	24 350
33	43 431	22 181	21 250	46 069	23 501	22 568
34	42 366	21 658	20 708	43 643	22 303	21 340
35	42 586	21 765	20 821	42 564	21 765	20 799
36	43 763	22 327	21 436	42 767	21 854	20 913
37	45 452	23 134	22 318	43 943	22 415	21 528
38	47 387	24 068	23 319	45 630	23 221	22 409
39	48 995	24 847	24 148	47 562	24 153	23 409

Улсын дүн

Нас	2037			2038		
	Бүгд	Эрэгтэй	Эмэгтэй	Бүгд	Эрэгтэй	Эмэгтэй
40	49 964	25 316	24 648	49 152	24 918	24 234
41	50 494	25 569	24 925	50 104	25 373	24 731
42	50 924	25 774	25 150	50 632	25 626	25 006
43	51 696	26 141	25 555	51 062	25 830	25 232
44	52 990	26 749	26 241	51 834	26 197	25 637
45	54 916	27 656	27 260	53 060	26 764	26 296
46	57 140	28 683	28 457	54 901	27 620	27 281
47	59 658	29 855	29 803	57 119	28 644	28 475
48	61 716	30 803	30 913	59 630	29 810	29 820
49	62 539	31 137	31 402	61 682	30 754	30 928
50	61 560	30 550	31 010	62 399	31 013	31 386
51	59 256	29 293	29 963	61 305	30 345	30 960
52	56 335	27 730	28 605	59 015	29 099	29 916
53	53 523	26 232	27 291	56 111	27 548	28 563
54	51 163	24 972	26 191	53 315	26 063	27 252
55	49 456	24 047	25 409	50 861	24 741	26 120
56	48 198	23 331	24 867	49 056	23 752	25 304
57	46 963	22 638	24 325	47 813	23 047	24 766
58	45 496	21 835	23 661	46 586	22 362	24 224
59	44 098	21 041	23 057	45 134	21 569	23 565
60	42 579	20 135	22 444	43 600	20 680	22 920
61	40 943	19 131	21 812	41 950	19 685	22 265
62	39 416	18 192	21 224	40 343	18 704	21 639
63	37 974	17 333	20 641	38 841	17 786	21 055
64	36 491	16 460	20 031	37 423	16 946	20 477
65	34 818	15 501	19 317	35 801	15 991	19 810
66	32 960	14 452	18 508	34 003	14 960	19 043
67	31 149	13 450	17 699	32 193	13 948	18 245
68	29 445	12 515	16 930	30 429	12 981	17 448
69	27 881	11 678	16 203	28 769	12 079	16 690
70	26 324	10 832	15 492	27 071	11 172	15 899
71	24 723	9 979	14 744	25 396	10 267	15 129
72	23 275	9 213	14 062	23 859	9 459	14 400
73	21 860	8 492	13 368	22 467	8 733	13 734
74	20 414	7 765	12 649	21 104	8 049	13 055
75	18 730	6 939	11 791	19 546	7 272	12 274
76	16 891	6 055	10 836	17 781	6 416	11 365
77	15 253	5 287	9 966	16 043	5 598	10 445
78	13 754	4 614	9 140	14 494	4 887	9 607
79	12 234	3 981	8 253	13 076	4 266	8 810
80+	48 285	13 552	34 733	52 918	14 877	38 041

"15" хувилбар

Улсын дүн

Нас	2039			2040		
	Бүгд	Эрэгтэй	Эмэгтэй	Бүгд	Эрэгтэй	Эмэгтэй
Бүгд	3 915 385	1 914 123	2 001 262	3 946 997	1 928 682	2 018 315
0	60 558	30 807	29 751	61 085	31 078	30 007
1	59 790	30 401	29 389	60 469	30 750	29 719
2	58 997	29 986	29 011	59 759	30 378	29 381
3	58 182	29 565	28 617	58 981	29 973	29 008
4	57 257	29 085	28 172	58 170	29 555	28 615
5	56 286	28 585	27 701	57 252	29 079	28 173
6	55 399	28 127	27 272	56 291	28 585	27 706
7	54 730	27 779	26 951	55 402	28 126	27 276
8	54 332	27 569	26 763	54 736	27 780	26 956
9	53 983	27 384	26 599	54 335	27 568	26 767
10	53 646	27 203	26 443	53 988	27 384	26 604
11	53 538	27 141	26 397	53 641	27 198	26 443
12	53 692	27 211	26 481	53 534	27 136	26 398
13	54 145	27 433	26 712	53 688	27 207	26 481
14	54 793	27 753	27 040	54 141	27 429	26 712
15	55 558	28 133	27 425	54 786	27 746	27 040
16	56 352	28 530	27 822	55 527	28 113	27 414
17	57 128	28 923	28 205	56 321	28 511	27 810
18	57 869	29 287	28 582	57 097	28 904	28 193
19	58 521	29 616	28 905	57 838	29 267	28 571
20	59 036	29 873	29 163	58 485	29 593	28 892
21	59 350	30 023	29 327	58 986	29 841	29 145
22	59 527	30 104	29 423	59 298	29 989	29 309
23	59 571	30 123	29 448	59 476	30 072	29 404
24	59 484	30 069	29 415	59 519	30 089	29 430
25	59 317	29 978	29 339	59 429	30 033	29 396
26	59 156	29 899	29 257	59 317	29 973	29 344
27	58 577	29 615	28 962	59 155	29 892	29 263
28	57 338	28 992	28 346	58 577	29 609	28 968
29	62 263	31 409	30 854	57 340	28 987	28 353
30	61 413	31 056	30 357	62 257	31 399	30 858
31	58 128	29 456	28 672	61 421	31 054	30 367
32	53 918	27 381	26 537	58 139	29 456	28 683
33	49 704	25 303	24 401	53 932	27 383	26 549
34	46 183	23 564	22 619	49 720	25 307	24 413
35	43 747	22 356	21 391	46 193	23 563	22 630
36	42 656	21 806	20 850	43 748	22 348	21 400
37	42 858	21 894	20 964	42 658	21 798	20 860
38	44 033	22 455	21 578	42 860	21 886	20 974
39	45 718	23 259	22 459	44 034	22 446	21 588

Улсын дүн

Нас	2039			2040		
	Бүгд	Эрэгтэй	Эмэгтэй	Бүгд	Эрэгтэй	Эмэгтэй
40	47 634	24 179	23 455	45 701	23 237	22 464
41	49 202	24 927	24 275	47 598	24 144	23 454
42	50 153	25 382	24 771	49 163	24 889	24 274
43	50 682	25 636	25 046	50 114	25 344	24 770
44	51 109	25 837	25 272	50 640	25 596	25 044
45	51 833	26 174	25 659	51 036	25 776	25 260
46	52 994	26 702	26 292	51 710	26 080	25 630
47	54 827	27 552	27 275	52 868	26 607	26 261
48	57 041	28 573	28 468	54 697	27 454	27 243
49	59 544	29 734	29 810	56 904	28 470	28 434
50	61 502	30 610	30 892	59 330	29 574	29 756
51	62 112	30 793	31 319	61 193	30 382	30 811
52	61 026	30 131	30 895	61 801	30 563	31 238
53	58 748	28 894	29 854	60 722	29 907	30 815
54	55 861	27 356	28 505	58 455	28 679	29 776
55	52 979	25 813	27 166	55 488	27 085	28 403
56	50 438	24 434	26 004	52 527	25 489	27 038
57	48 651	23 458	25 193	50 008	24 127	25 881
58	47 419	22 763	24 656	48 239	23 165	25 074
59	46 203	22 085	24 118	47 019	22 478	24 541
60	44 619	21 199	23 420	45 668	21 704	23 964
61	42 955	20 220	22 735	43 960	20 730	23 230
62	41 333	19 247	22 086	42 322	19 772	22 550
63	39 753	18 288	21 465	40 727	18 821	21 906
64	38 277	17 391	20 886	39 174	17 884	21 290
65	36 715	16 465	20 250	37 555	16 901	20 654
66	34 964	15 436	19 528	35 859	15 897	19 962
67	33 215	14 442	18 773	34 154	14 903	19 251
68	31 451	13 464	17 987	32 452	13 944	18 508
69	29 731	12 531	17 200	30 730	12 999	17 731
70	27 935	11 558	16 377	28 873	11 994	16 879
71	26 121	10 592	15 529	26 957	10 961	15 996
72	24 510	9 734	14 776	25 211	10 044	15 167
73	23 032	8 968	14 064	23 663	9 231	14 432
74	21 694	8 280	13 414	22 243	8 505	13 738
75	20 208	7 540	12 668	20 775	7 758	13 017
76	18 557	6 724	11 833	19 187	6 974	12 213
77	16 888	5 933	10 955	17 626	6 218	11 408
78	15 245	5 176	10 069	16 050	5 488	10 562
79	13 780	4 519	9 261	14 494	4 787	9 707
80+	57 711	16 250	41 461	62 519	17 636	44 883

ХУВИЛБАР 1В: МОНГОЛ УЛСЫН НУТАГ ДЭВСГЭР ДЭХ ХҮН АМЫН ХУВЬД ТООЦСОН
ТӨРӨЛТИЙН ХУРДАЦТАЙ БУУРАЛТТАЙ ҮЕИЙН ХҮН АМЫН ТОО,
УЛСЫН ДҮН, НАС, ХҮЙС, ТАВАН ЖИЛЭЭР, 2010-2040 ОН

Улсын дүн

Нас	2010			2015			2020		
	Бүгд	Эрэгтэй	Эмэгтэй	Бүгд	Эрэгтэй	Эмэгтэй	Бүгд	Эрэгтэй	Эмэгтэй
Бүгд	2 633 312	1 306 904	1 326 408	2 890 060	1 431 352	1 458 708	3 129 658	1 545 660	1 583 998
0	63 201	32 029	31 172	58 720	29 818	28 902	54 783	27 818	26 965
1	62 006	31 464	30 542	58 862	29 860	29 002	55 766	28 290	27 476
2	58 426	29 677	28 749	58 914	29 873	29 041	56 683	28 740	27 943
3	53 906	27 410	26 496	58 403	29 605	28 798	57 473	29 129	28 344
4	49 407	25 148	24 259	57 225	28 997	28 228	58 109	29 441	28 668
5	45 632	23 246	22 386	62 972	31 838	31 134	58 608	29 689	28 919
6	43 001	21 916	21 085	62 035	31 429	30 606	58 958	29 862	29 096
7	41 746	21 274	20 472	58 599	29 731	28 868	59 113	29 939	29 174
8	41 807	21 289	20 518	54 170	27 516	26 654	58 672	29 712	28 960
9	42 866	21 800	21 066	49 745	25 298	24 447	57 551	29 136	28 415
10	44 428	22 558	21 870	45 977	23 400	22 577	63 296	31 976	31 320
11	46 191	23 419	22 772	43 290	22 044	21 246	62 300	31 540	30 760
12	47 646	24 136	23 510	41 976	21 374	20 602	58 807	29 813	28 994
13	48 469	24 550	23 919	41 978	21 360	20 618	54 326	27 575	26 751
14	48 858	24 756	24 102	42 972	21 838	21 134	49 848	25 332	24 516
15	49 071	24 876	24 195	44 429	22 544	21 885	45 983	23 389	22 594
16	49 571	25 136	24 435	46 043	23 334	22 709	43 162	21 970	21 192
17	50 615	25 661	24 954	47 348	23 977	23 371	41 706	21 231	20 475
18	52 400	26 549	25 851	48 019	24 316	23 703	41 568	21 153	20 415
19	54 602	27 636	26 966	48 258	24 451	23 807	42 414	21 556	20 858
20	57 065	28 856	28 209	48 342	24 501	23 841	43 748	22 198	21 550
21	59 026	29 824	29 202	48 739	24 699	24 040	45 263	22 928	22 335
22	59 694	30 134	29 560	49 672	25 156	24 516	46 466	23 511	22 955
23	58 602	29 550	29 052	51 342	25 974	25 368	47 038	23 789	23 249
24	56 225	28 315	27 910	53 423	26 985	26 438	47 172	23 862	23 310
25	53 349	26 821	26 528	56 006	28 261	27 745	47 393	23 981	23 412
26	50 756	25 475	25 281	58 335	29 420	28 915	48 163	24 377	23 786
27	48 629	24 385	24 244	59 383	29 928	29 455	49 466	25 028	24 438
28	47 315	23 734	23 581	58 677	29 549	29 128	51 506	26 040	25 466
29	46 602	23 406	23 196	56 693	28 522	28 171	53 952	27 240	26 712
30	45 943	23 114	22 829	54 082	27 176	26 906	56 761	28 633	28 128
31	45 075	22 706	22 369	51 611	25 904	25 707	59 178	29 837	29 341
32	44 248	22 295	21 953	49 603	24 882	24 721	60 321	30 398	29 923
33	43 434	21 859	21 575	48 403	24 300	24 103	59 723	30 079	29 644
34	42 625	21 400	21 225	47 799	24 032	23 767	57 849	29 119	28 730
35	41 875	20 964	20 911	47 170	23 746	23 424	55 284	27 789	27 495
36	41 148	20 546	20 602	46 247	23 284	22 963	52 775	26 477	26 298
37	40 351	20 095	20 256	45 368	22 820	22 548	50 727	25 415	25 312
38	39 449	19 600	19 849	44 505	22 336	22 169	49 478	24 785	24 693

Улсын дүн

Нас	2010			2015			2020		
	Бүгд	Эрэгтэй	Эмэгтэй	Бүгд	Эрэгтэй	Эмэгтэй	Бүгд	Эрэгтэй	Эмэгтэй
39	38 472	19 072	19 400	43 648	21 828	21 820	48 826	24 464	24 362
40	37 432	18 511	18 921	42 849	21 349	21 500	48 147	24 134	24 013
41	36 417	17 961	18 456	42 082	20 902	21 180	47 183	23 640	23 543
42	35 518	17 478	18 040	41 246	20 419	20 827	46 268	23 146	23 122
43	34 787	17 090	17 697	40 310	19 898	20 412	45 364	22 632	22 732
44	34 149	16 758	17 391	39 297	19 347	19 950	44 471	22 094	22 377
45	33 516	16 435	17 081	38 169	18 733	19 436	43 573	21 559	22 014
46	32 762	16 049	16 713	37 006	18 106	18 900	42 654	21 026	21 628
47	31 816	15 550	16 266	35 959	17 544	18 415	41 660	20 457	21 203
48	30 614	14 899	15 715	35 079	17 077	18 002	40 577	19 857	20 720
49	29 195	14 126	15 069	34 297	16 668	17 629	39 423	19 233	20 190
50	27 772	13 343	14 429	33 489	16 240	17 249	38 131	18 518	19 613
51	26 315	12 554	13 761	32 541	15 728	16 813	36 786	17 770	19 016
52	24 582	11 655	12 927	31 421	15 115	16 306	35 561	17 092	18 469
53	22 515	10 626	11 889	30 056	14 364	15 692	34 500	16 504	17 996
54	20 242	9 519	10 723	28 497	13 509	14 988	33 540	15 981	17 559
55	17 862	8 372	9 490	26 956	12 660	14 296	32 569	15 452	17 117
56	15 641	7 298	8 343	25 407	11 827	13 580	31 479	14 858	16 621
57	13 816	6 408	7 408	23 613	10 909	12 704	30 237	14 179	16 058
58	12 553	5 777	6 776	21 514	9 879	11 635	28 773	13 379	15 394
59	11 730	5 350	6 380	19 243	8 788	10 455	27 136	12 493	14 643
60	11 057	4 994	6 063	16 869	7 661	9 208	25 505	11 600	13 905
61	10 378	4 644	5 734	14 666	6 608	8 058	23 855	10 714	13 141
62	9 783	4 352	5 431	12 851	5 737	7 114	22 000	9 769	12 231
63	9 236	4 104	5 132	11 570	5 105	6 465	19 886	8 744	11 142
64	8 733	3 893	4 840	10 711	4 669	6 042	17 647	7 689	9 958
65	8 309	3 725	4 584	9 997	4 298	5 699	15 336	6 620	8 716
66	7 953	3 585	4 368	9 287	3 945	5 342	13 213	5 640	7 573
67	7 611	3 446	4 165	8 664	3 646	5 018	11 469	4 833	6 636
68	7 258	3 291	3 967	8 090	3 391	4 699	10 230	4 244	5 986
69	6 895	3 122	3 773	7 565	3 173	4 392	9 379	3 831	5 548
70	6 534	2 949	3 585	7 106	2 988	4 118	8 653	3 470	5 183
71	6 181	2 776	3 405	6 700	2 822	3 878	7 938	3 131	4 807
72	5 836	2 606	3 230	6 320	2 664	3 656	7 304	2 837	4 467
73	5 492	2 433	3 059	5 936	2 497	3 439	6 732	2 595	4 137
74	5 132	2 247	2 885	5 559	2 327	3 232	6 206	2 381	3 825
75	4 742	2 039	2 703	5 182	2 152	3 030	5 735	2 196	3 539
76	4 301	1 795	2 506	4 811	1 980	2 831	5 311	2 026	3 285
77	3 791	1 503	2 288	4 459	1 815	2 644	4 918	1 867	3 051
78	3 194	1 151	2 043	4 118	1 654	2 464	4 534	1 708	2 826
79	2 489	725	1 764	3 780	1 494	2 286	4 172	1 556	2 616
80+	15 441	5 084	10 357	17 805	5 758	12 047	21 388	6 964	14 424

"1В" хувилбар

Улсын дүн

Нас	2025			2030			2035		
	Бүгд	Эрэгтэй	Эмэгтэй	Бүгд	Эрэгтэй	Эмэгтэй	Бүгд	Эрэгтэй	Эмэгтэй
Бүгд	3 331 628	1 640 048	1 691 580	3 501 325	1 717 800	1 783 525	3 657 458	1 788 994	1 868 464
0	48 966	24 872	24 094	47 371	24 074	23 297	49 716	25 280	24 436
1	49 893	25 320	24 573	47 132	23 935	23 197	48 941	24 872	24 069
2	51 009	25 872	25 137	47 183	23 949	23 234	48 229	24 499	23 730
3	52 247	26 490	25 757	47 526	24 113	23 413	47 758	24 250	23 508
4	53 526	27 130	26 396	48 143	24 417	23 726	47 593	24 161	23 432
5	54 759	27 744	27 015	49 009	24 850	24 159	47 448	24 080	23 368
6	55 901	28 320	27 581	50 066	25 378	24 688	47 321	24 010	23 311
7	56 901	28 818	28 083	51 247	25 969	25 278	47 432	24 056	23 376
8	57 750	29 243	28 507	52 535	26 614	25 921	47 818	24 244	23 574
9	58 438	29 584	28 854	53 856	27 278	26 578	48 477	24 571	23 906
10	58 934	29 832	29 102	55 086	27 889	27 197	49 332	24 997	24 335
11	59 227	29 975	29 252	56 171	28 437	27 734	50 337	25 499	24 838
12	59 322	30 023	29 299	57 110	28 906	28 204	51 462	26 063	25 399
13	58 825	29 770	29 055	57 908	29 304	28 604	52 691	26 678	26 013
14	57 650	29 167	28 483	58 535	29 615	28 920	53 960	27 317	26 643
15	63 285	31 950	31 335	58 936	29 818	29 118	55 099	27 882	27 217
16	62 154	31 452	30 702	59 099	29 897	29 202	56 055	28 369	27 686
17	58 532	29 660	28 872	59 057	29 877	29 180	56 864	28 773	28 091
18	53 911	27 358	26 553	58 426	29 563	28 863	57 529	29 110	28 419
19	49 303	25 055	24 248	57 118	28 895	28 223	58 027	29 357	28 670
20	45 332	23 059	22 273	62 634	31 613	31 021	58 319	29 504	28 815
21	42 426	21 592	20 834	61 412	31 061	30 351	58 400	29 535	28 865
22	40 884	20 803	20 081	57 708	29 224	28 484	58 275	29 467	28 808
23	40 655	20 674	19 981	53 011	26 878	26 133	57 560	29 105	28 455
24	41 409	21 022	20 387	48 326	24 534	23 792	56 171	28 390	27 781
25	42 869	21 726	21 143	44 497	22 615	21 882	61 800	31 163	30 637
26	44 752	22 652	22 100	41 961	21 350	20 611	60 924	30 797	30 127
27	46 311	23 423	22 888	40 779	20 756	20 023	57 578	29 155	28 423
28	47 254	23 897	23 357	40 914	20 821	20 093	53 243	27 007	26 236
29	47 756	24 166	23 590	42 026	21 361	20 665	48 923	24 862	24 061
30	48 218	24 417	23 801	43 717	22 188	21 529	45 335	23 079	22 256
31	49 084	24 866	24 218	45 696	23 169	22 527	42 912	21 883	21 029
32	50 491	25 575	24 916	47 360	24 001	23 359	41 840	21 356	20 484
33	52 621	26 637	25 984	48 398	24 530	23 868	42 081	21 485	20 596
34	55 159	27 885	27 274	49 005	24 859	24 146	43 293	22 082	21 211
35	57 974	29 266	28 708	49 495	25 116	24 379	45 010	22 914	22 096
36	60 321	30 403	29 918	50 313	25 516	24 797	46 945	23 851	23 094
37	61 400	30 902	30 498	51 662	26 170	25 492	48 556	24 631	23 925
38	60 745	30 529	30 216	53 736	27 175	26 561	49 550	25 116	24 434
39	58 830	29 524	29 306	56 202	28 358	27 844	50 108	25 397	24 711

Улсын дүн

Нас	2025			2030			2035		
	Бүгд	Эрэгтэй	Эмэгтэй	Бүгд	Эрэгтэй	Эмэгтэй	Бүгд	Эрэгтэй	Эмэгтэй
40	56 234	28 168	28 066	58 946	29 677	29 269	50 560	25 617	24 943
41	53 697	26 832	26 865	61 225	30 758	30 467	51 330	25 982	25 348
42	51 625	25 751	25 874	62 241	31 210	31 031	52 636	26 599	26 037
43	50 340	25 093	25 247	61 539	30 798	30 741	54 651	27 559	27 092
44	49 647	24 738	24 909	59 590	29 767	29 823	57 050	28 690	28 360
45	48 865	24 345	24 520	56 913	28 364	28 549	59 656	29 917	29 739
46	47 746	23 763	23 983	54 240	26 955	27 285	61 735	30 877	30 858
47	46 677	23 182	23 495	52 029	25 799	26 230	62 567	31 217	31 350
48	45 618	22 582	23 036	50 593	25 056	25 537	61 698	30 708	30 990
49	44 579	21 964	22 615	49 745	24 612	25 133	59 602	29 596	30 006
50	43 506	21 320	22 186	48 782	24 103	24 679	56 773	28 098	28 675
51	42 392	20 655	21 737	47 467	23 386	24 081	53 924	26 567	27 357
52	41 209	19 958	21 251	46 204	22 669	23 535	51 540	25 296	26 244
53	39 947	19 240	20 707	44 957	21 943	23 014	49 920	24 423	25 497
54	38 623	18 502	20 121	43 739	21 204	22 535	48 881	23 848	25 033
55	37 173	17 691	19 482	42 491	20 448	22 043	47 724	23 210	24 514
56	35 693	16 864	18 829	41 215	19 685	21 530	46 234	22 383	23 851
57	34 335	16 112	18 223	39 878	18 897	20 981	44 813	21 568	23 245
58	33 141	15 450	17 691	38 480	18 101	20 379	43 406	20 744	22 662
59	32 057	14 856	17 201	37 026	17 288	19 738	42 040	19 920	22 120
60	30 927	14 229	16 698	35 427	16 389	19 038	40 607	19 047	21 560
61	29 667	13 530	16 137	33 775	15 452	18 323	39 123	18 147	20 976
62	28 283	12 765	15 518	32 255	14 601	17 654	37 586	17 231	20 355
63	26 710	11 907	14 803	30 909	13 846	17 063	36 014	16 327	19 687
64	25 005	10 993	14 012	29 677	13 162	16 515	34 416	15 428	18 988
65	23 304	10 079	13 225	28 396	12 455	15 941	32 667	14 450	18 217
66	21 605	9 192	12 413	26 993	11 689	15 304	30 869	13 449	17 420
67	19 746	8 273	11 473	25 499	10 883	14 616	29 221	12 545	16 676
68	17 683	7 306	10 377	23 874	10 022	13 852	27 754	11 740	16 014
69	15 553	6 344	9 209	22 151	9 132	13 019	26 412	11 016	15 396
70	13 368	5 377	7 991	20 431	8 243	12 188	25 004	10 262	14 742
71	11 374	4 500	6 874	18 712	7 382	11 330	23 477	9 459	14 018
72	9 753	3 790	5 963	16 897	6 528	10 369	21 914	8 650	13 264
73	8 592	3 266	5 326	14 946	5 660	9 286	20 274	7 824	12 450
74	7 780	2 896	4 884	12 991	4 829	8 162	18 589	6 999	11 590
75	7 076	2 569	4 507	11 005	4 006	6 999	16 913	6 188	10 725
76	6 384	2 263	4 121	9 216	3 274	5 942	15 245	5 404	9 841
77	5 779	2 001	3 778	7 773	2 689	5 084	13 550	4 663	8 887
78	5 235	1 787	3 448	6 743	2 263	4 480	11 799	3 945	7 854
79	4 745	1 603	3 142	6 010	1 958	4 052	10 095	3 284	6 811
80+	24 931	7 659	17 272	29 979	8 544	21 435	40 277	11 270	29 007

"1В" хувилбар

Улсын дүн

Нас	2040		
	Бүгд	Эрэгтэй	Эмэгтэй
Бүгд	3 793 558	1 850 877	1 942 681
0	51 775	26 341	25 434
1	51 537	26 208	25 329
2	51 164	26 009	25 155
3	50 754	25 793	24 961
4	50 311	25 561	24 750
5	49 715	25 251	24 464
6	49 028	24 899	24 129
7	48 364	24 554	23 810
8	47 935	24 327	23 608
9	47 806	24 256	23 550
10	47 680	24 184	23 496
11	47 533	24 105	23 428
12	47 613	24 134	23 479
13	47 941	24 295	23 646
14	48 551	24 595	23 956
15	49 375	25 008	24 367
16	50 331	25 483	24 848
17	51 374	26 008	25 366
18	52 476	26 560	25 916
19	53 619	27 140	26 479
20	54 689	27 671	27 018
21	55 611	28 136	27 475
22	56 366	28 508	27 858
23	56 948	28 797	28 151
24	57 364	28 996	28 368
25	57 614	29 120	28 494
26	57 801	29 208	28 593
27	57 903	29 259	28 644
28	57 526	29 082	28 444
29	56 481	28 551	27 930
30	62 260	31 400	30 860
31	61 418	31 054	30 364
32	58 145	29 459	28 686
33	53 924	27 380	26 544
34	49 724	25 308	24 416
35	46 188	23 559	22 629
36	43 753	22 351	21 402
37	42 653	21 797	20 856
38	42 865	21 890	20 975
39	44 029	22 442	21 587


Нас	2040		
	Бүгд	Эрэгтэй	Эмэгтэй
40	45 703	23 238	22 465
41	47 595	24 143	23 452
42	49 164	24 890	24 274
43	50 119	25 344	24 775
44	50 637	25 596	25 041
45	51 037	25 777	25 260
46	51 705	26 076	25 629
47	52 871	26 608	26 263
48	54 701	27 457	27 244
49	56 907	28 471	28 436
50	59 325	29 573	29 752
51	61 191	30 380	30 811
52	61 807	30 566	31 241
53	60 723	29 908	30 815
54	58 450	28 675	29 775
55	55 488	27 086	28 402
56	52 524	25 484	27 040
57	50 011	24 133	25 878
58	48 232	23 161	25 071
59	47 027	22 481	24 546
60	45 665	21 706	23 959
61	43 960	20 729	23 231
62	42 331	19 774	22 557
63	40 722	18 820	21 902
64	39 174	17 882	21 292
65	37 548	16 900	20 648
66	35 865	15 900	19 965
67	34 157	14 904	19 253
68	32 447	13 940	18 507
69	30 732	13 001	17 731
70	28 873	11 992	16 881
71	26 957	10 962	15 995
72	25 211	10 044	15 167
73	23 662	9 232	14 430
74	22 247	8 505	13 742
75	20 771	7 757	13 014
76	19 185	6 973	12 212
77	17 628	6 220	11 408
78	16 052	5 487	10 565
79	14 495	4 787	9 708
80+	62 515	17 636	44 879



Хүмүүнд төр эрхэм. Төрд хүмүүн эргэнэ

ХАВСРАЛТ 2.

Монгол Улсын хүн амд үндэслэсэн
улсын 2010-2040 оны хэтийн шинэчилсэн тооцоо,
хувилбар тус бүрээр



ХУВИЛБАР 2А: МОНГОЛ УЛСЫН ХҮН АМЫН ХУВЬД ТООЦСОН ТӨРӨЛТИЙН ААЖИМ
БУУРАЛТТАЙ ҮЕИЙН ХҮН АМЫН ТОО, УЛСЫН ДҮН, НАС, ХҮЙС, ТАВАН ЖИЛЭЭР,
2010-2040 ОН

Улсын дүн

Нас	2010			2015			2020		
	Бүгд	Эрэгтэй	Эмэгтэй	Бүгд	Эрэгтэй	Эмэгтэй	Бүгд	Эрэгтэй	Эмэгтэй
Бүгд	2 739 001	1 356 157	1 382 844	3 004 232	1 482 192	1 522 040	3 262 903	1 603 742	1 659 161
0	63 684	32 283	31 401	69 229	35 153	34 076	66 257	33 644	32 613
1	62 973	31 948	31 025	68 902	34 952	33 950	67 014	33 994	33 020
2	59 507	30 216	29 291	68 439	34 698	33 741	67 703	34 322	33 381
3	54 944	27 927	27 017	67 050	33 983	33 067	68 250	34 584	33 666
4	50 319	25 604	24 715	64 773	32 821	31 952	68 618	34 758	33 860
5	46 402	23 632	22 770	63 139	31 922	31 217	68 749	34 817	33 932
6	43 649	22 241	21 408	62 658	31 735	30 923	68 627	34 752	33 875
7	42 319	21 562	20 757	59 305	30 074	29 231	68 251	34 559	33 692
8	42 351	21 562	20 789	54 805	27 830	26 975	66 911	33 878	33 033
9	43 409	22 074	21 335	50 223	25 535	24 688	64 668	32 744	31 924
10	44 960	22 829	22 131	46 328	23 579	22 749	63 055	31 858	31 197
11	46 745	23 703	23 042	43 580	22 190	21 390	62 575	31 670	30 905
12	48 275	24 455	23 820	42 251	21 512	20 739	59 226	30 013	29 213
13	49 233	24 929	24 304	42 288	21 515	20 773	54 732	27 772	26 960
14	49 812	25 220	24 592	43 342	22 024	21 318	50 159	25 485	24 674
15	50 212	25 421	24 791	44 891	22 776	22 115	46 265	23 528	22 737
16	50 925	25 776	25 149	46 658	23 637	23 021	43 510	22 136	21 374
17	52 295	26 460	25 835	48 179	24 381	23 798	42 178	21 453	20 725
18	54 553	27 588	26 965	49 123	24 845	24 278	42 203	21 448	20 755
19	57 315	28 966	28 349	49 686	25 123	24 563	43 248	21 948	21 300
20	60 384	30 500	29 884	50 070	25 309	24 761	44 781	22 687	22 094
21	62 884	31 745	31 139	50 758	25 644	25 114	46 530	23 532	22 998
22	63 933	32 250	31 683	52 100	26 305	25 795	48 027	24 255	23 772
23	62 997	31 745	31 252	54 322	27 402	26 920	48 948	24 701	24 247
24	60 604	30 498	30 106	57 043	28 747	28 296	49 488	24 959	24 529
25	57 651	28 963	28 688	60 070	30 247	29 823	49 854	25 129	24 725
26	54 990	27 578	27 412	62 533	31 462	31 071	50 524	25 449	25 075
27	52 759	26 421	26 338	63 551	31 944	31 607	51 843	26 091	25 752
28	51 319	25 679	25 640	62 593	31 420	31 173	54 039	27 169	26 870
29	50 464	25 241	25 223	60 190	30 166	30 024	56 722	28 481	28 241
30	49 624	24 816	24 808	57 231	28 627	28 604	59 713	29 953	29 760
31	48 553	24 270	24 283	54 564	27 237	27 327	62 139	31 138	31 001
32	47 549	23 746	23 803	52 323	26 072	26 251	63 124	31 594	31 530
33	46 601	23 234	23 367	50 868	25 318	25 550	62 149	31 054	31 095
34	45 686	22 728	22 958	49 996	24 867	25 129	59 737	29 795	29 942
35	44 837	22 252	22 585	49 126	24 419	24 707	56 770	28 250	28 520
36	43 990	21 782	22 208	48 029	23 854	24 175	54 087	26 849	27 238
37	43 035	21 262	21 773	46 996	23 306	23 690	51 830	25 672	26 158
38	41 925	20 674	21 251	46 023	22 776	23 247	50 352	24 902	25 450

"2А" хувилбар

Улсын дүн

Нас	2010			2015			2020		
	Бүгд	Эрэгтэй	Эмэгтэй	Бүгд	Эрэгтэй	Эмэгтэй	Бүгд	Эрэгтэй	Эмэгтэй
39	40 707	20 038	20 669	45 070	22 244	22 826	49 448	24 427	25 021
40	39 415	19 365	20 050	44 188	21 744	22 444	48 543	23 952	24 591
41	38 163	18 711	19 452	43 293	21 239	22 054	47 402	23 354	24 048
42	37 053	18 134	18 919	42 293	20 688	21 605	46 326	22 777	23 549
43	36 141	17 662	18 479	41 141	20 070	21 071	45 309	22 213	23 096
44	35 356	17 258	18 098	39 889	19 413	20 476	44 314	21 653	22 661
45	34 583	16 866	17 717	38 554	18 711	19 843	43 381	21 119	22 262
46	33 692	16 414	17 278	37 268	18 038	19 230	42 435	20 578	21 857
47	32 623	15 859	16 764	36 116	17 433	18 683	41 384	19 996	21 388
48	31 308	15 162	16 146	35 161	16 936	18 225	40 189	19 351	20 838
49	29 791	14 352	15 439	34 334	16 506	17 828	38 903	18 672	20 231
50	28 279	13 538	14 741	33 494	16 070	17 424	37 507	17 931	19 576
51	26 742	12 722	14 020	32 516	15 558	16 958	36 142	17 202	18 940
52	24 939	11 797	13 142	31 373	14 954	16 419	34 913	16 544	18 369
53	22 811	10 744	12 067	29 999	14 222	15 777	33 878	15 993	17 885
54	20 486	9 615	10 871	28 441	13 392	15 049	32 973	15 511	17 462
55	18 061	8 449	9 612	26 893	12 561	14 332	32 046	15 018	17 028
56	15 801	7 358	8 443	25 324	11 733	13 591	30 988	14 455	16 533
57	13 947	6 457	7 490	23 516	10 814	12 702	29 774	13 813	15 961
58	12 659	5 816	6 843	21 421	9 793	11 628	28 358	13 060	15 298
59	11 817	5 382	6 435	19 149	8 710	10 439	26 777	12 224	14 553
60	11 132	5 022	6 110	16 784	7 589	9 195	25 182	11 372	13 810
61	10 442	4 669	5 773	14 578	6 539	8 039	23 551	10 511	13 040
62	9 840	4 374	5 466	12 773	5 679	7 094	21 722	9 587	12 135
63	9 285	4 123	5 162	11 509	5 058	6 451	19 649	8 588	11 061
64	8 774	3 908	4 866	10 666	4 631	6 035	17 442	7 559	9 883
65	8 345	3 738	4 607	9 963	4 271	5 692	15 165	6 508	8 657
66	7 986	3 596	4 390	9 257	3 921	5 336	13 052	5 538	7 514
67	7 642	3 456	4 186	8 645	3 628	5 017	11 332	4 749	6 583
68	7 284	3 299	3 985	8 072	3 376	4 696	10 120	4 176	5 944
69	6 919	3 129	3 790	7 554	3 161	4 393	9 293	3 776	5 517
70	6 555	2 955	3 600	7 097	2 978	4 119	8 589	3 429	5 160
71	6 198	2 781	3 417	6 696	2 814	3 882	7 879	3 093	4 786
72	5 852	2 610	3 242	6 314	2 656	3 658	7 262	2 810	4 452
73	5 506	2 436	3 070	5 937	2 494	3 443	6 692	2 570	4 122
74	5 147	2 251	2 896	5 557	2 321	3 236	6 179	2 364	3 815
75	4 756	2 042	2 714	5 180	2 148	3 032	5 713	2 182	3 531
76	4 314	1 798	2 516	4 809	1 976	2 833	5 293	2 013	3 280
77	3 802	1 505	2 297	4 458	1 813	2 645	4 899	1 856	3 043
78	3 200	1 151	2 049	4 117	1 652	2 465	4 526	1 703	2 823
79	2 492	725	1 767	3 782	1 492	2 290	4 160	1 548	2 612
80+	15 489	5 110	10 379	17 816	5 759	12 057	21 357	6 944	14 413

Улсын дүн

Нас	2025			2030			2035		
	Бүгд	Эрэгтэй	Эмэгтэй	Бүгд	Эрэгтэй	Эмэгтэй	Бүгд	Эрэгтэй	Эмэгтэй
Бүгд	3 488 821	1 708 195	1 780 626	3 688 694	1 799 552	1 889 142	3 894 458	1 894 628	1 999 830
0	60 768	30 866	29 902	60 678	30 836	29 842	67 622	34 385	33 237
1	61 568	31 242	30 326	59 905	30 419	29 486	65 789	33 431	32 358
2	62 604	31 749	30 855	59 490	30 191	29 299	64 087	32 551	31 536
3	63 730	32 306	31 424	59 458	30 161	29 297	62 578	31 770	30 808
4	64 843	32 856	31 987	59 803	30 324	29 479	61 345	31 135	30 210
5	65 878	33 371	32 507	60 477	30 655	29 822	60 430	30 659	29 771
6	66 796	33 830	32 966	61 402	31 116	30 286	59 767	30 315	29 452
7	67 548	34 204	33 344	62 483	31 654	30 829	59 390	30 114	29 276
8	68 131	34 492	33 639	63 636	32 234	31 402	59 384	30 104	29 280
9	68 526	34 687	33 839	64 768	32 796	31 972	59 742	30 277	29 465
10	68 669	34 754	33 915	65 810	33 317	32 493	60 422	30 611	29 811
11	68 546	34 687	33 859	66 730	33 778	32 952	61 345	31 071	30 274
12	68 173	34 497	33 676	67 476	34 146	33 330	62 428	31 609	30 819
13	66 834	33 817	33 017	68 062	34 436	33 626	63 580	32 189	31 391
14	64 598	32 687	31 911	68 458	34 631	33 827	64 710	32 748	31 962
15	62 978	31 795	31 183	68 596	34 695	33 901	65 747	33 265	32 482
16	62 488	31 601	30 887	68 462	34 619	33 843	66 659	33 719	32 940
17	59 136	29 939	29 197	68 081	34 421	33 660	67 394	34 080	33 314
18	54 637	27 693	26 944	66 732	33 733	32 999	67 968	34 359	33 609
19	50 064	25 408	24 656	64 490	32 599	31 891	68 355	34 547	33 808
20	46 167	23 447	22 720	62 860	31 697	31 163	68 483	34 603	33 880
21	43 404	22 048	21 356	62 358	31 492	30 866	68 338	34 516	33 822
22	42 064	21 358	20 706	58 998	29 824	29 174	67 943	34 306	33 637
23	42 073	21 339	20 734	54 496	27 575	26 921	66 585	33 610	32 975
24	43 105	21 826	21 279	49 921	25 286	24 635	64 335	32 469	31 866
25	44 619	22 551	22 068	46 027	23 329	22 698	62 699	31 562	31 137
26	46 351	23 380	22 971	43 264	21 929	21 335	62 188	31 350	30 838
27	47 832	24 092	23 740	41 919	21 237	20 682	58 827	29 682	29 145
28	48 733	24 521	24 212	41 920	21 210	20 710	54 331	27 438	26 893
29	49 262	24 769	24 493	42 939	21 687	21 252	49 760	25 154	24 606
30	49 609	24 925	24 684	44 438	22 401	22 037	45 872	23 201	22 671
31	50 261	25 231	25 030	46 154	23 217	22 937	43 112	21 805	21 307
32	51 559	25 855	25 704	47 616	23 912	23 704	41 762	21 109	20 653
33	53 730	26 912	26 818	48 504	24 332	24 172	41 754	21 076	20 678
34	56 371	28 192	28 179	49 014	24 566	24 448	42 764	21 545	21 219
35	59 323	29 631	29 692	49 343	24 708	24 635	44 240	22 243	21 997
36	61 696	30 775	30 921	49 965	24 991	24 974	45 932	23 039	22 893
37	62 633	31 194	31 439	51 232	25 590	25 642	47 365	23 713	23 652
38	61 632	30 633	30 999	53 361	26 614	26 747	48 229	24 114	24 115
39	59 201	29 362	29 839	55 949	27 854	28 095	48 711	24 328	24 383

"2А" хувилбар

Улсын дүн

Нас	2025			2030			2035		
	Бүгд	Эрэгтэй	Эмэгтэй	Бүгд	Эрэгтэй	Эмэгтэй	Бүгд	Эрэгтэй	Эмэгтэй
40	56 215	27 802	28 413	58 843	29 246	29 597	49 006	24 445	24 561
41	53 501	26 381	27 120	61 140	30 334	30 806	49 587	24 695	24 892
42	51 214	25 183	26 031	62 005	30 699	31 306	50 799	25 257	25 542
43	49 700	24 386	25 314	60 958	30 103	30 855	52 867	26 233	26 634
44	48 751	23 880	24 871	58 496	28 812	29 684	55 384	27 420	27 964
45	47 796	23 367	24 429	55 482	27 232	28 250	58 181	28 742	29 439
46	46 601	22 734	23 867	52 725	25 787	26 938	60 375	29 758	30 617
47	45 473	22 123	23 350	50 403	24 565	25 838	61 147	30 056	31 091
48	44 404	21 522	22 882	48 834	23 732	25 102	60 030	29 412	30 618
49	43 360	20 932	22 428	47 836	23 192	24 644	57 528	28 098	29 430
50	42 353	20 348	22 005	46 800	22 621	24 179	54 461	26 479	27 982
51	41 310	19 735	21 575	45 507	21 918	23 589	51 626	24 977	26 649
52	40 170	19 090	21 080	44 286	21 237	23 049	49 227	23 700	25 527
53	38 896	18 391	20 505	43 128	20 573	22 555	47 572	22 803	24 769
54	37 538	17 662	19 876	41 995	19 920	22 075	46 483	22 197	24 286
55	36 067	16 870	19 197	40 891	19 270	21 621	45 333	21 548	23 785
56	34 624	16 096	18 528	39 740	18 586	21 154	43 928	20 768	23 160
57	33 318	15 391	17 927	38 501	17 879	20 622	42 597	20 018	22 579
58	32 204	14 792	17 412	37 145	17 132	20 013	41 337	19 286	22 051
59	31 225	14 265	16 960	35 714	16 357	19 357	40 109	18 575	21 534
60	30 187	13 701	16 486	34 144	15 503	18 641	38 865	17 832	21 033
61	28 997	13 052	15 945	32 570	14 644	17 926	37 537	17 028	20 509
62	27 674	12 341	15 333	31 139	13 857	17 282	36 138	16 216	19 922
63	26 184	11 547	14 637	29 905	13 181	16 724	34 651	15 385	19 266
64	24 564	10 695	13 869	28 810	12 583	16 227	33 109	14 540	18 569
65	22 926	9 836	13 090	27 643	11 947	15 696	31 424	13 629	17 795
66	21 254	8 975	12 279	26 319	11 236	15 083	29 714	12 707	17 007
67	19 431	8 082	11 349	24 900	10 490	14 410	28 165	11 872	16 293
68	17 424	7 149	10 275	23 361	9 692	13 669	26 821	11 151	15 670
69	15 328	6 213	9 115	21 727	8 861	12 866	25 617	10 511	15 106
70	13 189	5 269	7 920	20 073	8 027	12 046	24 329	9 828	14 501
71	11 208	4 404	6 804	18 384	7 193	11 191	22 879	9 078	13 801
72	9 611	3 708	5 903	16 609	6 364	10 245	21 387	8 324	13 063
73	8 479	3 204	5 275	14 713	5 528	9 185	19 829	7 555	12 274
74	7 692	2 845	4 847	12 786	4 719	8 067	18 227	6 784	11 443
75	7 009	2 531	4 478	10 847	3 918	6 929	16 610	6 017	10 593
76	6 324	2 229	4 095	9 069	3 198	5 871	14 974	5 262	9 712
77	5 736	1 978	3 758	7 655	2 627	5 028	13 314	4 539	8 775
78	5 194	1 766	3 428	6 644	2 216	4 428	11 611	3 850	7 761
79	4 713	1 585	3 128	5 937	1 921	4 016	9 931	3 206	6 725
80+	24 837	7 613	17 224	29 755	8 440	21 315	39 777	11 045	28 732

Улсын дүн

Нас	2040		
	Бүгд	Эрэгтэй	Эмэгтэй
Бүгд	4 118 322	2 000 820	2 117 502
0	75 275	38 298	36 977
1	73 846	37 552	36 294
2	72 334	36 769	35 565
3	70 738	35 945	34 793
4	69 090	35 097	33 993
5	67 383	34 219	33 164
6	65 660	33 337	32 323
7	63 999	32 484	31 515
8	62 506	31 716	30 790
9	61 290	31 092	30 198
10	60 382	30 622	29 760
11	59 717	30 275	29 442
12	59 344	30 077	29 267
13	59 337	30 066	29 271
14	59 693	30 237	29 456
15	60 371	30 570	29 801
16	61 285	31 022	30 263
17	62 361	31 555	30 806
18	63 503	32 126	31 377
19	64 624	32 678	31 946
20	65 647	33 185	32 462
21	66 555	33 634	32 921
22	67 275	33 982	33 293
23	67 838	34 252	33 586
24	68 216	34 431	33 785
25	68 333	34 479	33 854
26	68 177	34 384	33 793
27	67 778	34 173	33 605
28	66 415	33 472	32 943
29	64 163	32 330	31 833
30	62 523	31 421	31 102
31	62 003	31 203	30 800
32	58 644	29 538	29 106
33	54 155	27 299	26 856
34	49 591	25 022	24 569
35	45 702	23 068	22 634
36	42 941	21 672	21 269
37	41 577	20 966	20 611
38	41 555	20 923	20 632
39	42 541	21 375	21 166

Нас	2040		
	Бүгд	Эрэгтэй	Эмэгтэй
40	43 985	22 050	21 935
41	45 639	22 817	22 822
42	47 026	23 459	23 567
43	47 846	23 828	24 018
44	48 287	24 012	24 275
45	48 533	24 095	24 438
46	49 048	24 298	24 750
47	50 184	24 809	25 375
48	52 159	25 720	26 439
49	54 570	26 833	27 737
50	57 226	28 053	29 173
51	59 245	28 941	30 304
52	59 859	29 125	30 734
53	58 628	28 397	30 231
54	56 049	27 027	29 022
55	52 905	25 356	27 549
56	49 984	23 800	26 184
57	47 498	22 467	25 031
58	45 743	21 504	24 239
59	44 543	20 826	23 717
60	43 232	20 067	23 165
61	41 636	19 155	22 481
62	40 127	18 284	21 843
63	38 701	17 443	21 258
64	37 327	16 637	20 690
65	35 907	15 793	20 114
66	34 380	14 888	19 492
67	32 822	14 002	18 820
68	31 205	13 116	18 089
69	29 566	12 239	17 327
70	27 777	11 299	16 478
71	25 951	10 347	15 604
72	24 302	9 493	14 809
73	22 873	8 762	14 111
74	21 587	8 110	13 477
75	20 218	7 423	12 795
76	18 706	6 687	12 019
77	17 211	5 983	11 228
78	15 705	5 293	10 412
79	14 222	4 640	9 582
80+	61 543	17 196	44 347

ХУВИЛБАР 2Б: МОНГОЛ УЛСЫН НУТАГ ДЭВСГЭР ДЭХ ХҮН АМЫН ХУВЬД ТООЦСОН
ТӨРӨЛТИЙН ДУНДАЖ БУУРАЛТТАЙ ҮЕИЙН ХҮН АМЫН ТОО,
УЛСЫН ДҮН, НАС, ХҮЙСЭЭР, 2010-2040 ОН

Улсын дүн

Нас	2010			2011			2012		
	Бүгд	Эрэгтэй	Эмэгтэй	Бүгд	Эрэгтэй	Эмэгтэй	Бүгд	Эрэгтэй	Эмэгтэй
Бүгд	2 739 001	1 356 157	1 382 844	2 786 971	1 378 898	1 408 073	2 836 026	1 402 141	1 433 885
0	63 684	32 283	31 401	62 586	31 788	30 798	63 787	32 397	31 390
1	62 973	31 948	31 025	63 423	32 117	31 306	62 336	31 627	30 709
2	59 507	30 216	29 291	62 845	31 865	30 980	63 300	32 036	31 264
3	54 944	27 927	27 017	59 431	30 165	29 266	62 769	31 813	30 956
4	50 319	25 604	24 715	54 890	27 890	27 000	59 375	30 126	29 249
5	46 402	23 632	22 770	50 287	25 582	24 705	54 856	27 867	26 989
6	43 649	22 241	21 408	46 386	23 621	22 765	50 270	25 570	24 700
7	42 319	21 562	20 757	43 634	22 230	21 404	46 371	23 610	22 761
8	42 351	21 562	20 789	42 304	21 552	20 752	43 620	22 220	21 400
9	43 409	22 074	21 335	42 336	21 551	20 785	42 290	21 542	20 748
10	44 960	22 829	22 131	43 395	22 064	21 331	42 321	21 540	20 781
11	46 745	23 703	23 042	44 946	22 819	22 127	43 381	22 054	21 327
12	48 275	24 455	23 820	46 730	23 692	23 038	44 933	22 809	22 124
13	49 233	24 929	24 304	48 259	24 443	23 816	46 716	23 682	23 034
14	49 812	25 220	24 592	49 218	24 918	24 300	48 245	24 432	23 813
15	50 212	25 421	24 791	49 791	25 204	24 587	49 197	24 902	24 295
16	50 925	25 776	25 149	50 184	25 400	24 784	49 764	25 183	24 581
17	52 295	26 460	25 835	50 896	25 754	25 142	50 157	25 380	24 777
18	54 553	27 588	26 965	52 266	26 438	25 828	50 869	25 733	25 136
19	57 315	28 966	28 349	54 523	27 565	26 958	52 237	26 416	25 821
20	60 384	30 500	29 884	57 269	28 930	28 339	54 480	27 531	26 949
21	62 884	31 745	31 139	60 318	30 448	29 870	57 210	28 882	28 328
22	63 933	32 250	31 683	62 816	31 691	31 125	60 255	30 398	29 857
23	62 997	31 745	31 252	63 864	32 195	31 669	62 751	31 639	31 112
24	60 604	30 498	30 106	62 928	31 691	31 237	63 797	32 142	31 655
25	57 651	28 963	28 688	60 525	30 435	30 090	62 849	31 628	31 221
26	54 990	27 578	27 412	57 562	28 893	28 669	60 436	30 364	30 072
27	52 759	26 421	26 338	54 906	27 512	27 394	57 477	28 825	28 652
28	51 319	25 679	25 640	52 679	26 357	26 322	54 825	27 448	27 377
29	50 464	25 241	25 223	51 239	25 617	25 622	52 601	26 295	26 306
30	49 624	24 816	24 808	50 373	25 169	25 204	51 150	25 546	25 604
31	48 553	24 270	24 283	49 519	24 733	24 786	50 272	25 089	25 183
32	47 549	23 746	23 803	48 451	24 189	24 262	49 420	24 654	24 766
33	46 601	23 234	23 367	47 450	23 668	23 782	48 353	24 111	24 242
34	45 686	22 728	22 958	46 502	23 156	23 346	47 355	23 593	23 762
35	44 837	22 252	22 585	45 570	22 637	22 933	46 388	23 066	23 322
36	43 990	21 782	22 208	44 701	22 146	22 555	45 437	22 533	22 904
37	43 035	21 262	21 773	43 857	21 679	22 178	44 572	22 045	22 527
38	41 925	20 674	21 251	42 906	21 162	21 744	43 730	21 580	22 150

Улсын дүн

Нас	2010			2011			2012		
	Бүгд	Эрэгтэй	Эмэгтэй	Бүгд	Эрэгтэй	Эмэгтэй	Бүгд	Эрэгтэй	Эмэгтэй
39	40 707	20 038	20 669	41 799	20 576	21 223	42 782	21 065	21 717
40	39 415	19 365	20 050	40 553	19 921	20 632	41 648	20 460	21 188
41	38 163	18 711	19 452	39 235	19 229	20 006	40 375	19 786	20 589
42	37 053	18 134	18 919	37 989	18 580	19 409	39 064	19 099	19 965
43	36 141	17 662	18 479	36 886	18 008	18 878	37 823	18 454	19 369
44	35 356	17 258	18 098	35 976	17 538	18 438	36 724	17 886	18 838
45	34 583	16 866	17 717	35 163	17 115	18 048	35 785	17 396	18 389
46	33 692	16 414	17 278	34 360	16 704	17 656	34 945	16 955	17 990
47	32 623	15 859	16 764	33 475	16 256	17 219	34 145	16 548	17 597
48	31 308	15 162	16 146	32 414	15 707	16 707	33 267	16 103	17 164
49	29 791	14 352	15 439	31 106	15 016	16 090	32 212	15 560	16 652
50	28 279	13 538	14 741	29 545	14 177	15 368	30 856	14 837	16 019
51	26 742	12 722	14 020	27 991	13 336	14 655	29 253	13 970	15 283
52	24 939	11 797	13 142	26 472	12 533	13 939	27 715	13 142	14 573
53	22 811	10 744	12 067	24 687	11 622	13 065	26 211	12 350	13 861
54	20 486	9 615	10 871	22 580	10 584	11 996	24 445	11 453	12 992
55	18 061	8 449	9 612	20 234	9 443	10 791	22 309	10 398	11 911
56	15 801	7 358	8 443	17 798	8 273	9 525	19 947	9 250	10 697
57	13 947	6 457	7 490	15 572	7 206	8 366	17 545	8 103	9 442
58	12 659	5 816	6 843	13 744	6 322	7 422	15 352	7 059	8 293
59	11 817	5 382	6 435	12 477	5 696	6 781	13 550	6 192	7 358
60	11 132	5 022	6 110	11 602	5 242	6 360	12 255	5 550	6 705
61	10 442	4 669	5 773	10 887	4 864	6 023	11 351	5 079	6 272
62	9 840	4 374	5 466	10 213	4 523	5 690	10 653	4 713	5 940
63	9 285	4 123	5 162	9 625	4 237	5 388	9 994	4 383	5 611
64	8 774	3 908	4 866	9 082	3 994	5 088	9 420	4 106	5 314
65	8 345	3 738	4 607	8 540	3 762	4 778	8 845	3 847	4 998
66	7 986	3 596	4 390	8 080	3 576	4 504	8 275	3 600	4 675
67	7 642	3 456	4 186	7 732	3 440	4 292	7 828	3 422	4 406
68	7 284	3 299	3 985	7 398	3 306	4 092	7 490	3 291	4 199
69	6 919	3 129	3 790	7 053	3 156	3 897	7 167	3 164	4 003
70	6 555	2 955	3 600	6 650	2 967	3 683	6 785	2 994	3 791
71	6 198	2 781	3 417	6 255	2 777	3 478	6 350	2 789	3 561
72	5 852	2 610	3 242	5 915	2 614	3 301	5 973	2 610	3 363
73	5 506	2 436	3 070	5 586	2 453	3 133	5 650	2 458	3 192
74	5 147	2 251	2 896	5 255	2 289	2 966	5 335	2 306	3 029
75	4 756	2 042	2 714	4 867	2 092	2 775	4 974	2 128	2 846
76	4 314	1 798	2 516	4 455	1 876	2 579	4 562	1 922	2 640
77	3 802	1 505	2 297	4 042	1 651	2 391	4 176	1 723	2 453
78	3 200	1 151	2 049	3 566	1 383	2 183	3 792	1 517	2 275
79	2 492	725	1 767	3 004	1 057	1 947	3 348	1 271	2 077
80+	15 489	5 110	10 379	15 343	4 831	10 512	15 698	4 894	10 804

"2Б" хувилбар

Улсын дүн

Нас	2013			2014			2015		
	Бүгд	Эрэгтэй	Эмэгтэй	Бүгд	Эрэгтэй	Эмэгтэй	Бүгд	Эрэгтэй	Эмэгтэй
Бүгд	2 885 464	1 425 521	1 459 943	2 934 676	1 448 725	1 485 951	2 983 508	1 471 677	1 511 831
0	64 335	32 673	31 662	64 303	32 654	31 649	64 130	32 564	31 566
1	63 543	32 238	31 305	64 100	32 518	31 582	64 078	32 504	31 574
2	62 221	31 550	30 671	63 431	32 162	31 269	63 992	32 443	31 549
3	63 227	31 985	31 242	62 152	31 501	30 651	63 364	32 114	31 250
4	62 713	31 774	30 939	63 174	31 947	31 227	62 101	31 465	30 636
5	59 341	30 102	29 239	62 678	31 749	30 929	63 141	31 923	31 218
6	54 838	27 854	26 984	59 323	30 089	29 234	62 660	31 735	30 925
7	50 254	25 558	24 696	54 820	27 841	26 979	59 304	30 075	29 229
8	46 356	23 599	22 757	50 239	25 547	24 692	54 803	27 829	26 974
9	43 604	22 209	21 395	46 341	23 588	22 753	50 224	25 536	24 688
10	42 278	21 533	20 745	43 591	22 199	21 392	46 328	23 577	22 751
11	42 309	21 531	20 778	42 266	21 524	20 742	43 579	22 190	21 389
12	43 368	22 044	21 324	42 296	21 521	20 775	42 254	21 515	20 739
13	44 920	22 799	22 121	43 356	22 035	21 321	42 284	21 512	20 772
14	46 701	23 671	23 030	44 907	22 789	22 118	43 345	22 026	21 319
15	48 227	24 418	23 809	46 683	23 657	23 026	44 889	22 775	22 114
16	49 170	24 881	24 289	48 202	24 399	23 803	46 660	23 639	23 021
17	49 738	25 163	24 575	49 145	24 861	24 284	48 178	24 380	23 798
18	50 131	25 360	24 771	49 713	25 143	24 570	49 121	24 842	24 279
19	50 842	25 712	25 130	50 105	25 340	24 765	49 689	25 124	24 565
20	52 198	26 385	25 813	50 805	25 682	25 123	50 069	25 311	24 758
21	54 424	27 486	26 938	52 149	26 345	25 804	50 758	25 643	25 115
22	57 154	28 836	28 318	54 371	27 443	26 928	52 100	26 305	25 795
23	60 194	30 350	29 844	57 098	28 791	28 307	54 321	27 402	26 919
24	62 689	31 588	31 101	60 137	30 303	29 834	57 044	28 747	28 297
25	63 719	32 080	31 639	62 616	31 529	31 087	60 071	30 249	29 822
26	62 760	31 556	31 204	63 632	32 010	31 622	62 534	31 462	31 072
27	60 351	30 296	30 055	62 675	31 487	31 188	63 549	31 943	31 606
28	57 396	28 760	28 636	60 269	30 230	30 039	62 593	31 420	31 173
29	54 747	27 386	27 361	57 318	28 697	28 621	60 190	30 166	30 024
30	52 514	26 225	26 289	54 659	27 315	27 344	57 231	28 626	28 605
31	51 051	25 467	25 584	52 419	26 148	26 271	54 563	27 237	27 326
32	50 176	25 012	25 164	50 956	25 391	25 565	52 327	26 073	26 254
33	49 325	24 578	24 747	50 084	24 938	25 146	50 865	25 318	25 547
34	48 259	24 036	24 223	49 234	24 504	24 730	49 997	24 867	25 130
35	47 244	23 505	23 739	48 151	23 950	24 201	49 128	24 419	24 709
36	46 259	22 964	23 295	47 117	23 405	23 712	48 028	23 852	24 176
37	45 311	22 434	22 877	46 136	22 866	23 270	46 996	23 309	23 687
38	44 448	21 948	22 500	45 190	22 339	22 851	46 018	22 772	23 246
39	43 609	21 485	22 124	44 329	21 854	22 475	45 074	22 247	22 827

Улсын дүн

Нас	2013			2014			2015		
	Бүгд	Эрэгтэй	Эмэгтэй	Бүгд	Эрэгтэй	Эмэгтэй	Бүгд	Эрэгтэй	Эмэгтэй
40	42 633	20 949	21 684	43 464	21 372	22 092	44 186	21 742	22 444
41	41 472	20 326	21 146	42 459	20 815	21 644	43 295	21 241	22 054
42	40 205	19 656	20 549	41 304	20 197	21 107	42 292	20 686	21 606
43	38 900	18 974	19 926	40 042	19 531	20 511	41 143	20 073	21 070
44	37 664	18 333	19 331	38 743	18 854	19 889	39 886	19 411	20 475
45	36 535	17 745	18 790	37 478	18 193	19 285	38 558	18 714	19 844
46	35 570	17 238	18 332	36 321	17 587	18 734	37 265	18 035	19 230
47	34 734	16 800	17 934	35 361	17 084	18 277	36 115	17 434	18 681
48	33 939	16 397	17 542	34 532	16 651	17 881	35 161	16 936	18 225
49	33 066	15 956	17 110	33 741	16 251	17 490	34 337	16 507	17 830
50	31 961	15 378	16 583	32 815	15 773	17 042	33 492	16 069	17 423
51	30 559	14 625	15 934	31 661	15 163	16 498	32 516	15 556	16 960
52	28 972	13 771	15 201	30 274	14 421	15 853	31 373	14 955	16 418
53	27 449	12 953	14 496	28 702	13 578	15 124	29 999	14 223	15 776
54	25 961	12 174	13 787	27 193	12 771	14 422	28 442	13 392	15 050
55	24 159	11 256	12 903	25 667	11 969	13 698	26 892	12 559	14 333
56	22 000	10 188	11 812	23 830	11 032	12 798	25 326	11 735	13 591
57	19 671	9 064	10 607	21 703	9 985	11 718	23 516	10 816	12 700
58	17 302	7 939	9 363	19 406	8 884	10 522	21 418	9 790	11 628
59	15 141	6 917	8 224	17 068	7 781	9 287	19 151	8 710	10 441
60	13 312	6 034	7 278	14 883	6 744	8 139	16 781	7 588	9 193
61	11 997	5 381	6 616	13 036	5 851	7 185	14 581	6 542	8 039
62	11 112	4 923	6 189	11 749	5 218	6 531	12 771	5 675	7 096
63	10 429	4 568	5 861	10 883	4 774	6 109	11 511	5 061	6 450
64	9 785	4 249	5 536	10 215	4 429	5 786	10 665	4 631	6 034
65	9 178	3 955	5 223	9 538	4 094	5 444	9 963	4 270	5 693
66	8 576	3 683	4 893	8 905	3 788	5 117	9 257	3 921	5 336
67	8 023	3 446	4 577	8 318	3 526	4 792	8 643	3 628	5 015
68	7 588	3 275	4 313	7 784	3 300	4 484	8 075	3 378	4 697
69	7 261	3 151	4 110	7 361	3 136	4 225	7 555	3 160	4 395
70	6 899	3 002	3 897	6 994	2 991	4 003	7 096	2 978	4 118
71	6 485	2 816	3 669	6 599	2 824	3 775	6 694	2 814	3 880
72	6 068	2 622	3 446	6 201	2 648	3 553	6 316	2 657	3 659
73	5 708	2 454	3 254	5 804	2 467	3 337	5 936	2 492	3 444
74	5 401	2 312	3 089	5 460	2 308	3 152	5 555	2 321	3 234
75	5 053	2 144	2 909	5 120	2 151	2 969	5 180	2 147	3 033
76	4 666	1 956	2 710	4 743	1 970	2 773	4 811	1 978	2 833
77	4 281	1 766	2 515	4 382	1 798	2 584	4 458	1 811	2 647
78	3 919	1 583	2 336	4 020	1 623	2 397	4 119	1 653	2 466
79	3 560	1 394	2 166	3 682	1 455	2 227	3 779	1 492	2 287
80+	16 326	5 137	11 189	17 065	5 447	11 618	17 819	5 760	12 059

"2Б" хувилбар

Улсын дүн

Нас	2016			2017			2018		
	Бүгд	Эрэгтэй	Эмэгтэй	Бүгд	Эрэгтэй	Эмэгтэй	Бүгд	Эрэгтэй	Эмэгтэй
Бүгд	3 031 800	1 494 309	1 537 491	3 079 391	1 516 553	1 562 838	3 126 140	1 538 338	1 587 802
0	63 821	32 407	31 414	63 373	32 179	31 194	62 796	31 886	30 910
1	63 913	32 418	31 495	63 612	32 266	31 346	63 174	32 044	31 130
2	63 976	32 432	31 544	63 815	32 349	31 466	63 518	32 199	31 319
3	63 927	32 396	31 531	63 915	32 387	31 528	63 756	32 306	31 450
4	63 314	32 078	31 236	63 879	32 361	31 518	63 869	32 352	31 517
5	62 070	31 442	30 628	63 283	32 055	31 228	63 849	32 339	31 510
6	63 123	31 909	31 214	62 053	31 429	30 624	63 266	32 042	31 224
7	62 642	31 722	30 920	63 105	31 895	31 210	62 036	31 416	30 620
8	59 287	30 062	29 225	62 624	31 709	30 915	63 088	31 882	31 206
9	54 787	27 817	26 970	59 270	30 049	29 221	62 607	31 696	30 911
10	50 209	25 525	24 684	54 773	27 806	26 967	59 254	30 037	29 217
11	46 316	23 567	22 749	50 195	25 514	24 681	54 759	27 795	26 964
12	43 567	22 181	21 386	46 304	23 557	22 747	50 182	25 504	24 678
13	42 243	21 506	20 737	43 555	22 172	21 383	46 292	23 547	22 745
14	42 272	21 503	20 769	42 233	21 498	20 735	43 545	22 164	21 381
15	43 329	22 013	21 316	42 256	21 491	20 765	42 217	21 485	20 732
16	44 867	22 758	22 109	43 308	21 996	21 312	42 237	21 476	20 761
17	46 637	23 621	23 016	44 846	22 741	22 105	43 288	21 980	21 308
18	48 155	24 362	23 793	46 616	23 604	23 012	44 826	22 725	22 101
19	49 098	24 823	24 275	48 132	24 344	23 788	46 595	23 587	23 008
20	49 654	25 096	24 558	49 066	24 797	24 269	48 101	24 318	23 783
21	50 026	25 275	24 751	49 611	25 060	24 551	49 025	24 763	24 262
22	50 712	25 605	25 107	49 983	25 239	24 744	49 570	25 026	24 544
23	52 053	26 266	25 787	50 668	25 569	25 099	49 941	25 204	24 737
24	54 272	27 362	26 910	52 009	26 229	25 780	50 626	25 534	25 092
25	56 983	28 697	28 286	54 215	27 315	26 900	51 957	26 186	25 771
26	59 996	30 187	29 809	56 915	28 641	28 274	54 153	27 263	26 890
27	62 456	31 398	31 058	59 924	30 128	29 796	56 849	28 587	28 262
28	63 469	31 878	31 591	62 380	31 336	31 044	59 855	30 071	29 784
29	62 515	31 356	31 159	63 393	31 815	31 578	62 307	31 276	31 031
30	60 102	30 094	30 008	62 427	31 284	31 143	63 308	31 745	31 563
31	57 134	28 547	28 587	60 004	30 014	29 990	62 329	31 204	31 125
32	54 471	27 162	27 309	57 042	28 472	28 570	59 912	29 938	29 974
33	52 239	26 002	26 237	54 383	27 090	27 293	56 953	28 400	28 553
34	50 779	25 248	25 531	52 154	25 933	26 221	54 299	27 021	27 278
35	49 894	24 784	25 110	50 679	25 167	25 512	52 055	25 852	26 203
36	49 007	24 322	24 685	49 777	24 690	25 087	50 564	25 075	25 489
37	47 910	23 758	24 152	48 891	24 229	24 662	49 664	24 599	25 065
38	46 881	23 216	23 665	47 797	23 668	24 129	48 781	24 141	24 640
39	45 905	22 682	23 223	46 771	23 127	23 644	47 688	23 581	24 107

Улсын дүн

Нас	2016			2017			2018		
	Бүгд	Эрэгтэй	Эмэгтэй	Бүгд	Эрэгтэй	Эмэгтэй	Бүгд	Эрэгтэй	Эмэгтэй
40	44 934	22 137	22 797	45 768	22 574	23 194	46 636	23 020	23 616
41	44 018	21 612	22 406	44 770	22 009	22 761	45 607	22 448	23 159
42	43 133	21 115	22 018	43 857	21 487	22 370	44 614	21 887	22 727
43	42 132	20 562	21 570	42 977	20 994	21 983	43 703	21 367	22 336
44	40 990	19 954	21 036	41 979	20 443	21 536	42 826	20 876	21 950
45	39 701	19 271	20 430	40 806	19 814	20 992	41 798	20 305	21 493
46	38 346	18 556	19 790	39 489	19 113	20 376	40 594	19 656	20 938
47	37 059	17 882	19 177	38 141	18 403	19 738	39 284	18 959	20 325
48	35 917	17 287	18 630	36 862	17 735	19 127	37 944	18 256	19 688
49	34 969	16 793	18 176	35 726	17 145	18 581	36 672	17 593	19 079
50	34 090	16 326	17 764	34 726	16 614	18 112	35 483	16 966	18 517
51	33 196	15 854	17 342	33 795	16 111	17 684	34 434	16 400	18 034
52	32 228	15 347	16 881	32 910	15 646	17 264	33 511	15 904	17 607
53	31 095	14 753	16 342	31 949	15 144	16 805	32 634	15 444	17 190
54	29 735	14 033	15 702	30 829	14 560	16 269	31 682	14 950	16 732
55	28 133	13 173	14 960	29 418	13 808	15 610	30 507	14 330	16 177
56	26 543	12 317	14 226	27 776	12 923	14 853	29 053	13 551	15 502
57	24 999	11 509	13 490	26 206	12 083	14 123	27 431	12 682	14 749
58	23 213	10 607	12 606	24 684	11 291	13 393	25 881	11 857	14 024
59	21 143	9 602	11 541	22 921	10 406	12 515	24 381	11 081	13 300
60	18 837	8 497	10 340	20 804	9 371	11 433	22 560	10 159	12 401
61	16 446	7 363	9 083	18 467	8 247	10 220	20 401	9 098	11 303
62	14 290	6 347	7 943	16 124	7 147	8 977	18 113	8 008	10 105
63	12 518	5 507	7 011	14 012	6 161	7 851	15 814	6 939	8 875
64	11 284	4 911	6 373	12 274	5 345	6 929	13 745	5 983	7 762
65	10 404	4 465	5 939	11 013	4 737	6 276	11 983	5 157	6 826
66	9 675	4 092	5 583	10 107	4 280	5 827	10 703	4 542	6 161
67	8 990	3 757	5 233	9 399	3 922	5 477	9 822	4 103	5 719
68	8 394	3 476	4 918	8 734	3 600	5 134	9 136	3 760	5 376
69	7 843	3 236	4 607	8 158	3 332	4 826	8 491	3 452	5 039
70	7 287	3 001	4 286	7 571	3 075	4 496	7 879	3 167	4 712
71	6 797	2 803	3 994	6 984	2 825	4 159	7 262	2 896	4 366
72	6 413	2 649	3 764	6 515	2 639	3 876	6 699	2 660	4 039
73	6 049	2 501	3 548	6 147	2 494	3 653	6 250	2 486	3 764
74	5 686	2 345	3 341	5 798	2 355	3 443	5 896	2 349	3 547
75	5 273	2 160	3 113	5 402	2 183	3 219	5 511	2 192	3 319
76	4 872	1 975	2 897	4 963	1 987	2 976	5 089	2 009	3 080
77	4 525	1 819	2 706	4 585	1 816	2 769	4 675	1 828	2 847
78	4 194	1 665	2 529	4 261	1 674	2 587	4 320	1 671	2 649
79	3 875	1 520	2 355	3 948	1 531	2 417	4 014	1 540	2 474
80+	18 563	6 053	12 510	19 300	6 324	12 976	20 011	6 561	13 450

"2Б" хувилбар

Улсын дүн

Нас	2019			2020			2021		
	Бүгд	Эрэгтэй	Эмэгтэй	Бүгд	Эрэгтэй	Эмэгтэй	Бүгд	Эрэгтэй	Эмэгтэй
Бүгд	3 171 908	1 559 594	1 612 314	3 216 543	1 580 245	1 636 298	3 259 896	1 600 227	1 659 669
0	62 090	31 528	30 562	61 245	31 099	30 146	60 283	30 612	29 671
1	62 605	31 756	30 849	61 909	31 404	30 505	61 073	30 980	30 093
2	63 086	31 980	31 106	62 521	31 695	30 826	61 829	31 346	30 483
3	63 463	32 158	31 305	63 033	31 940	31 093	62 470	31 656	30 814
4	63 711	32 273	31 438	63 420	32 126	31 294	62 993	31 910	31 083
5	63 840	32 330	31 510	63 683	32 252	31 431	63 394	32 106	31 288
6	63 832	32 326	31 506	63 823	32 317	31 506	63 667	32 240	31 427
7	63 249	32 029	31 220	63 817	32 314	31 503	63 806	32 304	31 502
8	62 021	31 404	30 617	63 232	32 016	31 216	63 801	32 301	31 500
9	63 070	31 868	31 202	62 006	31 392	30 614	63 216	32 004	31 212
10	62 591	31 684	30 907	63 053	31 855	31 198	61 993	31 381	30 612
11	59 239	30 025	29 214	62 576	31 672	30 904	63 038	31 843	31 195
12	54 746	27 785	26 961	59 225	30 014	29 211	62 561	31 660	30 901
13	50 170	25 494	24 676	54 733	27 774	26 959	59 210	30 002	29 208
14	46 280	23 537	22 743	50 158	25 485	24 673	54 721	27 764	26 957
15	43 530	22 152	21 378	46 265	23 524	22 741	50 141	25 472	24 669
16	42 198	21 470	20 728	43 510	22 136	21 374	46 246	23 508	22 738
17	42 218	21 461	20 757	42 181	21 456	20 725	43 491	22 121	21 370
18	43 268	21 964	21 304	42 199	21 446	20 753	42 164	21 442	20 722
19	44 807	22 709	22 098	43 250	21 949	21 301	42 181	21 431	20 750
20	46 566	23 563	23 003	44 779	22 686	22 093	43 225	21 928	21 297
21	48 063	24 286	23 777	46 530	23 533	22 997	44 746	22 658	22 088
22	48 985	24 730	24 255	48 026	24 254	23 772	46 494	23 503	22 991
23	49 531	24 993	24 538	48 948	24 699	24 249	47 991	24 224	23 767
24	49 900	25 170	24 730	49 492	24 960	24 532	48 911	24 668	24 243
25	50 578	25 494	25 084	49 854	25 132	24 722	49 448	24 923	24 525
26	51 899	26 138	25 761	50 524	25 449	25 075	49 802	25 089	24 713
27	54 093	27 213	26 880	51 843	26 092	25 751	50 472	25 406	25 066
28	56 786	28 535	28 251	54 036	27 165	26 871	51 791	26 048	25 743
29	59 788	30 016	29 772	56 726	28 485	28 241	53 980	27 119	26 861
30	62 226	31 209	31 017	59 712	29 954	29 758	56 658	28 428	28 230
31	63 215	31 668	31 547	62 138	31 136	31 002	59 630	29 887	29 743
32	62 235	31 127	31 108	63 124	31 593	31 531	62 054	31 066	30 988
33	59 824	29 865	29 959	62 147	31 054	31 093	63 037	31 521	31 516
34	56 868	28 331	28 537	59 739	29 795	29 944	62 062	30 984	31 078
35	54 200	26 940	27 260	56 768	28 250	28 518	59 638	29 713	29 925
36	51 942	25 761	26 181	54 087	26 848	27 239	56 655	28 158	28 497
37	50 453	24 986	25 467	51 833	25 674	26 159	53 978	26 760	27 218
38	49 556	24 512	25 044	50 348	24 900	25 448	51 729	25 590	26 139
39	48 676	24 056	24 620	49 452	24 429	25 023	50 247	24 818	25 429

Улсын дүн

Нас	2019			2020			2021		
	Бүгд	Эрэгтэй	Эмэгтэй	Бүгд	Эрэгтэй	Эмэгтэй	Бүгд	Эрэгтэй	Эмэгтэй
40	47 555	23 476	24 079	48 547	23 953	24 594	49 324	24 328	24 996
41	46 478	22 896	23 582	47 398	23 353	24 045	48 394	23 832	24 562
42	45 453	22 327	23 126	46 326	22 777	23 549	47 248	23 235	24 013
43	44 462	21 769	22 693	45 305	22 210	23 095	46 181	22 663	23 518
44	43 556	21 252	22 304	44 318	21 656	22 662	45 162	22 098	23 064
45	42 646	20 738	21 908	43 378	21 116	22 262	44 143	21 522	22 621
46	41 587	20 147	21 440	42 438	20 581	21 857	43 171	20 960	22 211
47	40 390	19 503	20 887	41 383	19 994	21 389	42 237	20 429	21 808
48	39 087	18 811	20 276	40 193	19 355	20 838	41 186	19 846	21 340
49	37 754	18 114	19 640	38 896	18 668	20 228	40 002	19 212	20 790
50	36 430	17 414	19 016	37 512	17 934	19 578	38 653	18 487	20 166
51	35 192	16 752	18 440	36 140	17 200	18 940	37 220	17 718	19 502
52	34 152	16 193	17 959	34 911	16 545	18 366	35 859	16 993	18 866
53	33 237	15 704	17 533	33 879	15 993	17 886	34 640	16 345	18 295
54	32 369	15 250	17 119	32 974	15 511	17 463	33 616	15 800	17 816
55	31 359	14 718	16 641	32 047	15 018	17 029	32 654	15 280	17 374
56	30 135	14 068	16 067	30 984	14 452	16 532	31 671	14 751	16 920
57	28 698	13 301	15 397	29 777	13 815	15 962	30 622	14 195	16 427
58	27 100	12 450	14 650	28 356	13 060	15 296	29 431	13 570	15 861
59	25 568	11 639	13 929	26 780	12 226	14 554	28 026	12 828	15 198
60	24 004	10 821	13 183	25 179	11 369	13 810	26 378	11 946	14 432
61	22 132	9 868	12 264	23 555	10 513	13 042	24 718	11 051	13 667
62	20 015	8 836	11 179	21 721	9 589	12 132	23 124	10 218	12 906
63	17 773	7 779	9 994	19 645	8 585	11 060	21 325	9 320	12 005
64	15 517	6 740	8 777	17 446	7 558	9 888	19 289	8 344	10 945
65	13 424	5 774	7 650	15 161	6 508	8 653	17 051	7 300	9 751
66	11 649	4 946	6 703	13 054	5 539	7 515	14 750	6 246	8 504
67	10 407	4 357	6 050	11 330	4 745	6 585	12 700	5 315	7 385
68	9 550	3 934	5 616	10 123	4 180	5 943	11 025	4 554	6 471
69	8 886	3 607	5 279	9 292	3 775	5 517	9 852	4 011	5 841
70	8 204	3 282	4 922	8 589	3 430	5 159	8 985	3 591	5 394
71	7 561	2 983	4 578	7 879	3 093	4 786	8 252	3 234	5 018
72	6 970	2 728	4 242	7 261	2 811	4 450	7 570	2 915	4 655
73	6 431	2 506	3 925	6 695	2 571	4 124	6 978	2 650	4 328
74	5 999	2 342	3 657	6 177	2 361	3 816	6 435	2 424	4 011
75	5 609	2 188	3 421	5 711	2 182	3 529	5 885	2 200	3 685
76	5 195	2 017	3 178	5 292	2 014	3 278	5 393	2 009	3 384
77	4 798	1 849	2 949	4 901	1 856	3 045	4 996	1 854	3 142
78	4 407	1 682	2 725	4 527	1 702	2 825	4 628	1 709	2 919
79	4 075	1 538	2 537	4 159	1 548	2 611	4 275	1 567	2 708
80+	20 696	6 769	13 927	21 359	6 945	14 414	22 021	7 103	14 918

"2Б" хувилбар

Улсын дүн

Нас	2022			2023			2024		
	Бүгд	Эрэгтэй	Эмэгтэй	Бүгд	Эрэгтэй	Эмэгтэй	Бүгд	Эрэгтэй	Эмэгтэй
Бүгд	3 301 850	1 619 492	1 682 358	3 342 350	1 638 012	1 704 338	3 381 406	1 655 792	1 725 614
0	59 239	30 083	29 156	58 163	29 539	28 624	57 119	29 010	28 109
1	60 120	30 500	29 620	59 084	29 976	29 108	58 016	29 438	28 578
2	60 997	30 924	30 073	60 048	30 447	29 601	59 017	29 926	29 091
3	61 781	31 310	30 471	60 951	30 889	30 062	60 004	30 414	29 590
4	62 431	31 626	30 805	61 744	31 282	30 462	60 916	30 862	30 054
5	62 968	31 891	31 077	62 407	31 608	30 799	61 720	31 264	30 456
6	63 378	32 094	31 284	62 953	31 879	31 074	62 393	31 597	30 796
7	63 652	32 228	31 424	63 363	32 082	31 281	62 938	31 867	31 071
8	63 790	32 292	31 498	63 637	32 216	31 421	63 349	32 071	31 278
9	63 786	32 289	31 497	63 774	32 280	31 494	63 622	32 204	31 418
10	63 201	31 992	31 209	63 773	32 278	31 495	63 760	32 269	31 491
11	61 979	31 369	30 610	63 187	31 981	31 206	63 760	32 267	31 493
12	63 023	31 831	31 192	61 965	31 357	30 608	63 173	31 970	31 203
13	62 547	31 649	30 898	63 009	31 820	31 189	61 951	31 345	30 606
14	59 197	29 991	29 206	62 532	31 637	30 895	62 995	31 809	31 186
15	54 703	27 750	26 953	59 180	29 977	29 203	62 514	31 622	30 892
16	50 120	25 455	24 665	54 681	27 732	26 949	59 156	29 958	29 198
17	46 228	23 493	22 735	50 099	25 438	24 661	54 660	27 714	26 946
18	43 472	22 106	21 366	46 209	23 478	22 731	50 079	25 422	24 657
19	42 147	21 428	20 719	43 455	22 092	21 363	46 192	23 464	22 728
20	42 158	21 411	20 747	42 124	21 408	20 716	43 431	22 072	21 359
21	43 193	21 901	21 292	42 129	21 387	20 742	42 096	21 384	20 712
22	44 714	22 631	22 083	43 163	21 875	21 288	42 100	21 362	20 738
23	46 460	23 474	22 986	44 682	22 604	22 078	43 134	21 851	21 283
24	47 956	24 195	23 761	46 428	23 447	22 981	44 652	22 578	22 074
25	48 870	24 633	24 237	47 917	24 162	23 755	46 391	23 416	22 975
26	49 398	24 882	24 516	48 823	24 594	24 229	47 873	24 126	23 747
27	49 753	25 048	24 705	49 350	24 842	24 508	48 778	24 556	24 222
28	50 422	25 364	25 058	49 706	25 009	24 697	49 304	24 804	24 500
29	51 741	26 006	25 735	50 374	25 324	25 050	49 661	24 971	24 690
30	53 917	27 067	26 850	51 683	25 958	25 725	50 321	25 280	25 041
31	56 584	28 367	28 217	53 850	27 011	26 839	51 620	25 906	25 714
32	59 552	29 822	29 730	56 513	28 308	28 205	53 785	26 957	26 828
33	61 972	30 999	30 973	59 476	29 760	29 716	56 445	28 252	28 193
34	62 955	31 453	31 502	61 895	30 935	30 960	59 404	29 701	29 703
35	61 961	30 902	31 059	62 857	31 373	31 484	61 802	30 859	30 943
36	59 522	29 619	29 903	61 845	30 808	31 037	62 745	31 282	31 463
37	56 545	28 069	28 476	59 411	29 530	29 881	61 733	30 718	31 015
38	53 874	26 676	27 198	56 440	27 984	28 456	59 305	29 444	29 861
39	51 630	25 510	26 120	53 774	26 595	27 179	56 339	27 902	28 437

Улсын дүн

Нас	2022			2023			2024		
	Бүгд	Эрэгтэй	Эмэгтэй	Бүгд	Эрэгтэй	Эмэгтэй	Бүгд	Эрэгтэй	Эмэгтэй
40	50 121	24 718	25 403	51 506	25 411	26 095	53 650	26 497	27 153
41	49 174	24 210	24 964	49 974	24 603	25 371	51 359	25 295	26 064
42	48 247	23 716	24 531	49 029	24 096	24 933	49 831	24 491	25 340
43	47 104	23 122	23 982	48 104	23 604	24 500	48 890	23 987	24 903
44	46 041	22 553	23 488	46 966	23 013	23 953	47 968	23 497	24 471
45	44 988	21 965	23 023	45 870	22 422	23 448	46 796	22 883	23 913
46	43 939	21 368	22 571	44 785	21 812	22 973	45 669	22 270	23 399
47	42 971	20 809	22 162	43 742	21 219	22 523	44 589	21 664	22 925
48	42 042	20 282	21 760	42 778	20 664	22 114	43 550	21 075	22 475
49	40 996	19 704	21 292	41 852	20 140	21 712	42 592	20 524	22 068
50	39 758	19 030	20 728	40 753	19 522	21 231	41 609	19 958	21 651
51	38 359	18 269	20 090	39 461	18 810	20 651	40 456	19 302	21 154
52	36 937	17 509	19 428	38 075	18 059	20 016	39 175	18 598	20 577
53	35 587	16 793	18 794	36 663	17 307	19 356	37 799	17 855	19 944
54	34 377	16 151	18 226	35 324	16 599	18 725	36 398	17 112	19 286
55	33 297	15 570	17 727	34 056	15 919	18 137	35 002	16 365	18 637
56	32 279	15 013	17 266	32 922	15 303	17 619	33 679	15 650	18 029
57	31 308	14 493	16 815	31 917	14 755	17 162	32 560	15 045	17 515
58	30 272	13 947	16 325	30 957	14 244	16 713	31 565	14 506	17 059
59	29 095	13 333	15 762	29 933	13 708	16 225	30 618	14 003	16 615
60	27 613	12 539	15 074	28 672	13 036	15 636	29 504	13 407	16 097
61	25 899	11 615	14 284	27 118	12 195	14 923	28 166	12 683	15 483
62	24 272	10 744	13 528	25 438	11 297	14 141	26 642	11 865	14 777
63	22 709	9 935	12 774	23 842	10 449	13 393	24 994	10 991	14 003
64	20 944	9 062	11 882	22 310	9 663	12 647	23 428	10 166	13 262
65	18 859	8 062	10 797	20 483	8 759	11 724	21 823	9 342	12 481
66	16 594	7 008	9 586	18 358	7 742	10 616	19 947	8 415	11 532
67	14 355	5 996	8 359	16 157	6 730	9 427	17 878	7 436	10 442
68	12 362	5 102	7 260	13 977	5 758	8 219	15 737	6 465	9 272
69	10 733	4 372	6 361	12 038	4 899	7 139	13 616	5 532	8 084
70	9 530	3 817	5 713	10 386	4 162	6 224	11 652	4 665	6 987
71	8 634	3 386	5 248	9 160	3 600	5 560	9 988	3 927	6 061
72	7 933	3 050	4 883	8 303	3 194	5 109	8 810	3 396	5 414
73	7 277	2 748	4 529	7 630	2 877	4 753	7 989	3 014	4 975
74	6 710	2 499	4 211	7 000	2 592	4 408	7 342	2 714	4 628
75	6 136	2 260	3 876	6 401	2 330	4 071	6 681	2 418	4 263
76	5 560	2 026	3 534	5 801	2 082	3 719	6 056	2 147	3 909
77	5 095	1 849	3 246	5 258	1 866	3 392	5 489	1 918	3 571
78	4 722	1 708	3 014	4 818	1 703	3 115	4 975	1 719	3 256
79	4 373	1 573	2 800	4 465	1 573	2 892	4 560	1 569	2 991
80+	22 712	7 256	15 456	23 414	7 393	16 021	24 121	7 512	16 609

"2Б" хувилбар

Улсын дүн

Нас	2025			2026			2027		
	Бүгд	Эрэгтэй	Эмэгтэй	Бүгд	Эрэгтэй	Эмэгтэй	Бүгд	Эрэгтэй	Эмэгтэй
Бүгд	3 419 099	1 672 872	1 746 227	3 455 557	1 689 330	1 766 227	3 490 974	1 705 277	1 785 697
0	56 178	28 534	27 644	55 403	28 143	27 260	54 866	27 874	26 992
1	56 978	28 913	28 065	56 044	28 442	27 602	55 275	28 055	27 220
2	57 954	29 392	28 562	56 918	28 868	28 050	55 986	28 399	27 587
3	58 975	29 894	29 081	57 914	29 362	28 552	56 882	28 840	28 042
4	59 970	30 388	29 582	58 944	29 870	29 074	57 884	29 339	28 545
5	60 894	30 845	30 049	59 949	30 372	29 577	58 924	29 855	29 069
6	61 706	31 253	30 453	60 880	30 834	30 046	59 937	30 362	29 575
7	62 380	31 586	30 794	61 693	31 243	30 450	60 866	30 823	30 043
8	62 924	31 856	31 068	62 367	31 575	30 792	61 680	31 233	30 447
9	63 335	32 060	31 275	62 910	31 845	31 065	62 354	31 564	30 790
10	63 608	32 193	31 415	63 323	32 050	31 273	62 897	31 835	31 062
11	63 746	32 258	31 488	63 594	32 182	31 412	63 310	32 039	31 271
12	63 747	32 256	31 491	63 733	32 247	31 486	63 581	32 172	31 409
13	63 159	31 959	31 200	63 734	32 245	31 489	63 720	32 236	31 484
14	61 938	31 334	30 604	63 145	31 948	31 197	63 722	32 235	31 487
15	62 977	31 794	31 183	61 920	31 319	30 601	63 126	31 933	31 193
16	62 489	31 602	30 887	62 954	31 775	31 179	61 898	31 301	30 597
17	59 134	29 940	29 194	62 466	31 584	30 882	62 931	31 756	31 175
18	54 640	27 697	26 943	59 112	29 922	29 190	62 443	31 565	30 878
19	50 059	25 406	24 653	54 620	27 680	26 940	59 091	29 905	29 186
20	46 168	23 444	22 724	50 034	25 385	24 649	54 594	27 658	26 936
21	43 403	22 048	21 355	46 138	23 419	22 719	50 003	25 358	24 645
22	42 068	21 360	20 708	43 375	22 024	21 351	46 110	23 396	22 714
23	42 073	21 339	20 734	42 043	21 338	20 705	43 348	22 001	21 347
24	43 106	21 827	21 279	42 046	21 316	20 730	42 018	21 316	20 702
25	44 618	22 549	22 069	43 074	21 800	21 274	42 016	21 291	20 725
26	46 350	23 382	22 968	44 580	22 517	22 063	43 038	21 770	21 268
27	47 831	24 091	23 740	46 310	23 349	22 961	44 544	22 487	22 057
28	48 734	24 519	24 215	47 790	24 057	23 733	46 272	23 317	22 955
29	49 260	24 768	24 492	48 693	24 485	24 208	47 750	24 024	23 726
30	49 611	24 929	24 682	49 211	24 727	24 484	48 647	24 447	24 200
31	50 263	25 232	25 031	49 556	24 884	24 672	49 159	24 684	24 475
32	51 559	25 856	25 703	50 207	25 186	25 021	49 503	24 840	24 663
33	53 724	26 906	26 818	51 501	25 808	25 693	50 153	25 142	25 011
34	56 379	28 198	28 181	53 665	26 857	26 808	51 446	25 763	25 683
35	59 318	29 631	29 687	56 302	28 135	28 167	53 594	26 799	26 795
36	61 696	30 773	30 923	59 219	29 551	29 668	56 211	28 062	28 149
37	62 636	31 194	31 442	61 593	30 690	30 903	59 125	29 475	29 650
38	61 627	30 632	30 995	62 532	31 110	31 422	61 494	30 610	30 884
39	59 202	29 361	29 841	61 525	30 550	30 975	62 432	31 030	31 402

Улсын дүн

Нас	2025			2026			2027		
	Бүгд	Эрэгтэй	Эмэгтэй	Бүгд	Эрэгтэй	Эмэгтэй	Бүгд	Эрэгтэй	Эмэгтэй
40	56 213	27 802	28 411	59 075	29 260	29 815	61 397	30 449	30 948
41	53 504	26 382	27 122	56 062	27 684	28 378	58 923	29 141	29 782
42	51 217	25 184	26 033	53 362	26 270	27 092	55 918	27 571	28 347
43	49 695	24 384	25 311	51 081	25 078	26 003	53 225	26 163	27 062
44	48 755	23 881	24 874	49 564	24 281	25 283	50 949	24 975	25 974
45	47 799	23 368	24 431	48 589	23 754	24 835	49 400	24 156	25 244
46	46 598	22 733	23 865	47 600	23 218	24 382	48 393	23 607	24 786
47	45 473	22 122	23 351	46 404	22 587	23 817	47 408	23 073	24 335
48	44 400	21 522	22 878	45 286	21 981	23 305	46 216	22 446	23 770
49	43 364	20 935	22 429	44 215	21 383	22 832	45 103	21 844	23 259
50	42 351	20 344	22 007	43 124	20 756	22 368	43 975	21 204	22 771
51	41 314	19 738	21 576	42 057	20 125	21 932	42 831	20 538	22 293
52	40 168	19 089	21 079	41 027	19 525	21 502	41 772	19 913	21 859
53	38 897	18 392	20 505	39 890	18 883	21 007	40 749	19 319	21 430
54	37 534	17 659	19 875	38 628	18 193	20 435	39 620	18 684	20 936
55	36 071	16 875	19 196	37 204	17 420	19 784	38 295	17 952	20 343
56	34 623	16 094	18 529	35 687	16 600	19 087	36 815	17 141	19 674
57	33 314	15 389	17 925	34 255	15 831	18 424	35 313	16 333	18 980
58	32 209	14 796	17 413	32 961	15 138	17 823	33 898	15 577	18 321
59	31 225	14 265	16 960	31 869	14 554	17 315	32 618	14 895	17 723
60	30 188	13 700	16 488	30 792	13 961	16 831	31 435	14 248	17 187
61	28 991	13 048	15 943	29 670	13 337	16 333	30 270	13 596	16 674
62	27 677	12 343	15 334	28 496	12 703	15 793	29 171	12 989	16 182
63	26 183	11 548	14 635	27 207	12 017	15 190	28 017	12 371	15 646
64	24 566	10 697	13 869	25 739	11 243	14 496	26 752	11 703	15 049
65	22 923	9 831	13 092	24 042	10 348	13 694	25 196	10 881	14 315
66	21 257	8 977	12 280	22 334	9 450	12 884	23 429	9 950	13 479
67	19 433	8 087	11 346	20 714	8 629	12 085	21 767	9 086	12 681
68	17 418	7 145	10 273	18 938	7 773	11 165	20 193	8 298	11 895
69	15 334	6 212	9 122	16 979	6 869	10 110	18 463	7 474	10 989
70	13 185	5 270	7 915	14 852	5 919	8 933	16 450	6 547	9 903
71	11 209	4 403	6 806	12 688	4 975	7 713	14 297	5 590	8 707
72	9 611	3 706	5 905	10 789	4 157	6 632	12 217	4 699	7 518
73	8 479	3 205	5 274	9 253	3 499	5 754	10 390	3 926	6 464
74	7 691	2 845	4 846	8 165	3 026	5 139	8 912	3 304	5 608
75	7 010	2 532	4 478	7 345	2 655	4 690	7 800	2 825	4 975
76	6 323	2 228	4 095	6 638	2 334	4 304	6 957	2 448	4 509
77	5 734	1 979	3 755	5 989	2 054	3 935	6 289	2 151	4 138
78	5 198	1 767	3 431	5 433	1 824	3 609	5 677	1 894	3 783
79	4 711	1 584	3 127	4 925	1 628	3 297	5 151	1 682	3 469
80+	24 837	7 612	17 225	25 612	7 714	17 898	26 493	7 843	18 650

"2Б" хувилбар

Улсын дүн

Нас	2028			2029			2030		
	Бүгд	Эрэгтэй	Эмэгтэй	Бүгд	Эрэгтэй	Эмэгтэй	Бүгд	Эрэгтэй	Эмэгтэй
Бүгд	3 525 616	1 720 847	1 804 769	3 559 756	1 736 180	1 823 576	3 593 599	1 751 380	1 842 219
0	54 628	27 756	26 872	54 693	27 792	26 901	54 993	27 947	27 046
1	54 742	27 789	26 953	54 510	27 675	26 835	54 577	27 713	26 864
2	55 221	28 015	27 206	54 689	27 750	26 939	54 461	27 639	26 822
3	55 951	28 372	27 579	55 188	27 990	27 198	54 657	27 725	26 932
4	56 854	28 819	28 035	55 925	28 352	27 573	55 163	27 971	27 192
5	57 865	29 324	28 541	56 836	28 805	28 031	55 906	28 338	27 568
6	58 912	29 845	29 067	57 853	29 314	28 539	56 826	28 797	28 029
7	59 924	30 352	29 572	58 900	29 836	29 064	57 842	29 305	28 537
8	60 853	30 813	30 040	59 912	30 342	29 570	58 888	29 827	29 061
9	61 668	31 223	30 445	60 840	30 803	30 037	59 900	30 332	29 568
10	62 341	31 554	30 787	61 655	31 213	30 442	60 829	30 794	30 035
11	62 885	31 825	31 060	62 330	31 545	30 785	61 643	31 203	30 440
12	63 298	32 029	31 269	62 873	31 815	31 058	62 318	31 535	30 783
13	63 567	32 161	31 406	63 286	32 019	31 267	62 862	31 806	31 056
14	63 708	32 226	31 482	63 555	32 151	31 404	63 274	32 009	31 265
15	63 704	32 220	31 484	63 690	32 211	31 479	63 538	32 137	31 401
16	63 104	31 915	31 189	63 682	32 202	31 480	63 669	32 194	31 475
17	61 876	31 283	30 593	63 083	31 898	31 185	63 660	32 184	31 476
18	62 909	31 738	31 171	61 854	31 265	30 589	63 062	31 881	31 181
19	62 421	31 547	30 874	62 887	31 720	31 167	61 833	31 248	30 585
20	59 064	29 882	29 182	62 394	31 524	30 870	62 859	31 696	31 163
21	54 561	27 630	26 931	59 030	29 853	29 177	62 360	31 495	30 865
22	49 973	25 333	24 640	54 529	27 603	26 926	58 997	29 825	29 172
23	46 083	23 373	22 710	49 944	25 309	24 635	54 498	27 577	26 921
24	43 322	21 979	21 343	46 057	23 351	22 706	49 917	25 286	24 631
25	41 989	21 291	20 698	43 293	21 954	21 339	46 027	23 326	22 701
26	41 983	21 264	20 719	41 956	21 264	20 692	43 262	21 928	21 334
27	43 004	21 741	21 263	41 952	21 238	20 714	41 924	21 238	20 686
28	44 509	22 458	22 051	42 972	21 714	21 258	41 921	21 212	20 709
29	46 235	23 286	22 949	44 474	22 429	22 045	42 941	21 688	21 253
30	47 707	23 989	23 718	46 195	23 253	22 942	44 436	22 398	22 038
31	48 597	24 406	24 191	47 661	23 951	23 710	46 152	23 218	22 934
32	49 108	24 642	24 466	48 548	24 366	24 182	47 616	23 914	23 702
33	49 452	24 798	24 654	49 060	24 603	24 457	48 502	24 328	24 174
34	50 102	25 100	25 002	49 403	24 758	24 645	49 013	24 565	24 448
35	51 380	25 710	25 670	50 040	25 050	24 990	49 345	24 711	24 634
36	53 512	26 733	26 779	51 304	25 649	25 655	49 968	24 993	24 975
37	56 124	27 992	28 132	53 432	26 669	26 763	51 231	25 591	25 640
38	59 034	29 402	29 632	56 041	27 926	28 115	53 356	26 608	26 748
39	61 399	30 534	30 865	58 946	29 331	29 615	55 961	27 862	28 099

Улсын дүн

Нас	2028			2029			2030		
	Бүгд	Эрэгтэй	Эмэгтэй	Бүгд	Эрэгтэй	Эмэгтэй	Бүгд	Эрэгтэй	Эмэгтэй
40	62 307	30 931	31 376	61 280	30 441	30 839	58 834	29 244	29 590
41	61 243	30 329	30 914	62 156	30 813	31 343	61 138	30 330	30 808
42	58 777	29 027	29 750	61 096	30 215	30 881	62 010	30 700	31 310
43	55 778	27 462	28 316	58 636	28 917	29 719	60 954	30 105	30 849
44	53 094	26 061	27 033	55 644	27 358	28 286	58 500	28 811	29 689
45	50 785	24 850	25 935	52 928	25 935	26 993	55 475	27 230	28 245
46	49 205	24 010	25 195	50 590	24 704	25 886	52 730	25 788	26 942
47	48 202	23 464	24 738	49 016	23 869	25 147	50 400	24 562	25 838
48	47 222	22 934	24 288	48 017	23 326	24 691	48 834	23 734	25 100
49	46 035	22 310	23 725	47 043	22 800	24 243	47 839	23 193	24 646
50	44 864	21 666	23 198	45 795	22 132	23 663	46 805	22 623	24 182
51	43 682	20 986	22 696	44 572	21 449	23 123	45 502	21 915	23 587
52	42 545	20 326	22 219	43 397	20 774	22 623	44 288	21 238	23 050
53	41 495	19 708	21 787	42 269	20 122	22 147	43 120	20 570	22 550
54	40 479	19 120	21 359	41 226	19 510	21 716	42 001	19 924	22 077
55	39 286	18 442	20 844	40 143	18 876	21 267	40 891	19 267	21 624
56	37 900	17 669	20 231	38 887	18 156	20 731	39 741	18 588	21 153
57	36 436	16 870	19 566	37 517	17 396	20 121	38 501	17 880	20 621
58	34 952	16 076	18 876	36 068	16 608	19 460	37 144	17 131	20 013
59	33 551	15 331	18 220	34 601	15 827	18 774	35 711	16 355	19 356
60	32 179	14 586	17 593	33 106	15 018	18 088	34 149	15 508	18 641
61	30 911	13 881	17 030	31 649	14 214	17 435	32 567	14 640	17 927
62	29 766	13 245	16 521	30 403	13 527	16 876	31 136	13 856	17 280
63	28 687	12 654	16 033	29 280	12 908	16 372	29 912	13 187	16 725
64	27 554	12 051	15 503	28 219	12 331	15 888	28 810	12 583	16 227
65	26 194	11 330	14 864	26 984	11 670	15 314	27 641	11 945	15 696
66	24 558	10 466	14 092	25 537	10 902	14 635	26 314	11 232	15 082
67	22 840	9 570	13 270	23 946	10 070	13 876	24 905	10 493	14 412
68	21 223	8 740	12 483	22 273	9 207	13 066	23 357	9 692	13 665
69	19 692	7 981	11 711	20 701	8 410	12 291	21 729	8 861	12 868
70	17 892	7 126	10 766	19 088	7 612	11 476	20 071	8 024	12 047
71	15 840	6 185	9 655	17 233	6 734	10 499	18 390	7 196	11 194
72	13 770	5 282	8 488	15 261	5 846	9 415	16 606	6 366	10 240
73	11 769	4 439	7 330	13 268	4 991	8 277	14 709	5 526	9 183
74	10 010	3 709	6 301	11 343	4 195	7 148	12 793	4 719	8 074
75	8 516	3 085	5 431	9 568	3 465	6 103	10 845	3 919	6 926
76	7 389	2 605	4 784	8 070	2 845	5 225	9 069	3 197	5 872
77	6 594	2 258	4 336	7 005	2 403	4 602	7 654	2 625	5 029
78	5 964	1 984	3 980	6 254	2 083	4 171	6 645	2 217	4 428
79	5 384	1 746	3 638	5 659	1 830	3 829	5 935	1 921	4 014
80+	27 477	8 003	19 474	28 556	8 198	20 358	29 757	8 441	21 316

"2Б" хувилбар

Улсын дүн

Нас	2031			2032			2033		
	Бүгд	Эрэгтэй	Эмэгтэй	Бүгд	Эрэгтэй	Эмэгтэй	Бүгд	Эрэгтэй	Эмэгтэй
Бүгд	3 627 235	1 766 501	1 860 734	3 660 786	1 781 615	1 879 171	3 694 493	1 796 848	1 897 645
0	55 424	28 169	27 255	56 018	28 474	27 544	56 891	28 922	27 969
1	54 880	27 870	27 010	55 313	28 095	27 218	55 909	28 401	27 508
2	54 529	27 678	26 851	54 834	27 836	26 998	55 268	28 062	27 206
3	54 430	27 616	26 814	54 498	27 655	26 843	54 804	27 813	26 991
4	54 633	27 706	26 927	54 407	27 598	26 809	54 475	27 638	26 837
5	55 147	27 959	27 188	54 617	27 694	26 923	54 392	27 586	26 806
6	55 895	28 329	27 566	55 137	27 951	27 186	54 606	27 686	26 920
7	56 814	28 788	28 026	55 884	28 320	27 564	55 128	27 944	27 184
8	57 831	29 296	28 535	56 803	28 780	28 023	55 874	28 312	27 562
9	58 877	29 818	29 059	57 821	29 288	28 533	56 793	28 772	28 021
10	59 889	30 323	29 566	58 866	29 809	29 057	57 810	29 279	28 531
11	60 818	30 785	30 033	59 878	30 314	29 564	58 857	29 801	29 056
12	61 632	31 194	30 438	60 807	30 776	30 031	59 867	30 305	29 562
13	62 307	31 526	30 781	61 621	31 185	30 436	60 796	30 767	30 029
14	62 850	31 796	31 054	62 296	31 516	30 780	61 610	31 176	30 434
15	63 257	31 995	31 262	62 835	31 784	31 051	62 281	31 504	30 777
16	63 517	32 120	31 397	63 236	31 978	31 258	62 815	31 768	31 047
17	63 648	32 177	31 471	63 496	32 103	31 393	63 216	31 961	31 255
18	63 639	32 167	31 472	63 628	32 160	31 468	63 476	32 087	31 389
19	63 041	31 864	31 177	63 619	32 151	31 468	63 608	32 144	31 464
20	61 807	31 226	30 581	63 014	31 842	31 172	63 593	32 129	31 464
21	62 825	31 667	31 158	61 775	31 199	30 576	62 982	31 815	31 167
22	62 327	31 467	30 860	62 792	31 639	31 153	61 744	31 173	30 571
23	58 965	29 798	29 167	62 295	31 440	30 855	62 761	31 613	31 148
24	54 470	27 553	26 917	58 935	29 772	29 163	62 263	31 413	30 850
25	49 886	25 260	24 626	54 437	27 526	26 911	58 902	29 744	29 158
26	45 993	23 298	22 695	49 852	25 232	24 620	54 400	27 496	26 904
27	43 232	21 903	21 329	45 962	23 272	22 690	49 820	25 206	24 614
28	41 894	21 213	20 681	43 202	21 878	21 324	45 931	23 246	22 685
29	41 892	21 188	20 704	41 866	21 190	20 676	43 174	21 855	21 319
30	42 905	21 659	21 246	41 859	21 161	20 698	41 834	21 164	20 670
31	44 397	22 366	22 031	42 868	21 629	21 239	41 824	21 133	20 691
32	46 109	23 183	22 926	44 357	22 334	22 023	42 832	21 600	21 232
33	47 573	23 879	23 694	46 069	23 150	22 919	44 319	22 303	22 016
34	48 457	24 292	24 165	47 532	23 846	23 686	46 031	23 120	22 911
35	48 958	24 520	24 438	48 403	24 249	24 154	47 482	23 806	23 676
36	49 277	24 657	24 620	48 892	24 468	24 424	48 341	24 200	24 141
37	49 899	24 939	24 960	49 212	24 606	24 606	48 829	24 418	24 411
38	51 160	25 534	25 626	49 833	24 886	24 947	49 149	24 557	24 592
39	53 282	26 550	26 732	51 092	25 481	25 611	49 768	24 835	24 933

Улсын дүн

Нас	2031			2032			2033		
	Бүгд	Эрэгтэй	Эмэгтэй	Бүгд	Эрэгтэй	Эмэгтэй	Бүгд	Эрэгтэй	Эмэгтэй
40	55 860	27 783	28 077	53 188	26 477	26 711	51 007	25 415	25 592
41	58 701	29 141	29 560	55 737	27 688	28 049	53 074	26 390	26 684
42	61 000	30 223	30 777	58 574	29 043	29 531	55 619	27 597	28 022
43	61 870	30 592	31 278	60 866	30 120	30 746	58 449	28 948	29 501
44	60 817	29 999	30 818	61 734	30 488	31 246	60 738	30 022	30 716
45	58 327	28 681	29 646	60 643	29 868	30 775	61 562	30 359	31 203
46	55 273	27 079	28 194	58 119	28 527	29 592	60 432	29 712	30 720
47	52 538	25 645	26 893	55 078	26 934	28 144	57 917	28 378	29 539
48	50 216	24 426	25 790	52 351	25 507	26 844	54 888	26 794	28 094
49	48 657	23 603	25 054	50 037	24 294	25 743	52 170	25 374	26 796
50	47 603	23 018	24 585	48 423	23 430	24 993	49 801	24 120	25 681
51	46 512	22 406	24 106	47 311	22 802	24 509	48 132	23 216	24 916
52	45 217	21 704	23 513	46 228	22 197	24 031	47 027	22 593	24 434
53	44 013	21 035	22 978	44 940	21 500	23 440	45 951	21 994	23 957
54	42 851	20 372	22 479	43 745	20 838	22 907	44 672	21 303	23 369
55	41 665	19 680	21 985	42 514	20 128	22 386	43 406	20 593	22 813
56	40 489	18 979	21 510	41 261	19 391	21 870	42 108	19 838	22 270
57	39 351	18 310	21 041	40 098	18 700	21 398	40 869	19 111	21 758
58	38 126	17 613	20 513	38 972	18 041	20 931	39 717	18 430	21 287
59	36 782	16 874	19 908	37 760	17 354	20 406	38 604	17 781	20 823
60	35 251	16 031	19 220	36 314	16 544	19 770	37 285	17 019	20 266
61	33 598	15 122	18 476	34 690	15 637	19 053	35 742	16 143	19 599
62	32 046	14 276	17 770	33 066	14 751	18 315	34 146	15 257	18 889
63	30 640	13 512	17 128	31 540	13 925	17 615	32 550	14 394	18 156
64	29 436	12 859	16 577	30 158	13 180	16 978	31 050	13 587	17 463
65	28 227	12 193	16 034	28 847	12 465	16 382	29 560	12 780	16 780
66	26 960	11 500	15 460	27 537	11 743	15 794	28 147	12 008	16 139
67	25 669	10 814	14 855	26 304	11 075	15 229	26 873	11 314	15 559
68	24 297	10 102	14 195	25 048	10 415	14 633	25 673	10 669	15 004
69	22 791	9 332	13 459	23 712	9 729	13 983	24 450	10 034	14 416
70	21 072	8 457	12 615	22 105	8 909	13 196	23 002	9 291	13 711
71	19 340	7 587	11 753	20 309	8 000	12 309	21 308	8 430	12 878
72	17 726	6 805	10 921	18 645	7 177	11 468	19 583	7 570	12 013
73	16 010	6 020	9 990	17 093	6 437	10 656	17 982	6 791	11 191
74	14 184	5 226	8 958	15 443	5 695	9 748	16 490	6 091	10 399
75	12 235	4 410	7 825	13 568	4 885	8 683	14 776	5 325	9 451
76	10 283	3 616	6 667	11 604	4 071	7 533	12 873	4 511	8 362
77	8 603	2 951	5 652	9 758	3 338	6 420	11 012	3 758	7 254
78	7 263	2 422	4 841	8 165	2 724	5 441	9 264	3 082	6 182
79	6 308	2 046	4 262	6 896	2 235	4 661	7 755	2 516	5 239
80+	31 062	8 729	22 333	32 544	9 086	23 458	34 374	9 556	24 818

"2Б" хувилбар

Улсын дүн

Нас	2034			2035			2036		
	Бүгд	Эрэгтэй	Эмэгтэй	Бүгд	Эрэгтэй	Эмэгтэй	Бүгд	Эрэгтэй	Эмэгтэй
Бүгд	3 728 518	1 812 290	1 916 228	3 762 859	1 827 952	1 934 907	3 797 414	1 843 801	1 953 613
0	57 974	29 475	28 499	59 108	30 055	29 053	60 206	30 617	29 589
1	56 784	28 851	27 933	57 867	29 405	28 462	59 002	29 986	29 016
2	55 864	28 369	27 495	56 740	28 819	27 921	57 824	29 374	28 450
3	55 239	28 040	27 199	55 837	28 349	27 488	56 713	28 799	27 914
4	54 782	27 796	26 986	55 217	28 023	27 194	55 816	28 333	27 483
5	54 460	27 627	26 833	54 767	27 785	26 982	55 202	28 012	27 190
6	54 382	27 578	26 804	54 452	27 620	26 832	54 757	27 777	26 980
7	54 597	27 679	26 918	54 372	27 570	26 802	54 443	27 613	26 830
8	55 118	27 936	27 182	54 588	27 672	26 916	54 363	27 563	26 800
9	55 864	28 304	27 560	55 108	27 928	27 180	54 579	27 665	26 914
10	56 783	28 764	28 019	55 855	28 297	27 558	55 099	27 920	27 179
11	57 800	29 271	28 529	56 773	28 756	28 017	55 846	28 290	27 556
12	58 847	29 793	29 054	57 790	29 263	28 527	56 763	28 748	28 015
13	59 856	30 296	29 560	58 837	29 784	29 053	57 781	29 255	28 526
14	60 787	30 759	30 028	59 846	30 288	29 558	58 827	29 776	29 051
15	61 594	31 163	30 431	60 772	30 747	30 025	59 832	30 277	29 555
16	62 263	31 489	30 774	61 575	31 148	30 427	60 754	30 732	30 022
17	62 795	31 752	31 043	62 245	31 474	30 771	61 558	31 134	30 424
18	63 196	31 945	31 251	62 776	31 737	31 039	62 226	31 459	30 767
19	63 457	32 071	31 386	63 178	31 930	31 248	62 758	31 722	31 036
20	63 584	32 124	31 460	63 432	32 050	31 382	63 154	31 911	31 243
21	63 561	32 102	31 459	63 554	32 099	31 455	63 403	32 025	31 378
22	62 952	31 790	31 162	63 531	32 077	31 454	63 525	32 075	31 450
23	61 714	31 148	30 566	62 923	31 765	31 158	63 502	32 053	31 449
24	62 730	31 587	31 143	61 685	31 124	30 561	62 894	31 740	31 154
25	62 228	31 384	30 844	62 696	31 559	31 137	61 653	31 098	30 555
26	58 864	29 713	29 151	62 190	31 353	30 837	62 659	31 529	31 130
27	54 366	27 468	26 898	58 828	29 684	29 144	62 153	31 323	30 830
28	49 788	25 180	24 608	54 332	27 440	26 892	58 793	29 656	29 137
29	45 902	23 222	22 680	49 758	25 156	24 602	54 300	27 414	26 886
30	43 143	21 830	21 313	45 870	23 196	22 674	49 726	25 130	24 596
31	41 800	21 137	20 663	43 109	21 803	21 306	45 835	23 168	22 667
32	41 790	21 105	20 685	41 768	21 111	20 657	43 076	21 777	21 299
33	42 797	21 572	21 225	41 756	21 078	20 678	41 737	21 086	20 651
34	44 284	22 275	22 009	42 764	21 546	21 218	41 724	21 053	20 671
35	45 983	23 082	22 901	44 241	22 241	22 000	42 723	21 514	21 209
36	47 423	23 760	23 663	45 928	23 039	22 889	44 191	22 202	21 989
37	48 281	24 153	24 128	47 366	23 716	23 650	45 875	22 998	22 877
38	48 769	24 371	24 398	48 224	24 108	24 116	47 311	23 674	23 637
39	49 089	24 510	24 579	48 711	24 326	24 385	48 169	24 065	24 104

Улсын дүн

Нас	2034			2035			2036		
	Бүгд	Эрэгтэй	Эмэгтэй	Бүгд	Эрэгтэй	Эмэгтэй	Бүгд	Эрэгтэй	Эмэгтэй
40	49 686	24 772	24 914	49 010	24 450	24 560	48 636	24 269	24 367
41	50 902	25 335	25 567	49 588	24 697	24 891	48 916	24 379	24 537
42	52 965	26 307	26 658	50 800	25 258	25 542	49 491	24 624	24 867
43	55 505	27 510	27 995	52 860	26 227	26 633	50 703	25 185	25 518
44	58 329	28 857	29 472	55 395	27 427	27 968	52 758	26 150	26 608
45	60 573	29 899	30 674	58 174	28 742	29 432	55 252	27 322	27 930
46	61 353	30 205	31 148	60 372	29 752	30 620	57 986	28 604	29 382
47	60 228	29 562	30 666	61 151	30 057	31 094	60 178	29 611	30 567
48	57 721	28 234	29 487	60 030	29 417	30 613	60 953	29 913	31 040
49	54 702	26 658	28 044	57 530	28 095	29 435	59 837	29 277	30 560
50	51 930	25 198	26 732	54 455	26 477	27 978	57 275	27 909	29 366
51	49 507	23 904	25 603	51 630	24 978	26 652	54 147	26 251	27 896
52	47 850	23 009	24 841	49 223	23 696	25 527	51 339	24 766	26 573
53	46 751	22 391	24 360	47 575	22 808	24 767	48 945	23 494	25 451
54	45 682	21 797	23 885	46 482	22 195	24 287	47 307	22 613	24 694
55	44 332	21 058	23 274	45 340	21 551	23 789	46 140	21 950	24 190
56	42 998	20 301	22 697	43 922	20 765	23 157	44 927	21 256	23 671
57	41 713	19 557	22 156	42 600	20 018	22 582	43 521	20 481	23 040
58	40 487	18 840	21 647	41 329	19 285	22 044	42 214	19 744	22 470
59	39 348	18 169	21 179	40 116	18 578	21 538	40 955	19 022	21 933
60	38 124	17 443	20 681	38 864	17 828	21 036	39 629	18 235	21 394
61	36 703	16 611	20 092	37 537	17 031	20 506	38 270	17 411	20 859
62	35 188	15 756	19 432	36 139	16 218	19 921	36 967	16 633	20 334
63	33 619	14 892	18 727	34 651	15 383	19 268	35 592	15 839	19 753
64	32 050	14 049	18 001	33 108	14 540	18 568	34 131	15 024	19 107
65	30 439	13 179	17 260	31 425	13 631	17 794	32 467	14 112	18 355
66	28 848	12 315	16 533	29 712	12 704	17 008	30 680	13 144	17 536
67	27 474	11 572	15 902	28 163	11 872	16 291	29 011	12 250	16 761
68	26 234	10 904	15 330	26 826	11 155	15 671	27 504	11 449	16 055
69	25 064	10 281	14 783	25 618	10 512	15 106	26 199	10 756	15 443
70	23 724	9 586	14 138	24 324	9 824	14 500	24 867	10 048	14 819
71	22 177	8 794	13 383	22 877	9 076	13 801	23 461	9 305	14 156
72	20 549	7 980	12 569	21 392	8 327	13 065	22 071	8 596	13 475
73	18 891	7 165	11 726	19 826	7 556	12 270	20 642	7 887	12 755
74	17 350	6 428	10 922	18 229	6 783	11 446	19 137	7 157	11 980
75	15 781	5 697	10 084	16 607	6 014	10 593	17 450	6 347	11 103
76	14 021	4 918	9 103	14 978	5 263	9 715	15 764	5 557	10 207
77	12 220	4 166	8 054	13 313	4 543	8 770	14 223	4 863	9 360
78	10 457	3 470	6 987	11 608	3 849	7 759	12 648	4 197	8 451
79	8 802	2 847	5 955	9 936	3 205	6 731	11 033	3 557	7 476
80+	36 751	10 203	26 548	39 775	11 044	28 731	43 436	12 071	31 365

"2Б" хувилбар

Улсын дүн

Нас	2037			2038		
	Бүгд	Эрэгтэй	Эмэгтэй	Бүгд	Эрэгтэй	Эмэгтэй
Бүгд	3 832 041	1 859 783	1 972 258	3 866 666	1 875 869	1 990 797
0	61 216	31 134	30 082	62 180	31 628	30 552
1	60 101	30 549	29 552	61 113	31 068	30 045
2	58 960	29 956	29 004	60 059	30 519	29 540
3	57 797	29 354	28 443	58 933	29 937	28 996
4	56 692	28 784	27 908	57 777	29 339	28 438
5	55 802	28 322	27 480	56 678	28 773	27 905
6	55 193	28 005	27 188	55 793	28 315	27 478
7	54 747	27 769	26 978	55 184	27 998	27 186
8	54 434	27 606	26 828	54 738	27 762	26 976
9	54 354	27 556	26 798	54 425	27 599	26 826
10	54 570	27 658	26 912	54 345	27 549	26 796
11	55 091	27 913	27 178	54 562	27 651	26 911
12	55 837	28 283	27 554	55 082	27 906	27 176
13	56 753	28 740	28 013	55 828	28 276	27 552
14	57 772	29 247	28 525	56 744	28 732	28 012
15	58 814	29 766	29 048	57 760	29 237	28 523
16	59 815	30 263	29 552	58 798	29 753	29 045
17	60 737	30 718	30 019	59 797	30 249	29 548
18	61 539	31 119	30 420	60 720	30 704	30 016
19	62 209	31 445	30 764	61 522	31 105	30 417
20	62 735	31 703	31 032	62 186	31 427	30 759
21	63 125	31 887	31 238	62 709	31 681	31 028
22	63 375	32 002	31 373	63 097	31 864	31 233
23	63 498	32 052	31 446	63 349	31 980	31 369
24	63 473	32 029	31 444	63 470	32 029	31 441
25	62 862	31 714	31 148	63 442	32 004	31 438
26	61 619	31 070	30 549	62 827	31 686	31 141
27	62 623	31 500	31 123	61 586	31 043	30 543
28	62 118	31 295	30 823	62 588	31 472	31 116
29	58 758	29 628	29 130	62 084	31 268	30 816
30	54 266	27 387	26 879	58 722	29 599	29 123
31	49 690	25 101	24 589	54 227	27 357	26 870
32	45 802	23 142	22 660	49 656	25 074	24 582
33	43 044	21 752	21 292	45 770	23 117	22 653
34	41 707	21 062	20 645	43 015	21 729	21 286
35	41 686	21 024	20 662	41 669	21 033	20 636
36	42 675	21 477	21 198	41 640	20 989	20 651
37	44 142	22 164	21 978	42 630	21 442	21 188
38	45 824	22 959	22 865	44 094	22 128	21 966
39	47 258	23 633	23 625	45 776	22 922	22 854

Улсын дүн

Нас	2037			2038		
	Бүгд	Эрэгтэй	Эмэгтэй	Бүгд	Эрэгтэй	Эмэгтэй
40	48 097	24 011	24 086	47 190	23 582	23 608
41	48 546	24 201	24 345	48 009	23 945	24 064
42	48 825	24 311	24 514	48 458	24 136	24 322
43	49 397	24 554	24 843	48 736	24 245	24 491
44	50 608	25 114	25 494	49 307	24 487	24 820
45	52 626	26 053	26 573	50 485	25 024	25 461
46	55 078	27 196	27 882	52 464	25 936	26 528
47	57 803	28 471	29 332	54 908	27 074	27 834
48	59 989	29 474	30 515	57 625	28 343	29 282
49	60 762	29 775	30 987	59 804	29 341	30 463
50	59 576	29 088	30 488	60 504	29 588	30 916
51	56 957	27 677	29 280	59 251	28 852	30 399
52	53 846	26 032	27 814	56 647	27 452	29 195
53	51 056	24 560	26 496	53 554	25 821	27 733
54	48 675	23 299	25 376	50 780	24 361	26 419
55	46 964	22 368	24 596	48 327	23 051	25 276
56	45 725	21 655	24 070	46 548	22 073	24 475
57	44 525	20 971	23 554	45 320	21 369	23 951
58	43 130	20 205	22 925	44 133	20 695	23 438
59	41 837	19 479	22 358	42 750	19 938	22 812
60	40 463	18 676	21 787	41 340	19 130	22 210
61	39 029	17 814	21 215	39 856	18 250	21 606
62	37 695	17 010	20 685	38 447	17 408	21 039
63	36 414	16 249	20 165	37 136	16 623	20 513
64	35 061	15 474	19 587	35 877	15 879	19 998
65	33 475	14 585	18 890	34 392	15 027	19 365
66	31 703	13 613	18 090	32 691	14 072	18 619
67	29 961	12 678	17 283	30 966	13 136	17 830
68	28 335	11 816	16 519	29 267	12 232	17 035
69	26 867	11 044	15 823	27 683	11 401	16 282
70	25 434	10 284	15 150	26 087	10 563	15 524
71	23 990	9 520	14 470	24 541	9 747	14 794
72	22 638	8 816	13 822	23 152	9 022	14 130
73	21 301	8 144	13 157	21 853	8 355	13 498
74	19 928	7 473	12 455	20 567	7 719	12 848
75	18 322	6 700	11 622	19 081	6 997	12 084
76	16 565	5 865	10 700	17 395	6 194	11 201
77	14 972	5 136	9 836	15 734	5 421	10 313
78	13 515	4 495	9 020	14 228	4 748	9 480
79	12 022	3 878	8 144	12 850	4 156	8 694
80+	47 616	13 251	34 365	52 148	14 532	37 616

"2Б" хувилбар

Улсын дүн

Нас	2039			2040		
	Бүгд	Эрэгтэй	Эмэгтэй	Бүгд	Эрэгтэй	Эмэгтэй
Бүгд	3 901 192	1 892 015	2 009 177	3 935 473	1 908 148	2 027 325
0	63 056	32 078	30 978	63 773	32 446	31 327
1	62 077	31 562	30 515	62 955	32 014	30 941
2	61 072	31 039	30 033	62 037	31 534	30 503
3	60 033	30 500	29 533	61 046	31 020	30 026
4	58 913	29 922	28 991	60 012	30 485	29 527
5	57 763	29 329	28 434	58 900	29 912	28 988
6	56 669	28 766	27 903	57 754	29 322	28 432
7	55 784	28 308	27 476	56 660	28 759	27 901
8	55 175	27 991	27 184	55 775	28 301	27 474
9	54 729	27 755	26 974	55 167	27 985	27 182
10	54 417	27 592	26 825	54 720	27 748	26 972
11	54 336	27 542	26 794	54 409	27 585	26 824
12	54 554	27 644	26 910	54 328	27 536	26 792
13	55 074	27 900	27 174	54 546	27 637	26 909
14	55 820	28 269	27 551	55 065	27 893	27 172
15	56 731	28 722	28 009	55 809	28 260	27 549
16	57 744	29 224	28 520	56 715	28 709	28 006
17	58 782	29 740	29 042	57 729	29 212	28 517
18	59 781	30 236	29 545	58 766	29 727	29 039
19	60 702	30 690	30 012	59 765	30 223	29 542
20	61 502	31 088	30 414	60 682	30 674	30 008
21	62 159	31 405	30 754	61 476	31 067	30 409
22	62 684	31 660	31 024	62 134	31 384	30 750
23	63 070	31 842	31 228	62 660	31 640	31 020
24	63 323	31 958	31 365	63 044	31 821	31 223
25	63 440	32 005	31 435	63 294	31 934	31 360
26	63 408	31 977	31 431	63 407	31 979	31 428
27	62 793	31 659	31 134	63 376	31 952	31 424
28	61 554	31 017	30 537	62 761	31 633	31 128
29	62 555	31 446	31 109	61 522	30 992	30 530
30	62 046	31 238	30 808	62 519	31 418	31 101
31	58 683	29 569	29 114	62 006	31 207	30 799
32	54 190	27 328	26 862	58 644	29 539	29 105
33	49 623	25 048	24 575	54 155	27 301	26 854
34	45 740	23 094	22 646	49 591	25 023	24 568
35	42 977	21 700	21 277	45 703	23 066	22 637
36	41 626	21 000	20 626	42 933	21 667	21 266
37	41 597	20 956	20 641	41 584	20 968	20 616
38	42 586	21 409	21 177	41 555	20 925	20 630
39	44 048	22 093	21 955	42 544	21 377	21 167

Улсын дүн

Нас	2039			2040		
	Бүгд	Эрэгтэй	Эмэгтэй	Бүгд	Эрэгтэй	Эмэгтэй
40	45 711	22 874	22 837	43 989	22 049	21 940
41	47 107	23 521	23 586	45 632	22 816	22 816
42	47 924	23 882	24 042	47 026	23 462	23 564
43	48 373	24 073	24 300	47 842	23 822	24 020
44	48 651	24 182	24 469	48 290	24 012	24 278
45	49 189	24 402	24 787	48 538	24 101	24 437
46	50 332	24 914	25 418	49 045	24 299	24 746
47	52 307	25 823	26 484	50 184	24 808	25 376
48	54 743	26 956	27 787	52 154	25 714	26 440
49	57 452	28 220	29 232	54 582	26 842	27 740
50	59 555	29 161	30 394	57 217	28 051	29 166
51	60 181	29 354	30 827	59 242	28 936	30 306
52	58 934	28 623	30 311	59 865	29 126	30 739
53	56 344	27 234	29 110	58 626	28 402	30 224
54	53 269	25 616	27 653	56 050	27 023	29 027
55	50 424	24 108	26 316	52 900	25 354	27 546
56	47 905	22 752	25 153	49 990	23 802	26 188
57	46 141	21 787	24 354	47 492	22 462	25 030
58	44 926	21 092	23 834	45 746	21 510	24 236
59	43 750	20 427	23 323	44 542	20 824	23 718
60	42 248	19 586	22 662	43 241	20 071	23 170
61	40 726	18 699	22 027	41 628	19 151	22 477
62	39 268	17 840	21 428	40 129	18 283	21 846
63	37 881	17 016	20 865	38 696	17 444	21 252
64	36 592	16 249	20 343	37 332	16 638	20 694
65	35 199	15 425	19 774	35 904	15 789	20 115
66	33 592	14 504	19 088	34 385	14 892	19 493
67	31 935	13 582	18 353	32 819	14 003	18 816
68	30 253	12 678	17 575	31 206	13 113	18 093
69	28 598	11 806	16 792	29 565	12 240	17 325
70	26 883	10 908	15 975	27 776	11 299	16 477
71	25 176	10 014	15 162	25 947	10 344	15 603
72	23 687	9 240	14 447	24 305	9 496	14 809
73	22 353	8 553	13 800	22 874	8 763	14 111
74	21 103	7 921	13 182	21 589	8 111	13 478
75	19 697	7 230	12 467	20 214	7 421	12 793
76	18 119	6 470	11 649	18 705	6 686	12 019
77	16 524	5 727	10 797	17 216	5 985	11 231
78	14 953	5 012	9 941	15 704	5 296	10 408
79	13 529	4 391	9 138	14 220	4 636	9 584
80+	56 842	15 862	40 980	61 545	17 197	44 348

ХУВИЛБАР 2В: МОНГОЛ УЛСЫН ХҮН АМЫН ХУВЬД ТООЦСОН ТӨРӨЛТИЙН ХУРДАЦТАЙ БУУРАЛТТАЙ ҮЕИЙН ХҮН АМЫН ТОО, УЛСЫН ДҮН, НАС, ХҮЙС, ТАВАН ЖИЛЭЭР, 2010-2040 ОН

Улсын дүн

Нас	2010			2015			2020		
	Бүгд	Эрэгтэй	Эмэгтэй	Бүгд	Эрэгтэй	Эмэгтэй	Бүгд	Эрэгтэй	Эмэгтэй
Бүгд	2 739 001	1 356 157	1 382 844	2 976 895	1 468 322	1 508 573	3 194 699	1 569 170	1 625 529
0	63 684	32 283	31 401	62 268	31 618	30 650	57 299	29 095	28 204
1	62 973	31 948	31 025	62 534	31 721	30 813	58 422	29 635	28 787
2	59 507	30 216	29 291	62 716	31 796	30 920	59 494	30 160	29 334
3	54 944	27 927	27 017	62 304	31 577	30 727	60 438	30 625	29 813
4	50 319	25 604	24 715	61 230	31 023	30 207	61 216	31 009	30 207
5	46 402	23 632	22 770	63 141	31 923	31 218	61 837	31 316	30 521
6	43 649	22 241	21 408	62 658	31 735	30 923	62 285	31 540	30 745
7	42 319	21 562	20 757	59 304	30 074	29 230	62 544	31 668	30 876
8	42 351	21 562	20 789	54 805	27 829	26 976	62 176	31 481	30 695
9	43 409	22 074	21 335	50 225	25 537	24 688	61 132	30 949	30 183
10	44 960	22 829	22 131	46 329	23 579	22 750	63 055	31 858	31 197
11	46 745	23 703	23 042	43 578	22 189	21 389	62 574	31 671	30 903
12	48 275	24 455	23 820	42 252	21 513	20 739	59 225	30 012	29 213
13	49 233	24 929	24 304	42 287	21 514	20 773	54 734	27 773	26 961
14	49 812	25 220	24 592	43 343	22 024	21 319	50 159	25 486	24 673
15	50 212	25 421	24 791	44 889	22 775	22 114	46 267	23 529	22 738
16	50 925	25 776	25 149	46 662	23 640	23 022	43 509	22 134	21 375
17	52 295	26 460	25 835	48 176	24 380	23 796	42 178	21 453	20 725
18	54 553	27 588	26 965	49 123	24 843	24 280	42 203	21 449	20 754
19	57 315	28 966	28 349	49 686	25 124	24 562	43 247	21 946	21 301
20	60 384	30 500	29 884	50 071	25 310	24 761	44 780	22 687	22 093
21	62 884	31 745	31 139	50 756	25 643	25 113	46 531	23 535	22 996
22	63 933	32 250	31 683	52 102	26 305	25 797	48 025	24 254	23 771
23	62 997	31 745	31 252	54 321	27 402	26 919	48 950	24 699	24 251
24	60 604	30 498	30 106	57 044	28 748	28 296	49 491	24 961	24 530
25	57 651	28 963	28 688	60 069	30 247	29 822	49 855	25 131	24 724
26	54 990	27 578	27 412	62 536	31 463	31 073	50 521	25 448	25 073
27	52 759	26 421	26 338	63 549	31 943	31 606	51 844	26 091	25 753
28	51 319	25 679	25 640	62 595	31 421	31 174	54 037	27 166	26 871
29	50 464	25 241	25 223	60 188	30 165	30 023	56 725	28 484	28 241
30	49 624	24 816	24 808	57 230	28 626	28 604	59 710	29 953	29 757
31	48 553	24 270	24 283	54 565	27 237	27 328	62 142	31 139	31 003
32	47 549	23 746	23 803	52 322	26 072	26 250	63 123	31 592	31 531
33	46 601	23 234	23 367	50 869	25 319	25 550	62 151	31 056	31 095
34	45 686	22 728	22 958	49 995	24 866	25 129	59 734	29 793	29 941
35	44 837	22 252	22 585	49 129	24 420	24 709	56 770	28 251	28 519
36	43 990	21 782	22 208	48 026	23 853	24 173	54 087	26 847	27 240
37	43 035	21 262	21 773	46 997	23 307	23 690	51 828	25 672	26 156
38	41 925	20 674	21 251	46 021	22 775	23 246	50 352	24 902	25 450

Улсын дүн

Нас	2010			2015			2020		
	Бүгд	Эрэгтэй	Эмэгтэй	Бүгд	Эрэгтэй	Эмэгтэй	Бүгд	Эрэгтэй	Эмэгтэй
39	40 707	20 038	20 669	45 071	22 244	22 827	49 451	24 429	25 022
40	39 415	19 365	20 050	44 189	21 744	22 445	48 546	23 952	24 594
41	38 163	18 711	19 452	43 292	21 239	22 053	47 399	23 355	24 044
42	37 053	18 134	18 919	42 294	20 688	21 606	46 326	22 775	23 551
43	36 141	17 662	18 479	41 142	20 071	21 071	45 307	22 213	23 094
44	35 356	17 258	18 098	39 887	19 411	20 476	44 313	21 652	22 661
45	34 583	16 866	17 717	38 556	18 714	19 842	43 384	21 119	22 265
46	33 692	16 414	17 278	37 265	18 036	19 229	42 434	20 579	21 855
47	32 623	15 859	16 764	36 118	17 434	18 684	41 385	19 996	21 389
48	31 308	15 162	16 146	35 160	16 935	18 225	40 192	19 352	20 840
49	29 791	14 352	15 439	34 334	16 506	17 828	38 897	18 669	20 228
50	28 279	13 538	14 741	33 495	16 070	17 425	37 510	17 934	19 576
51	26 742	12 722	14 020	32 517	15 559	16 958	36 140	17 201	18 939
52	24 939	11 797	13 142	31 371	14 953	16 418	34 914	16 545	18 369
53	22 811	10 744	12 067	30 001	14 224	15 777	33 877	15 992	17 885
54	20 486	9 615	10 871	28 441	13 391	15 050	32 973	15 510	17 463
55	18 061	8 449	9 612	26 892	12 560	14 332	32 049	15 018	17 031
56	15 801	7 358	8 443	25 324	11 734	13 590	30 986	14 457	16 529
57	13 947	6 457	7 490	23 517	10 815	12 702	29 774	13 811	15 963
58	12 659	5 816	6 843	21 416	9 790	11 626	28 360	13 062	15 298
59	11 817	5 382	6 435	19 151	8 710	10 441	26 776	12 224	14 552
60	11 132	5 022	6 110	16 785	7 590	9 195	25 182	11 372	13 810
61	10 442	4 669	5 773	14 579	6 540	8 039	23 551	10 512	13 039
62	9 840	4 374	5 466	12 772	5 677	7 095	21 721	9 586	12 135
63	9 285	4 123	5 162	11 511	5 060	6 451	19 644	8 585	11 059
64	8 774	3 908	4 866	10 663	4 630	6 033	17 446	7 559	9 887
65	8 345	3 738	4 607	9 965	4 272	5 693	15 164	6 508	8 656
66	7 986	3 596	4 390	9 257	3 920	5 337	13 055	5 540	7 515
67	7 642	3 456	4 186	8 643	3 628	5 015	11 329	4 746	6 583
68	7 284	3 299	3 985	8 076	3 378	4 698	10 122	4 178	5 944
69	6 919	3 129	3 790	7 552	3 160	4 392	9 291	3 775	5 516
70	6 555	2 955	3 600	7 097	2 978	4 119	8 592	3 432	5 160
71	6 198	2 781	3 417	6 696	2 814	3 882	7 878	3 091	4 787
72	5 852	2 610	3 242	6 316	2 657	3 659	7 261	2 811	4 450
73	5 506	2 436	3 070	5 935	2 492	3 443	6 695	2 571	4 124
74	5 147	2 251	2 896	5 555	2 321	3 234	6 177	2 364	3 813
75	4 756	2 042	2 714	5 182	2 149	3 033	5 712	2 181	3 531
76	4 314	1 798	2 516	4 810	1 976	2 834	5 293	2 013	3 280
77	3 802	1 505	2 297	4 455	1 811	2 644	4 901	1 857	3 044
78	3 200	1 151	2 049	4 118	1 652	2 466	4 526	1 702	2 824
79	2 492	725	1 767	3 781	1 494	2 287	4 159	1 548	2 611
80+	15 489	5 110	10 379	17 819	5 759	12 060	21 357	6 944	14 413

"2В" хувилбар

Улсын дүн

Нас	2025			2030			2035		
	Бүгд	Эрэгтэй	Эмэгтэй	Бүгд	Эрэгтэй	Эмэгтэй	Бүгд	Эрэгтэй	Эмэгтэй
Бүгд	3 372 135	1 649 067	1 723 068	3 516 302	1 712 200	1 804 102	3 649 804	1 770 640	1 879 164
0	50 590	25 696	24 894	48 535	24 665	23 870	51 406	26 139	25 267
1	51 619	26 193	25 426	48 321	24 536	23 785	50 457	25 640	24 817
2	52 844	26 799	26 045	48 393	24 559	23 834	49 562	25 172	24 390
3	54 207	27 478	26 729	48 761	24 734	24 027	48 907	24 831	24 076
4	55 617	28 180	27 437	49 421	25 059	24 362	48 562	24 646	23 916
5	56 969	28 859	28 110	50 345	25 520	24 825	48 337	24 523	23 814
6	58 233	29 493	28 740	51 480	26 087	25 393	48 210	24 453	23 757
7	59 359	30 057	29 302	52 742	26 721	26 021	48 313	24 498	23 815
8	60 333	30 544	29 789	54 127	27 415	26 712	48 700	24 686	24 014
9	61 133	30 944	30 189	55 553	28 129	27 424	49 370	25 019	24 351
10	61 762	31 257	30 505	56 908	28 812	28 096	50 298	25 483	24 815
11	62 215	31 485	30 730	58 175	29 445	28 730	51 435	26 051	25 384
12	62 473	31 611	30 862	59 301	30 010	29 291	52 695	26 683	26 012
13	62 106	31 425	30 681	60 269	30 493	29 776	54 078	27 376	26 702
14	61 062	30 892	30 170	61 074	30 895	30 179	55 503	28 088	27 415
15	62 978	31 795	31 183	61 696	31 204	30 492	56 854	28 768	28 086
16	62 491	31 603	30 888	62 141	31 423	30 718	58 113	29 394	28 719
17	59 134	29 938	29 196	62 388	31 541	30 847	59 229	29 952	29 277
18	54 638	27 695	26 943	62 010	31 347	30 663	60 186	30 424	29 762
19	50 063	25 408	24 655	60 959	30 808	30 151	60 982	30 820	30 162
20	46 170	23 449	22 721	62 861	31 698	31 163	61 597	31 122	30 475
21	43 401	22 045	21 356	62 359	31 494	30 865	62 025	31 328	30 697
22	42 065	21 358	20 707	58 997	29 823	29 174	62 263	31 437	30 826
23	42 076	21 342	20 734	54 497	27 576	26 921	61 874	31 232	30 642
24	43 102	21 823	21 279	49 922	25 288	24 634	60 813	30 686	30 127
25	44 618	22 550	22 068	46 029	23 329	22 700	62 697	31 561	31 136
26	46 352	23 383	22 969	43 261	21 927	21 334	62 190	31 353	30 837
27	47 831	24 091	23 740	41 922	21 237	20 685	58 827	29 683	29 144
28	48 738	24 521	24 217	41 920	21 212	20 708	54 331	27 437	26 894
29	49 259	24 768	24 491	42 937	21 685	21 252	49 762	25 156	24 606
30	49 612	24 929	24 683	44 439	22 401	22 038	45 874	23 203	22 671
31	50 258	25 230	25 028	46 151	23 217	22 934	43 108	21 801	21 307
32	51 559	25 855	25 704	47 615	23 913	23 702	41 766	21 110	20 656
33	53 723	26 906	26 817	48 509	24 332	24 177	41 754	21 078	20 676
34	56 380	28 198	28 182	49 011	24 565	24 446	42 762	21 543	21 219
35	59 318	29 630	29 688	49 346	24 711	24 635	44 241	22 242	21 999
36	61 699	30 775	30 924	49 963	24 990	24 973	45 928	23 039	22 889
37	62 634	31 194	31 440	51 232	25 590	25 642	47 365	23 715	23 650
38	61 633	30 634	30 999	53 353	26 608	26 745	48 230	24 112	24 118
39	59 198	29 360	29 838	55 962	27 862	28 100	48 711	24 328	24 383

Улсын дүн

Нас	2025			2030			2035		
	Бүгд	Эрэгтэй	Эмэгтэй	Бүгд	Эрэгтэй	Эмэгтэй	Бүгд	Эрэгтэй	Эмэгтэй
40	56 214	27 802	28 412	58 836	29 244	29 592	49 010	24 448	24 562
41	53 503	26 380	27 123	61 140	30 332	30 808	49 584	24 695	24 889
42	51 213	25 184	26 029	62 008	30 701	31 307	50 799	25 255	25 544
43	49 701	24 386	25 315	60 961	30 105	30 856	52 859	26 228	26 631
44	48 750	23 880	24 870	58 493	28 810	29 683	55 397	27 429	27 968
45	47 801	23 369	24 432	55 478	27 230	28 248	58 175	28 741	29 434
46	46 598	22 735	23 863	52 727	25 786	26 941	60 372	29 752	30 620
47	45 470	22 118	23 352	50 399	24 564	25 835	61 151	30 059	31 092
48	44 404	21 525	22 879	48 841	23 735	25 106	60 035	29 417	30 618
49	43 360	20 931	22 429	47 834	23 192	24 642	57 527	28 095	29 432
50	42 355	20 347	22 008	46 803	22 623	24 180	54 454	26 476	27 978
51	41 311	19 737	21 574	45 504	21 918	23 586	51 627	24 975	26 652
52	40 170	19 090	21 080	44 286	21 233	23 053	49 224	23 699	25 525
53	38 898	18 390	20 508	43 126	20 575	22 551	47 581	22 808	24 773
54	37 534	17 659	19 875	41 995	19 918	22 077	46 477	22 195	24 282
55	36 070	16 876	19 194	40 894	19 270	21 624	45 339	21 550	23 789
56	34 621	16 094	18 527	39 738	18 588	21 150	43 924	20 770	23 154
57	33 317	15 390	17 927	38 503	17 881	20 622	42 596	20 012	22 584
58	32 207	14 794	17 413	37 148	17 129	20 019	41 335	19 289	22 046
59	31 225	14 264	16 961	35 710	16 355	19 355	40 110	18 573	21 537
60	30 188	13 700	16 488	34 146	15 509	18 637	38 869	17 831	21 038
61	28 996	13 054	15 942	32 565	14 639	17 926	37 533	17 030	20 503
62	27 674	12 340	15 334	31 139	13 857	17 282	36 141	16 219	19 922
63	26 185	11 548	14 637	29 909	13 185	16 724	34 656	15 383	19 273
64	24 563	10 695	13 868	28 812	12 583	16 229	33 105	14 539	18 566
65	22 924	9 834	13 090	27 642	11 946	15 696	31 422	13 631	17 791
66	21 255	8 976	12 279	26 317	11 237	15 080	29 710	12 704	17 006
67	19 432	8 084	11 348	24 901	10 488	14 413	28 166	11 872	16 294
68	17 419	7 146	10 273	23 361	9 693	13 668	26 825	11 155	15 670
69	15 332	6 212	9 120	21 725	8 860	12 865	25 620	10 511	15 109
70	13 188	5 269	7 919	20 072	8 027	12 045	24 325	9 826	14 499
71	11 209	4 405	6 804	18 387	7 195	11 192	22 879	9 079	13 800
72	9 609	3 707	5 902	16 610	6 365	10 245	21 389	8 323	13 066
73	8 481	3 204	5 277	14 707	5 525	9 182	19 828	7 555	12 273
74	7 690	2 845	4 845	12 789	4 718	8 071	18 226	6 783	11 443
75	7 012	2 534	4 478	10 848	3 919	6 929	16 609	6 018	10 591
76	6 326	2 227	4 099	9 071	3 198	5 873	14 975	5 262	9 713
77	5 731	1 978	3 753	7 651	2 627	5 024	13 316	4 543	8 773
78	5 197	1 767	3 430	6 646	2 215	4 431	11 605	3 846	7 759
79	4 713	1 586	3 127	5 936	1 922	4 014	9 935	3 206	6 729
80+	24 837	7 612	17 225	29 759	8 442	21 317	39 779	11 046	28 733

"2В" хувилбар

Улсын дүн

Нас	2040		
	Бүгд	Эрэгтэй	Эмэгтэй
Бүгд	3 778 621	1 828 613	1 950 008
0	54 200	27 575	26 625
1	53 789	27 353	26 436
2	53 242	27 063	26 179
3	52 637	26 748	25 889
4	52 000	26 414	25 586
5	51 224	26 015	25 209
6	50 358	25 566	24 792
7	49 494	25 120	24 374
8	48 853	24 791	24 062
9	48 517	24 611	23 906
10	48 300	24 493	23 807
11	48 170	24 422	23 748
12	48 274	24 467	23 807
13	48 661	24 654	24 007
14	49 331	24 987	24 344
15	50 255	25 448	24 807
16	51 384	26 010	25 374
17	52 638	26 637	26 001
18	54 013	27 323	26 690
19	55 429	28 028	27 401
20	56 770	28 701	28 069
21	58 019	29 316	28 703
22	59 126	29 868	29 258
23	60 072	30 330	29 742
24	60 854	30 714	30 140
25	61 461	31 010	30 451
26	61 883	31 212	30 671
27	62 112	31 313	30 799
28	61 715	31 104	30 611
29	60 650	30 554	30 096
30	62 520	31 419	31 101
31	62 008	31 209	30 799
32	58 643	29 537	29 106
33	54 154	27 298	26 856
34	49 594	25 024	24 570
35	45 704	23 071	22 633
36	42 936	21 667	21 269
37	41 582	20 967	20 615
38	41 555	20 926	20 629
39	42 538	21 372	21 166


Нас	2040		
	Бүгд	Эрэгтэй	Эмэгтэй
40	43 989	22 050	21 939
41	45 633	22 816	22 817
42	47 025	23 460	23 565
43	47 850	23 829	24 021
44	48 288	24 012	24 276
45	48 536	24 098	24 438
46	49 043	24 298	24 745
47	50 181	24 804	25 377
48	52 153	25 716	26 437
49	54 586	26 844	27 742
50	57 220	28 052	29 168
51	59 240	28 935	30 305
52	59 865	29 128	30 737
53	58 629	28 400	30 229
54	56 051	27 025	29 026
55	52 898	25 354	27 544
56	49 984	23 796	26 188
57	47 496	22 467	25 029
58	45 752	21 510	24 242
59	44 535	20 823	23 712
60	43 239	20 069	23 170
61	41 632	19 157	22 475
62	40 127	18 279	21 848
63	38 699	17 445	21 254
64	37 328	16 636	20 692
65	35 909	15 791	20 118
66	34 380	14 892	19 488
67	32 822	14 003	18 819
68	31 209	13 113	18 096
69	29 563	12 239	17 324
70	27 774	11 299	16 475
71	25 946	10 344	15 602
72	24 307	9 497	14 810
73	22 874	8 762	14 112
74	21 589	8 110	13 479
75	20 216	7 422	12 794
76	18 706	6 689	12 017
77	17 212	5 981	11 231
78	15 707	5 296	10 411
79	14 217	4 637	9 580
80+	61 546	17 198	44 348



Хүмүүнд төр эрхэм. Мөрд хүмүүн эрэгнэ

ХАВСРАЛТ 3.

Монгол Улсын нутаг дэвсгэр дэх хүн амд үндэслэсэн аймаг, нийслэл, бүсийн хүн амын 2010-2040 оны хэтийн шинэчилсэн тооцоо, хувилбар тус бүрээр



МОНГОЛ УЛСЫН НУТАГ ДЭВСГЭР ДЭХ ХҮН АМД ҮНДЭСЛЭСЭН АЙМАГ, НИЙСЛЭЛ,
БҮСИЙН ХҮН АМЫН ТОО, ХУВИЛБАР ТҮС БҮРЭЭР

Аймаг, нийслэл	2010	2015	2020	2025	2030	2035	2040
Монгол							
Дээд	2 633 312	2 915 044	3 192 856	3 441 144	3 665 017	3 891 702	4 119 723
Дунд	2 633 312	2 896 623	3 151 086	3 377 503	3 576 877	3 768 128	3 946 997
Доод	2 633 312	2 890 060	3 129 658	3 331 628	3 501 325	3 657 458	3 793 558
Баруун бүс							
Дээд	351 271	340 610	328 982	320 160	316 409	318 753	324 769
Дунд	351 271	339 501	326 366	315 359	308 827	307 734	309 404
Доод	351 271	338 438	323 642	310 445	301 192	296 614	293 921
Баян-Өлгий							
Дээд	84 423	86 186	87 788	90 224	94 302	100 422	107 962
Дунд	84 423	85 867	86 974	88 702	91 849	96 742	102 619
Доод	84 423	85 594	86 212	87 260	89 504	93 150	97 353
Говь-Алтай							
Дээд	53 144	50 473	47 391	44 357	41 696	39 505	37 397
Дунд	53 144	50 377	47 171	43 910	40 955	38 419	35 934
Доод	53 144	50 243	46 827	43 297	40 038	37 150	34 285
Завхан							
Дээд	65 238	58 505	51 744	45 596	40 353	36 135	32 433
Дунд	65 238	58 356	51 451	45 087	39 597	35 113	31 144
Доод	65 238	58 164	51 028	44 415	38 677	33 933	29 708
Увс							
Дээд	75 797	74 184	72 623	71 852	72 210	73 826	76 263
Дунд	75 797	73 935	71 992	70 665	70 321	71 090	72 460
Доод	75 797	73 724	71 405	69 546	68 522	68 429	68 727
Ховд							
Дээд	72 668	71 261	69 436	68 131	67 847	68 866	70 714
Дунд	72 668	70 966	68 778	66 994	66 105	66 370	67 246
Доод	72 668	70 713	68 170	65 926	64 452	63 951	63 848
Хангайн бүс							
Дээд	512 355	516 599	517 769	519 048	522 508	531 332	542 035
Дунд	512 355	515 376	514 601	512 729	512 415	516 372	520 929
Доод	512 355	513 970	510 832	505 530	500 803	499 431	497 668
Архангай							
Дээд	83 827	81 109	77 983	75 396	73 295	72 232	71 623
Дунд	83 827	80 964	77 630	74 571	71 975	70 282	68 895
Доод	83 827	80 756	77 074	73 440	69 849	67 135	64 681
Баянхонгор							
Дээд	75 394	74 130	72 023	69 768	67 777	66 348	64 950
Дунд	75 394	73 982	71 665	69 013	66 502	64 443	62 327
Доод	75 394	73 775	71 107	67 990	64 938	62 237	59 389
Булган							
Дээд	53 240	51 212	48 809	46 115	43 252	40 513	37 677
Дунд	53 240	51 024	48 358	45 403	42 339	39 372	36 281
Доод	53 240	50 873	48 019	44 830	41 515	38 300	34 974
Өвөрхангай							
Дээд	100 009	98 439	96 107	94 053	92 977	93 303	94 263
Дунд	100 009	98 232	95 622	93 114	91 399	90 887	90 779
Доод	100 009	97 949	94 890	91 795	89 484	88 146	86 996
Хөвсгөл							
Дээд	113 636	114 841	114 800	114 406	114 447	115 505	116 597
Дунд	113 636	114 599	114 218	113 177	112 327	112 242	111 947
Доод	113 636	114 268	113 329	111 521	109 732	108 464	106 740

үргэлжлэл

Аймаг, нийслэл	2010	2015	2020	2025	2030	2035	2040
Орхон							
Дээд	86 250	96 867	108 047	119 310	130 759	143 431	156 925
Дунд	86 250	96 576	107 109	117 451	127 874	139 147	150 700
Доод	86 250	96 349	106 413	115 954	125 286	135 150	144 887
Төвийн бүс							
Дээд	437 859	452 718	465 082	477 038	491 220	509 727	529 237
Дунд	437 859	451 762	462 503	471 821	482 653	496 752	510 569
Доод	437 859	450 607	459 290	465 700	473 030	482 581	490 634
Дорноговь							
Дээд	57 243	62 301	66 914	71 521	76 822	83 295	90 487
Дунд	57 243	62 176	66 570	70 733	75 371	80 895	86 787
Доод	57 243	61 999	66 041	69 675	73 599	78 113	82 627
Дундговь							
Дээд	38 651	36 489	34 131	31 928	30 036	28 452	26 853
Дунд	38 651	36 411	33 959	31 600	29 513	27 704	25 863
Доод	38 651	36 306	33 704	31 163	28 876	26 840	24 759
Өмнөговь							
Дээд	59 969	68 573	77 529	87 193	97 603	108 690	119 331
Дунд	59 969	68 485	77 258	86 555	96 440	106 798	116 464
Доод	59 969	68 354	76 849	85 723	95 042	104 619	113 245
Сэлэнгэ							
Дээд	95 219	96 176	96 241	96 144	96 818	98 838	101 545
Дунд	95 219	95 971	95 741	95 173	95 197	96 343	97 884
Доод	95 219	95 697	95 015	93 849	93 253	93 534	93 929
Төв							
Дээд	83 745	80 257	76 003	71 608	67 576	64 176	60 897
Дунд	83 745	80 085	75 613	70 859	66 393	62 488	58 643
Доод	83 745	79 856	75 041	69 876	64 965	60 549	56 133
Дархан-Уул							
Дээд	90 075	95 166	99 880	103 696	106 750	109 794	112 712
Дунд	90 075	94 911	99 058	102 125	104 426	106 516	108 219
Доод	90 075	94 715	98 458	100 866	102 344	103 464	104 020
Говьсүмбэр							
Дээд	12 957	13 756	14 384	14 948	15 614	16 483	17 411
Дунд	12 957	13 724	14 303	14 775	15 314	16 009	16 708
Доод	12 957	13 681	14 183	14 547	14 950	15 462	15 921
Зүүн бүс							
Дээд	184 732	183 268	180 049	176 242	173 116	171 717	170 851
Дунд	184 732	182 787	178 819	174 041	169 824	167 038	164 412
Доод	184 732	182 273	177 484	171 642	166 317	162 130	157 806
Дорнод							
Дээд	68 841	68 715	67 887	66 340	64 336	62 473	60 549
Дунд	68 841	68 485	67 245	65 247	62 863	60 549	58 076
Доод	68 841	68 303	66 766	64 367	61 537	58 743	55 753
Сүхбаатар							
Дээд	50 864	50 139	48 977	47 872	47 224	47 187	47 361
Дунд	50 864	50 038	48 731	47 401	46 452	46 028	45 706
Доод	50 864	49 902	48 371	46 757	45 527	44 721	43 915
Хэнтий							
Дээд	65 027	64 414	63 184	62 029	61 556	62 056	62 941
Дунд	65 027	64 265	62 842	61 392	60 509	60 461	60 630
Доод	65 027	64 068	62 347	60 518	59 253	58 666	58 138
Улаанбаатар							
Дээд	1 147 095	1 421 849	1 700 974	1 948 657	2 161 765	2 360 172	2 552 831
Дунд	1 147 095	1 407 196	1 668 797	1 903 554	2 103 158	2 280 232	2 441 683
Доод	1 147 095	1 404 773	1 658 410	1 878 312	2 059 983	2 216 702	2 353 530

ХУВИЛБАР 15: МОНГОЛ УЛСЫН НУТАГ ДЭВСГЭР ДЭХ ХҮН АМЫН ХУВЬД ТООЦСОН ТӨРӨЛТИЙН ДУНДАЖ БУУРАЛТТАЙ ҮЕИЙН ХҮН АМЫН ТОО, АЙМАГ, НИЙСЛЭЛ, ХҮЙС, НАСНЫ БҮЛГЭЭР, 2010-2040 ОН

“15” хувилбар

Улсын дүн

Нас	2010			2015			2020		
	Бүгд	Эрэгтэй	Эмэгтэй	Бүгд	Эрэгтэй	Эмэгтэй	Бүгд	Эрэгтэй	Эмэгтэй
Бүгд	2 633 312	1 306 904	1 326 408	2 896 623	1 434 682	1 461 941	3 151 086	1 556 524	1 594 562
0-4	286 946	145 728	141 218	298 689	151 484	147 205	297 706	150 973	146 733
5-9	215 052	109 525	105 527	287 521	145 811	141 710	299 441	151 650	147 791
10-14	235 592	119 419	116 173	216 192	110 017	106 175	288 574	146 233	142 341
15-19	256 259	129 858	126 401	234 096	118 621	115 475	214 835	109 301	105 534
20-24	290 612	146 679	143 933	251 516	127 315	124 201	229 684	116 286	113 398
25-29	246 651	123 821	122 830	289 099	145 682	143 417	250 477	126 666	123 811
30-34	221 325	111 374	109 951	251 497	126 294	125 203	293 839	148 069	145 770
35-39	201 295	100 277	101 018	226 937	114 012	112 925	257 089	128 930	128 159
40-44	178 303	87 798	90 505	205 783	101 914	103 869	231 432	115 645	115 787
45-49	157 903	77 059	80 844	180 509	88 130	92 379	207 886	102 129	105 757
50-54	121 426	57 697	63 729	156 007	74 956	81 051	178 518	85 869	92 649
55-59	71 602	33 205	38 397	116 732	54 063	62 669	150 194	70 359	79 835
60-64	49 187	21 987	27 200	66 667	29 779	36 888	108 893	48 516	60 377
65-69	38 026	17 169	20 857	43 605	18 455	25 150	59 627	25 167	34 460
70-74	29 175	13 011	16 164	31 619	13 297	18 322	36 836	14 417	22 419
75-79	18 517	7 213	11 304	22 349	9 094	13 255	24 669	9 352	15 317
80+	15 441	5 084	10 357	17 805	5 758	12 047	21 386	6 962	14 424

“15” хувилбар

Улсын дүн

Нас	2025			2030			2035		
	Бүгд	Эрэгтэй	Эмэгтэй	Бүгд	Эрэгтэй	Эмэгтэй	Бүгд	Эрэгтэй	Эмэгтэй
Бүгд	3 377 503	1 663 302	1 714 201	3 576 877	1 756 096	1 820 781	3 768 128	1 845 098	1 923 030
0-4	280 144	142 114	138 030	267 116	135 595	131 521	277 469	140 960	136 509
5-9	298 594	151 230	147 364	281 156	142 472	138 684	268 193	136 020	132 173
10-14	300 487	152 072	148 415	299 637	151 660	147 977	282 204	142 919	139 285
15-19	287 186	145 473	141 713	299 158	151 349	147 809	298 384	150 987	147 397
20-24	210 707	107 151	103 556	283 092	143 307	139 785	295 234	149 289	145 945
25-29	228 940	115 864	113 076	210 177	106 903	103 274	282 469	142 982	139 487
30-34	255 570	129 379	126 191	234 173	118 746	115 427	215 463	109 886	105 577
35-39	299 273	150 626	148 647	261 405	132 335	129 070	240 166	121 908	118 258
40-44	261 545	130 584	130 961	303 545	152 213	151 332	266 223	134 445	131 778
45-49	233 483	115 834	117 649	263 523	130 787	132 736	305 261	152 318	152 943
50-54	205 675	99 672	106 003	231 146	113 304	117 842	261 039	128 231	132 808
55-59	172 399	80 976	91 423	199 089	94 417	104 672	224 217	107 827	116 390
60-64	140 592	63 422	77 170	162 042	73 451	88 591	187 746	86 178	101 568
65-69	97 893	41 195	56 698	126 913	54 180	72 733	146 919	63 200	83 719
70-74	50 866	19 828	31 038	83 978	32 642	51 336	109 259	43 194	66 065
75-79	29 220	10 223	18 997	40 748	14 191	26 557	67 605	23 485	44 120
80+	24 929	7 659	17 270	29 979	8 544	21 435	40 277	11 269	29 008

"1Б" хувилбар

Улсын дүн

Нас	2040		
	Бүгд	Эрэгтэй	Эмэгтэй
Бүгд	3 946 997	1 928 682	2 018 315
0-4	298 464	151 734	146 730
5-9	278 016	141 138	136 878
10-14	268 992	136 354	132 638
15-19	281 569	142 541	139 028
20-24	295 764	149 584	146 180
25-29	293 818	148 494	145 324
30-34	285 469	144 599	140 870
35-39	219 493	112 041	107 452
40-44	243 216	123 210	120 006
45-49	267 215	134 387	132 828
50-54	301 501	149 105	152 396
55-59	253 281	122 344	130 937
60-64	211 851	98 911	112 940
65-69	170 750	74 644	96 106
70-74	126 947	50 735	76 212
75-79	88 132	31 225	56 907
80+	62 519	17 636	44 883

"1Б" хувилбар

Баруун бүс

Нас	2010			2015			2020		
	Бүгд	Эрэгтэй	Эмэгтэй	Бүгд	Эрэгтэй	Эмэгтэй	Бүгд	Эрэгтэй	Эмэгтэй
Бүгд	351 271	176 030	175 241	339 501	169 893	169 608	326 366	162 904	163 462
0-4	42 983	21 796	21 187	36 364	18 429	17 934	32 047	16 236	15 811
5-9	37 184	18 878	18 306	40 711	20 603	20 108	34 438	17 423	17 015
10-14	40 714	20 631	20 083	34 652	17 570	17 082	38 216	19 324	18 892
15-19	34 432	17 660	16 772	36 386	18 461	17 925	30 815	15 663	15 152
20-24	28 164	14 714	13 450	27 720	14 361	13 358	29 993	15 329	14 663
25-29	29 381	15 049	14 332	21 303	11 295	10 009	21 471	11 282	10 189
30-34	28 083	14 187	13 895	24 441	12 542	11 899	17 062	9 156	7 906
35-39	26 163	12 984	13 179	24 500	12 307	12 193	21 302	10 906	10 397
40-44	23 433	11 724	11 708	23 382	11 483	11 899	21 999	10 963	11 037
45-49	19 379	9 620	9 759	20 972	10 362	10 610	21 106	10 231	10 875
50-54	14 533	7 077	7 456	17 034	8 279	8 755	18 686	9 036	9 651
55-59	8 160	3 766	4 394	12 494	5 897	6 597	14 892	7 008	7 884
60-64	5 632	2 423	3 209	6 818	3 044	3 774	10 752	4 896	5 856
65-69	4 866	2 205	2 660	4 473	1 842	2 631	5 544	2 363	3 181
70-74	3 936	1 798	2 138	3 625	1 583	2 043	3 371	1 301	2 069
75-79	2 322	927	1 395	2 685	1 187	1 498	2 481	1 010	1 470
80+	1 906	592	1 314	1 942	650	1 292	2 189	776	1 413

"1Б" хувилбар

Баруун бүс

Нас	2025			2030			2035		
	Бүгд	Эрэгтэй	Эмэгтэй	Бүгд	Эрэгтэй	Эмэгтэй	Бүгд	Эрэгтэй	Эмэгтэй
Бүгд	315 359	156 686	158 672	308 827	152 520	156 307	307 734	151 033	156 701
0-4	30 138	15 273	14 865	30 028	15 220	14 809	30 867	15 650	15 217
5-9	30 433	15 386	15 047	28 786	14 548	14 238	28 915	14 610	14 305
10-14	32 352	16 344	16 008	28 747	14 499	14 248	27 451	13 831	13 621
15-19	34 642	17 517	17 125	29 476	14 870	14 606	26 537	13 346	13 192
20-24	25 391	12 977	12 414	29 891	15 123	14 769	25 842	13 012	12 830
25-29	24 329	12 502	11 827	20 845	10 674	10 170	26 128	13 198	12 930
30-34	17 853	9 442	8 411	21 192	10 881	10 311	18 525	9 461	9 064
35-39	14 569	7 841	6 727	15 871	8 382	7 489	19 510	9 958	9 552
40-44	19 223	9 770	9 453	13 052	6 994	6 059	14 741	7 733	7 008
45-49	20 017	9 854	10 163	17 633	8 862	8 771	11 985	6 366	5 619
50-54	19 002	8 999	10 004	18 191	8 758	9 433	16 177	7 968	8 210
55-59	16 551	7 735	8 816	17 008	7 772	9 235	16 431	7 653	8 777
60-64	13 012	5 898	7 114	14 628	6 579	8 049	15 178	6 675	8 503
65-69	8 986	3 889	5 097	11 020	4 733	6 287	12 516	5 325	7 191
70-74	4 303	1 715	2 588	7 152	2 880	4 272	8 882	3 535	5 346
75-79	2 362	823	1 539	3 124	1 127	1 997	5 317	1 927	3 389
80+	2 194	720	1 474	2 183	619	1 564	2 732	786	1 946

"1Б" хувилбар

Баруун бүс

Нас	2040		
	Бүгд	Эрэгтэй	Эмэгтэй
Бүгд	309 404	151 024	158 380
0-4	31 188	15 817	15 371
5-9	29 860	15 092	14 768
10-14	27 794	13 999	13 795
15-19	25 740	12 918	12 822
20-24	23 829	11 938	11 890
25-29	22 950	11 512	11 438
30-34	23 999	12 070	11 929
35-39	17 168	8 712	8 456
40-44	18 348	9 285	9 063
45-49	13 847	7 196	6 651
50-54	10 978	5 728	5 250
55-59	14 693	7 026	7 667
60-64	14 748	6 633	8 115
65-69	13 083	5 438	7 644
70-74	10 175	4 000	6 175
75-79	6 672	2 375	4 297
80+	4 333	1 284	3 049

"15" хувилбар

Баян-Өлгий

Нас	2010			2015			2020		
	Бүгд	Эрэгтэй	Эмэгтэй	Бүгд	Эрэгтэй	Эмэгтэй	Бүгд	Эрэгтэй	Эмэгтэй
Бүгд	84 423	42 257	42 167	85 867	42 952	42 914	86 974	43 480	43 493
0-4	10 847	5 476	5 371	10 274	5 199	5 074	9 497	4 806	4 691
5-9	10 192	5 141	5 051	10 640	5 349	5 291	10 066	5 076	4 990
10-14	10 257	5 179	5 077	9 785	4 930	4 856	10 297	5 175	5 122
15-19	8 759	4 447	4 311	9 500	4 804	4 696	9 013	4 555	4 458
20-24	6 835	3 510	3 326	7 370	3 765	3 604	8 186	4 171	4 015
25-29	7 111	3 600	3 512	5 244	2 721	2 523	5 906	3 050	2 857
30-34	6 494	3 256	3 239	6 028	3 062	2 966	4 239	2 235	2 004
35-39	5 738	2 814	2 924	5 828	2 918	2 910	5 406	2 760	2 647
40-44	4 935	2 448	2 487	5 308	2 584	2 724	5 425	2 711	2 713
45-49	4 062	1 996	2 066	4 605	2 256	2 349	5 004	2 412	2 592
50-54	3 127	1 519	1 608	3 757	1 805	1 953	4 330	2 078	2 251
55-59	1 817	859	958	2 870	1 367	1 503	3 521	1 661	1 860
60-64	1 263	589	674	1 627	759	868	2 657	1 247	1 411
65-69	1 043	525	519	1 072	489	583	1 415	645	770
70-74	857	425	432	829	410	419	856	374	482
75-79	547	267	280	641	322	319	609	292	317
80+	538	207	331	489	212	277	546	232	314

"15" хувилбар

Баян-Өлгий

Нас	2025			2030			2035		
	Бүгд	Эрэгтэй	Эмэгтэй	Бүгд	Эрэгтэй	Эмэгтэй	Бүгд	Эрэгтэй	Эмэгтэй
Бүгд	88 702	44 282	44 420	91 849	45 738	46 111	96 742	48 049	48 693
0-4	9 373	4 744	4 629	9 789	4 955	4 834	10 471	5 302	5 169
5-9	9 325	4 701	4 624	9 250	4 662	4 589	9 734	4 906	4 828
10-14	9 740	4 909	4 831	9 068	4 565	4 503	9 076	4 565	4 511
15-19	9 678	4 871	4 807	9 194	4 634	4 560	8 667	4 358	4 309
20-24	7 765	3 947	3 818	8 748	4 411	4 337	8 442	4 254	4 188
25-29	6 885	3 530	3 355	6 620	3 376	3 245	7 966	4 020	3 946
30-34	5 042	2 627	2 415	6 178	3 183	2 995	6 069	3 106	2 963
35-39	3 713	1 982	1 731	4 634	2 425	2 208	5 890	3 041	2 849
40-44	5 065	2 587	2 479	3 458	1 855	1 603	4 476	2 343	2 133
45-49	5 162	2 562	2 600	4 865	2 472	2 393	3 335	1 788	1 548
50-54	4 763	2 252	2 511	4 965	2 423	2 542	4 727	2 369	2 358
55-59	4 120	1 943	2 177	4 584	2 131	2 453	4 822	2 321	2 502
60-64	3 320	1 542	1 778	3 931	1 824	2 107	4 411	2 018	2 393
65-69	2 385	1 087	1 298	3 025	1 361	1 664	3 618	1 624	1 994
70-74	1 169	509	659	2 027	879	1 148	2 609	1 113	1 496
75-79	635	259	376	901	366	534	1 602	643	959
80+	562	232	330	611	216	396	825	279	546

"15" хувилбар

Баян-Өлгий

Нас	2040		
	Бүгд	Эрэгтэй	Эмэгтэй
Бүгд	102 619	50 856	51 764
0-4	11 061	5 603	5 459
5-9	10 453	5 270	5 183
10-14	9 620	4 838	4 782
15-19	8 803	4 417	4 386
20-24	8 145	4 088	4 057
25-29	7 808	3 932	3 876
30-34	7 559	3 822	3 737
35-39	5 820	2 983	2 837
40-44	5 762	2 969	2 793
45-49	4 393	2 290	2 103
50-54	3 245	1 723	1 522
55-59	4 613	2 286	2 328
60-64	4 661	2 211	2 449
65-69	4 081	1 806	2 275
70-74	3 146	1 336	1 810
75-79	2 084	817	1 267
80+	1 367	466	901

"15" хувилбар

Говь-Алтай

Нас	2010			2015			2020		
	Бүгд	Эрэгтэй	Эмэгтэй	Бүгд	Эрэгтэй	Эмэгтэй	Бүгд	Эрэгтэй	Эмэгтэй
Бүгд	53 144	26 574	26 571	50 377	25 179	25 199	47 171	23 450	23 721
0-4	5 915	3 003	2 912	4 608	2 334	2 273	3 906	1 977	1 929
5-9	5 163	2 635	2 528	5 522	2 796	2 726	4 268	2 155	2 113
10-14	5 716	2 862	2 854	4 774	2 422	2 352	5 151	2 587	2 564
15-19	4 658	2 360	2 298	5 154	2 551	2 603	4 245	2 129	2 116
20-24	4 726	2 455	2 271	3 804	1 969	1 834	4 307	2 145	2 162
25-29	4 861	2 511	2 350	3 759	2 025	1 734	2 954	1 594	1 360
30-34	4 584	2 359	2 224	4 068	2 122	1 945	3 076	1 684	1 392
35-39	4 260	2 165	2 094	3 968	2 024	1 944	3 498	1 803	1 695
40-44	3 757	1 919	1 838	3 777	1 899	1 877	3 509	1 761	1 748
45-49	3 081	1 541	1 540	3 326	1 683	1 643	3 350	1 659	1 692
50-54	2 335	1 119	1 216	2 690	1 318	1 372	2 915	1 438	1 477
55-59	1 291	573	718	1 978	918	1 061	2 290	1 080	1 210
60-64	849	341	508	1 060	446	614	1 655	725	930
65-69	747	312	436	663	249	415	844	330	515
70-74	623	250	373	552	216	336	496	170	326
75-79	333	104	229	405	144	262	369	126	243
80+	246	64	182	270	63	207	337	87	249

"15" хувилбар

Говь-Алтай

Нас	2025			2030			2035		
	Бүгд	Эрэгтэй	Эмэгтэй	Бүгд	Эрэгтэй	Эмэгтэй	Бүгд	Эрэгтэй	Эмэгтэй
Бүгд	43 910	21 600	22 310	40 955	19 839	21 116	38 419	18 272	20 147
0-4	3 491	1 768	1 723	3 310	1 676	1 633	3 240	1 641	1 599
5-9	3 610	1 819	1 791	3 230	1 627	1 603	3 074	1 546	1 528
10-14	3 945	1 973	1 972	3 333	1 661	1 672	2 993	1 488	1 505
15-19	4 680	2 311	2 369	3 548	1 740	1 808	3 007	1 464	1 543
20-24	3 500	1 762	1 738	4 045	1 985	2 059	3 045	1 477	1 568
25-29	3 483	1 768	1 715	2 820	1 440	1 380	3 455	1 706	1 749
30-34	2 393	1 314	1 078	2 928	1 483	1 445	2 379	1 206	1 173
35-39	2 607	1 414	1 194	2 027	1 102	925	2 550	1 257	1 293
40-44	3 082	1 556	1 526	2 276	1 209	1 067	1 778	946	832
45-49	3 110	1 527	1 583	2 726	1 340	1 386	2 001	1 034	967
50-54	2 939	1 406	1 533	2 722	1 281	1 441	2 379	1 115	1 264
55-59	2 486	1 172	1 314	2 505	1 132	1 372	2 312	1 018	1 294
60-64	1 926	856	1 070	2 101	931	1 170	2 126	898	1 228
65-69	1 341	544	797	1 568	643	925	1 716	700	1 016
70-74	644	229	416	1 038	381	657	1 217	449	768
75-79	343	100	243	459	140	319	751	237	513
80+	329	81	249	321	68	253	398	91	308

"15" хувилбар

Говь-Алтай

Нас	2040		
	Бүгд	Эрэгтэй	Эмэгтэй
Бүгд	35 934	16 757	19 177
0-4	3 008	1 525	1 484
5-9	3 013	1 515	1 498
10-14	2 858	1 418	1 440
15-19	2 720	1 319	1 402
20-24	2 608	1 251	1 357
25-29	2 582	1 253	1 329
30-34	3 006	1 468	1 538
35-39	2 054	1 009	1 045
40-44	2 256	1 075	1 181
45-49	1 561	807	754
50-54	1 727	850	877
55-59	2 006	875	1 132
60-64	1 962	805	1 157
65-69	1 743	673	1 070
70-74	1 335	487	848
75-79	884	281	603
80+	608	148	461

"15" хувилбар

Завхан

Нас	2010			2015			2020		
	Бүгд	Эрэгтэй	Эмэгтэй	Бүгд	Эрэгтэй	Эмэгтэй	Бүгд	Эрэгтэй	Эмэгтэй
Бүгд	65 238	32 718	32 520	58 356	29 158	29 198	51 451	25 479	25 972
0-4	7 798	3 925	3 873	5 411	2 742	2 669	4 171	2 111	2 059
5-9	6 037	3 086	2 951	7 018	3 524	3 494	4 832	2 442	2 391
10-14	7 061	3 608	3 453	5 255	2 687	2 568	6 164	3 090	3 074
15-19	5 469	2 897	2 572	5 761	2 958	2 804	4 229	2 172	2 057
20-24	4 930	2 630	2 300	3 977	2 154	1 822	4 282	2 217	2 066
25-29	5 469	2 769	2 700	3 633	1 984	1 648	2 863	1 595	1 268
30-34	5 661	2 826	2 835	4 375	2 224	2 151	2 842	1 568	1 274
35-39	5 371	2 684	2 687	4 670	2 299	2 371	3 585	1 791	1 794
40-44	4 794	2 422	2 373	4 543	2 229	2 313	3 942	1 894	2 048
45-49	3 969	1 970	1 999	4 056	2 011	2 045	3 853	1 843	2 010
50-54	2 966	1 416	1 550	3 274	1 580	1 694	3 360	1 611	1 749
55-59	1 644	722	922	2 392	1 089	1 304	2 654	1 213	1 441
60-64	1 176	495	681	1 337	574	763	1 985	878	1 107
65-69	1 102	501	602	907	368	539	1 053	433	619
70-74	882	419	463	803	354	449	668	257	411
75-79	501	218	283	560	246	314	525	210	315
80+	406	131	276	383	135	248	443	153	290

"15" хувилбар

Завхан

Нас	2025			2030			2035		
	Бүгд	Эрэгтэй	Эмэгтэй	Бүгд	Эрэгтэй	Эмэгтэй	Бүгд	Эрэгтэй	Эмэгтэй
Бүгд	45 087	22 039	23 048	39 597	19 047	20 550	35 113	16 588	18 525
0-4	3 493	1 769	1 723	3 174	1 608	1 566	3 027	1 534	1 493
5-9	3 716	1 874	1 842	3 116	1 570	1 545	2 842	1 430	1 411
10-14	4 205	2 118	2 087	3 230	1 621	1 609	2 718	1 361	1 357
15-19	5 067	2 538	2 529	3 420	1 717	1 703	2 635	1 314	1 321
20-24	3 101	1 602	1 499	3 894	1 943	1 950	2 610	1 299	1 311
25-29	3 209	1 671	1 538	2 315	1 198	1 117	3 082	1 527	1 555
30-34	2 218	1 250	967	2 580	1 333	1 248	1 867	953	914
35-39	2 293	1 248	1 045	1 788	994	794	2 139	1 071	1 068
40-44	3 015	1 464	1 551	1 908	1 011	898	1 494	808	686
45-49	3 342	1 554	1 788	2 551	1 193	1 358	1 602	818	784
50-54	3 198	1 465	1 733	2 771	1 222	1 549	2 109	931	1 179
55-59	2 731	1 231	1 500	2 602	1 106	1 496	2 251	910	1 341
60-64	2 216	982	1 234	2 291	998	1 293	2 191	895	1 296
65-69	1 591	673	919	1 786	753	1 033	1 854	766	1 088
70-74	791	307	484	1 214	481	733	1 367	538	830
75-79	451	155	296	551	192	359	861	306	555
80+	450	138	312	405	107	298	463	127	336

"1Б" хувилбар

Завхан

Нас	2040		
	Бүгд	Эрэгтэй	Эмэгтэй
Бүгд	31 144	14 442	16 702
0-4	2 710	1 374	1 336
5-9	2 715	1 366	1 349
10-14	2 487	1 243	1 245
15-19	2 234	1 109	1 125
20-24	2 032	1 000	1 032
25-29	2 051	1 008	1 043
30-34	2 565	1 249	1 316
35-39	1 535	756	779
40-44	1 804	867	937
45-49	1 252	652	599
50-54	1 307	630	677
55-59	1 702	685	1 018
60-64	1 896	735	1 161
65-69	1 779	685	1 094
70-74	1 424	545	879
75-79	974	343	632
80+	676	194	482

"1Б" хувилбар

Увс

Нас	2010			2015			2020		
	Бүгд	Эрэгтэй	Эмэгтэй	Бүгд	Эрэгтэй	Эмэгтэй	Бүгд	Эрэгтэй	Эмэгтэй
Бүгд	75 797	37 797	38 000	73 935	36 683	37 252	71 992	35 584	36 408
0-4	9 213	4 709	4 503	8 292	4 201	4 091	7 626	3 863	3 762
5-9	7 944	4 043	3 901	8 715	4 446	4 269	7 834	3 964	3 871
10-14	8 948	4 524	4 424	7 440	3 766	3 674	8 227	4 179	4 048
15-19	8 137	4 085	4 052	8 163	4 111	4 052	6 750	3 409	3 341
20-24	6 310	3 216	3 094	6 697	3 349	3 348	6 880	3 456	3 424
25-29	6 244	3 201	3 043	4 756	2 420	2 336	5 272	2 632	2 640
30-34	5 812	2 942	2 870	5 246	2 673	2 573	3 809	1 951	1 857
35-39	5 461	2 680	2 781	5 070	2 550	2 520	4 574	2 330	2 244
40-44	4 884	2 421	2 463	4 819	2 335	2 484	4 501	2 249	2 253
45-49	4 095	2 026	2 070	4 345	2 114	2 231	4 332	2 065	2 267
50-54	3 103	1 515	1 587	3 610	1 744	1 866	3 895	1 854	2 041
55-59	1 756	825	931	2 655	1 259	1 396	3 154	1 482	1 672
60-64	1 197	518	679	1 460	653	807	2 283	1 028	1 255
65-69	990	443	547	948	385	562	1 183	497	686
70-74	811	371	440	733	310	423	709	264	445
75-79	487	162	325	563	252	311	504	198	306
80+	405	115	291	423	116	307	456	162	294

"1Б" хувилбар

Увс

Нас	2025			2030			2035		
	Бүгд	Эрэгтэй	Эмэгтэй	Бүгд	Эрэгтэй	Эмэгтэй	Бүгд	Эрэгтэй	Эмэгтэй
Бүгд	70 665	34 721	35 945	70 321	34 311	36 010	71 090	34 441	36 649
0-4	7 269	3 683	3 586	7 189	3 643	3 546	7 329	3 715	3 614
5-9	7 221	3 652	3 568	6 918	3 498	3 420	6 893	3 485	3 408
10-14	7 396	3 724	3 672	6 850	3 446	3 405	6 622	3 327	3 294
15-19	7 616	3 852	3 763	6 875	3 443	3 432	6 449	3 222	3 227
20-24	5 688	2 860	2 828	6 734	3 379	3 356	6 177	3 061	3 115
25-29	5 685	2 838	2 847	4 765	2 374	2 391	6 025	2 987	3 038
30-34	4 461	2 226	2 235	5 057	2 513	2 544	4 330	2 144	2 186
35-39	3 241	1 673	1 568	3 985	1 987	1 997	4 688	2 321	2 366
40-44	4 087	2 073	2 015	2 878	1 486	1 392	3 671	1 821	1 850
45-49	4 084	2 013	2 071	3 743	1 877	1 866	2 646	1 357	1 290
50-54	3 932	1 836	2 096	3 745	1 813	1 932	3 466	1 712	1 754
55-59	3 456	1 600	1 857	3 530	1 603	1 927	3 392	1 602	1 789
60-64	2 764	1 232	1 532	3 067	1 345	1 722	3 161	1 360	1 800
65-69	1 909	804	1 105	2 347	974	1 372	2 633	1 073	1 560
70-74	914	351	563	1 518	582	936	1 895	714	1 181
75-79	497	164	333	663	226	437	1 130	382	749
80+	446	141	305	457	122	335	582	154	428

"1Б" хувилбар

Увс

Нас	2040		
	Бүгд	Эрэгтэй	Эмэгтэй
Бүгд	72 460	34 887	37 573
0-4	7 494	3 800	3 694
5-9	7 056	3 569	3 487
10-14	6 646	3 339	3 306
15-19	6 326	3 154	3 172
20-24	5 929	2 927	3 002
25-29	5 615	2 746	2 869
30-34	5 669	2 789	2 880
35-39	4 037	1 991	2 046
40-44	4 374	2 151	2 223
45-49	3 436	1 687	1 749
50-54	2 455	1 245	1 210
55-59	3 155	1 525	1 630
60-64	3 045	1 368	1 678
65-69	2 729	1 090	1 639
70-74	2 146	791	1 356
75-79	1 428	469	958
80+	921	247	674

"15" хувилбар

Ховд

Нас	2010			2015			2020		
	Бүгд	Эрэгтэй	Эмэгтэй	Бүгд	Эрэгтэй	Эмэгтэй	Бүгд	Эрэгтэй	Эмэгтэй
Бүгд	72 668	36 684	35 983	70 966	35 921	35 046	68 778	34 911	33 867
0-4	9 211	4 682	4 529	7 780	3 953	3 827	6 848	3 479	3 369
5-9	7 848	3 972	3 876	8 816	4 488	4 329	7 438	3 787	3 651
10-14	8 732	4 457	4 275	7 397	3 765	3 632	8 377	4 292	4 085
15-19	7 409	3 871	3 539	7 807	4 037	3 770	6 577	3 397	3 180
20-24	5 361	2 902	2 459	5 873	3 124	2 749	6 337	3 341	2 996
25-29	5 695	2 967	2 728	3 912	2 145	1 767	4 476	2 412	2 064
30-34	5 532	2 804	2 728	4 724	2 461	2 263	3 096	1 718	1 379
35-39	5 333	2 641	2 692	4 964	2 517	2 448	4 238	2 221	2 017
40-44	5 063	2 515	2 548	4 935	2 435	2 500	4 623	2 348	2 274
45-49	4 172	2 087	2 084	4 639	2 297	2 342	4 566	2 252	2 315
50-54	3 003	1 509	1 494	3 703	1 832	1 871	4 186	2 054	2 132
55-59	1 651	786	865	2 600	1 266	1 334	3 274	1 572	1 702
60-64	1 147	480	667	1 334	612	722	2 171	1 018	1 154
65-69	983	425	557	882	351	531	1 049	458	591
70-74	763	334	430	708	293	415	642	237	405
75-79	454	176	278	515	223	292	473	184	289
80+	311	76	235	377	124	254	407	141	266

"15" хувилбар

Ховд

Нас	2025			2030			2035		
	Бүгд	Эрэгтэй	Эмэгтэй	Бүгд	Эрэгтэй	Эмэгтэй	Бүгд	Эрэгтэй	Эмэгтэй
Бүгд	66 994	34 045	32 950	66 105	33 585	32 520	66 370	33 683	32 687
0-4	6 513	3 309	3 204	6 567	3 337	3 230	6 800	3 457	3 343
5-9	6 562	3 340	3 222	6 273	3 191	3 081	6 372	3 242	3 130
10-14	7 067	3 620	3 447	6 265	3 206	3 059	6 042	3 089	2 953
15-19	7 601	3 944	3 656	6 439	3 337	3 102	5 780	2 988	2 791
20-24	5 337	2 806	2 531	6 471	3 405	3 066	5 568	2 920	2 648
25-29	5 067	2 695	2 371	4 325	2 288	2 037	5 600	2 958	2 642
30-34	3 740	2 025	1 714	4 449	2 370	2 079	3 880	2 052	1 828
35-39	2 715	1 525	1 189	3 438	1 873	1 565	4 243	2 267	1 975
40-44	3 972	2 090	1 882	2 531	1 433	1 098	3 323	1 816	1 507
45-49	4 320	2 198	2 121	3 748	1 980	1 768	2 400	1 369	1 031
50-54	4 171	2 041	2 130	3 988	2 019	1 969	3 496	1 841	1 655
55-59	3 759	1 790	1 969	3 788	1 800	1 987	3 654	1 802	1 851
60-64	2 786	1 286	1 500	3 238	1 481	1 757	3 290	1 503	1 787
65-69	1 760	782	978	2 294	1 000	1 293	2 694	1 162	1 532
70-74	785	319	466	1 355	557	797	1 793	721	1 072
75-79	436	145	291	550	202	348	973	359	614
80+	406	129	277	388	106	282	464	135	328

"15" хувилбар

Ховд

Нас	2040		
	Бүгд	Эрэгтэй	Эмэгтэй
Бүгд	67 246	34 083	33 164
0-4	6 915	3 516	3 399
5-9	6 624	3 371	3 252
10-14	6 183	3 161	3 022
15-19	5 657	2 919	2 738
20-24	5 114	2 672	2 442
25-29	4 894	2 573	2 321
30-34	5 200	2 742	2 458
35-39	3 721	1 974	1 748
40-44	4 152	2 223	1 929
45-49	3 205	1 759	1 445
50-54	2 244	1 280	963
55-59	3 217	1 656	1 560
60-64	3 184	1 514	1 670
65-69	2 751	1 185	1 566
70-74	2 124	842	1 282
75-79	1 303	466	837
80+	761	229	532

"15" хувилбар

Хангайн бүс

Нас	2010			2015			2020		
	Бүгд	Эрэгтэй	Эмэгтэй	Бүгд	Эрэгтэй	Эмэгтэй	Бүгд	Эрэгтэй	Эмэгтэй
Бүгд	512 355	256 208	256 147	515 376	257 483	257 894	514 601	256 006	258 595
0-4	57 596	29 305	28 291	48 523	24 575	23 948	43 732	22 146	21 586
5-9	45 559	23 023	22 536	56 285	28 599	27 687	47 336	23 936	23 401
10-14	53 371	26 940	26 431	43 756	22 148	21 607	54 678	27 787	26 891
15-19	46 501	24 398	22 103	49 570	25 144	24 426	40 281	20 494	19 787
20-24	45 300	23 595	21 705	40 052	21 447	18 604	43 375	22 236	21 140
25-29	44 226	22 280	21 946	38 976	20 636	18 340	34 009	18 578	15 432
30-34	42 594	21 413	21 181	39 999	20 172	19 827	35 108	18 674	16 434
35-39	40 398	20 019	20 379	39 679	19 836	19 843	37 354	18 712	18 642
40-44	37 024	18 324	18 700	38 075	18 681	19 394	37 553	18 578	18 974
45-49	31 940	15 779	16 161	34 916	17 024	17 892	36 108	17 432	18 676
50-54	24 032	11 580	12 452	29 630	14 284	15 346	32 630	15 502	17 129
55-59	13 928	6 561	7 367	21 845	10 188	11 657	27 221	12 659	14 562
60-64	9 256	4 178	5 077	12 395	5 650	6 745	19 875	8 921	10 955
65-69	7 650	3 508	4 142	7 815	3 378	4 436	10 713	4 645	6 067
70-74	5 937	2 729	3 207	6 072	2 669	3 402	6 299	2 558	3 741
75-79	3 884	1 568	2 316	4 333	1 899	2 434	4 466	1 811	2 655
80+	3 160	1 007	2 153	3 456	1 152	2 304	3 862	1 339	2 524

"15" хувилбар

Хангайн бүс

Нас	2025			2030			2035		
	Бүгд	Эрэгтэй	Эмэгтэй	Бүгд	Эрэгтэй	Эмэгтэй	Бүгд	Эрэгтэй	Эмэгтэй
Бүгд	512 729	253 247	259 482	512 415	250 726	261 689	516 372	250 060	266 311
0-4	40 332	20 446	19 886	39 177	19 833	19 344	40 635	20 583	20 052
5-9	42 746	21 604	21 142	39 553	19 996	19 557	38 623	19 487	19 136
10-14	45 875	23 183	22 692	41 554	20 968	20 586	38 658	19 493	19 164
15-19	51 566	26 231	25 335	43 202	21 816	21 386	39 422	19 842	19 580
20-24	34 941	17 957	16 984	47 072	23 998	23 074	39 622	19 994	19 628
25-29	37 869	19 541	18 328	30 532	15 772	14 760	43 708	22 244	21 464
30-34	30 613	16 833	13 780	34 966	17 971	16 995	28 461	14 628	13 833
35-39	32 844	17 387	15 457	28 818	15 789	13 028	33 505	17 036	16 470
40-44	35 521	17 586	17 935	31 387	16 441	14 946	27 786	15 080	12 706
45-49	35 804	17 418	18 385	34 062	16 565	17 497	30 282	15 599	14 683
50-54	33 951	15 941	18 010	33 843	16 005	17 838	32 380	15 298	17 081
55-59	30 190	13 809	16 381	31 585	14 254	17 332	31 629	14 379	17 251
60-64	25 041	11 179	13 862	27 970	12 275	15 695	29 445	12 760	16 684
65-69	17 542	7 441	10 100	22 324	9 390	12 934	25 099	10 366	14 733
70-74	8 857	3 577	5 280	14 792	5 798	8 994	18 999	7 347	11 652
75-79	4 751	1 741	3 010	6 876	2 489	4 387	11 706	4 075	7 631
80+	4 287	1 372	2 915	4 702	1 367	3 336	6 412	1 849	4 563

"15" хувилбар

Хангайн бүс

Нас	2040		
	Бүгд	Эрэгтэй	Эмэгтэй
Бүгд	520 929	249 759	271 169
0-4	41 351	20 964	20 387
5-9	40 200	20 294	19 905
10-14	37 930	19 081	18 849
15-19	37 009	18 590	18 418
20-24	36 729	18 431	18 298
25-29	36 978	18 574	18 404
30-34	41 882	21 127	20 756
35-39	27 236	13 836	13 400
40-44	32 343	16 220	16 123
45-49	26 864	14 360	12 504
50-54	28 840	14 466	14 373
55-59	30 335	13 777	16 557
60-64	29 626	12 973	16 652
65-69	26 554	10 835	15 719
70-74	21 486	8 136	13 350
75-79	15 161	5 174	9 987
80+	10 405	2 921	7 485

"15" хувилбар

Архангай

Нас	2010			2015			2020		
	Бүгд	Эрэгтэй	Эмэгтэй	Бүгд	Эрэгтэй	Эмэгтэй	Бүгд	Эрэгтэй	Эмэгтэй
Бүгд	83 827	41 831	41 996	80 964	40 468	40 496	77 630	38 734	38 896
0-4	9 343	4 657	4 686	7 767	3 922	3 846	6 789	3 425	3 365
5-9	7 711	3 918	3 793	8 768	4 351	4 417	7 268	3 654	3 614
10-14	9 304	4 722	4 582	7 194	3 637	3 557	8 272	4 073	4 198
15-19	7 928	4 055	3 873	8 514	4 296	4 218	6 512	3 272	3 240
20-24	7 334	3 693	3 641	6 470	3 377	3 093	7 157	3 638	3 519
25-29	7 042	3 529	3 514	5 767	2 985	2 782	4 994	2 696	2 298
30-34	6 856	3 449	3 407	5 972	3 027	2 945	4 794	2 530	2 264
35-39	6 441	3 209	3 233	6 120	3 086	3 034	5 331	2 712	2 620
40-44	5 812	2 883	2 929	5 868	2 911	2 957	5 616	2 825	2 792
45-49	4 915	2 490	2 425	5 306	2 607	2 699	5 407	2 660	2 747
50-54	3 780	1 829	1 951	4 383	2 199	2 184	4 792	2 330	2 462
55-59	2 399	1 145	1 254	3 320	1 578	1 742	3 905	1 927	1 978
60-64	1 614	749	866	2 023	935	1 088	2 864	1 313	1 552
65-69	1 322	633	688	1 293	576	718	1 659	730	929
70-74	955	466	489	1 000	463	537	989	415	574
75-79	592	254	338	686	331	355	710	310	399
80+	480	151	329	513	189	324	571	225	345

"15" хувилбар

Архангай

Нас	2025			2030			2035		
	Бүгд	Эрэгтэй	Эмэгтэй	Бүгд	Эрэгтэй	Эмэгтэй	Бүгд	Эрэгтэй	Эмэгтэй
Бүгд	74 571	37 114	37 457	71 975	35 645	36 330	70 282	34 623	35 658
0-4	6 207	3 183	3 024	5 781	2 918	2 862	5 825	2 943	2 882
5-9	6 360	3 194	3 166	5 839	2 981	2 858	5 476	2 751	2 725
10-14	6 837	3 411	3 426	6 001	2 989	3 012	5 550	2 808	2 742
15-19	7 689	3 744	3 945	6 352	3 131	3 222	5 626	2 763	2 863
20-24	5 406	2 736	2 670	6 765	3 286	3 479	5 628	2 762	2 866
25-29	5 826	3 011	2 816	4 384	2 253	2 131	5 912	2 891	3 021
30-34	4 135	2 288	1 847	5 084	2 653	2 431	3 857	2 000	1 856
35-39	4 249	2 265	1 984	3 687	2 066	1 620	4 712	2 466	2 246
40-44	4 917	2 498	2 419	3 921	2 096	1 825	3 438	1 936	1 502
45-49	5 224	2 610	2 614	4 604	2 327	2 277	3 688	1 968	1 720
50-54	4 936	2 407	2 529	4 815	2 389	2 426	4 275	2 150	2 125
55-59	4 323	2 068	2 255	4 497	2 160	2 336	4 424	2 168	2 256
60-64	3 408	1 623	1 785	3 815	1 759	2 055	4 001	1 857	2 144
65-69	2 399	1 041	1 358	2 881	1 300	1 581	3 258	1 421	1 837
70-74	1 301	533	768	1 919	771	1 148	2 321	969	1 352
75-79	712	274	438	962	355	606	1 442	518	924
80+	643	230	413	669	209	460	849	254	595

"1Б" хувилбар

Архангай

Нас	2040		
	Бүгд	Эрэгтэй	Эмэгтэй
Бүгд	68 895	33 763	35 132
0-4	5 732	2 899	2 833
5-9	5 545	2 788	2 756
10-14	5 243	2 609	2 634
15-19	5 267	2 625	2 641
20-24	5 076	2 477	2 599
25-29	4 949	2 440	2 509
30-34	5 415	2 656	2 759
35-39	3 570	1 855	1 715
40-44	4 460	2 331	2 129
45-49	3 246	1 827	1 419
50-54	3 429	1 825	1 603
55-59	3 942	1 963	1 980
60-64	3 956	1 879	2 077
65-69	3 439	1 513	1 926
70-74	2 650	1 065	1 585
75-79	1 750	651	1 099
80+	1 226	359	867

"1Б" хувилбар

Баянхонгор

Нас	2010			2015			2020		
	Бүгд	Эрэгтэй	Эмэгтэй	Бүгд	Эрэгтэй	Эмэгтэй	Бүгд	Эрэгтэй	Эмэгтэй
Бүгд	75 394	37 879	37 516	73 982	37 205	36 778	71 665	35 899	35 766
0-4	8 704	4 489	4 215	7 155	3 631	3 524	6 244	3 165	3 079
5-9	7 003	3 472	3 532	8 394	4 330	4 063	6 846	3 473	3 373
10-14	8 345	4 204	4 142	6 641	3 307	3 333	8 030	4 154	3 877
15-19	7 048	3 758	3 290	7 646	3 881	3 766	6 001	3 011	2 990
20-24	7 002	3 742	3 260	5 922	3 253	2 669	6 563	3 386	3 177
25-29	6 896	3 490	3 406	5 798	3 186	2 612	4 796	2 719	2 076
30-34	6 332	3 171	3 160	6 024	3 051	2 974	4 953	2 741	2 211
35-39	5 789	2 884	2 905	5 715	2 825	2 890	5 403	2 692	2 711
40-44	5 058	2 563	2 495	5 273	2 587	2 686	5 194	2 514	2 680
45-49	4 176	2 088	2 088	4 602	2 302	2 300	4 809	2 314	2 495
50-54	3 134	1 478	1 657	3 726	1 810	1 916	4 123	1 993	2 130
55-59	1 767	778	989	2 718	1 232	1 486	3 245	1 507	1 738
60-64	1 251	538	713	1 511	646	865	2 371	1 039	1 332
65-69	1 093	486	607	1 014	418	596	1 251	510	741
70-74	847	384	463	838	359	479	784	305	479
75-79	543	231	312	568	236	332	577	223	354
80+	406	124	281	438	149	288	477	153	323

“1Б” хувилбар

Баянхонгор

Нас	2025			2030			2035		
	Бүгд	Эрэгтэй	Эмэгтэй	Бүгд	Эрэгтэй	Эмэгтэй	Бүгд	Эрэгтэй	Эмэгтэй
Бүгд	69 013	34 278	34 735	66 502	32 620	33 881	64 443	31 123	33 320
0-4	5 656	2 869	2 787	5 428	2 753	2 674	5 445	2 763	2 683
5-9	5 960	3 017	2 943	5 406	2 736	2 670	5 207	2 631	2 575
10-14	6 489	3 296	3 193	5 643	2 856	2 788	5 137	2 594	2 543
15-19	7 414	3 843	3 571	5 928	3 010	2 919	5 170	2 607	2 563
20-24	5 081	2 586	2 495	6 579	3 425	3 154	5 223	2 651	2 572
25-29	5 527	2 882	2 645	4 260	2 182	2 079	5 850	3 039	2 811
30-34	4 056	2 320	1 736	4 852	2 501	2 351	3 753	1 889	1 864
35-39	4 373	2 389	1 984	3 577	2 020	1 557	4 402	2 202	2 200
40-44	4 893	2 376	2 517	3 920	2 090	1 830	3 218	1 773	1 445
45-49	4 734	2 232	2 501	4 452	2 095	2 356	3 540	1 831	1 709
50-54	4 316	1 987	2 329	4 244	1 897	2 347	3 980	1 766	2 215
55-59	3 599	1 651	1 948	3 771	1 627	2 144	3 699	1 532	2 167
60-64	2 847	1 275	1 572	3 173	1 399	1 774	3 338	1 377	1 961
65-69	1 999	832	1 167	2 411	1 022	1 388	2 698	1 122	1 576
70-74	989	378	612	1 605	621	984	1 940	762	1 178
75-79	557	192	365	726	247	479	1 199	413	786
80+	523	153	371	527	139	388	644	170	473

“1Б” хувилбар

Баянхонгор

Нас	2040		
	Бүгд	Эрэгтэй	Эмэгтэй
Бүгд	62 327	29 598	32 729
0-4	5 266	2 673	2 593
5-9	5 232	2 643	2 589
10-14	4 964	2 501	2 463
15-19	4 741	2 381	2 361
20-24	4 603	2 311	2 292
25-29	4 610	2 322	2 288
30-34	5 313	2 706	2 607
35-39	3 380	1 642	1 738
40-44	3 999	1 926	2 072
45-49	2 900	1 550	1 350
50-54	3 121	1 524	1 597
55-59	3 448	1 408	2 039
60-64	3 274	1 293	1 981
65-69	2 849	1 101	1 748
70-74	2 178	834	1 344
75-79	1 455	508	947
80+	995	274	721

"15" хувилбар

Булган

Нас	2010			2015			2020		
	Бүгд	Эрэгтэй	Эмэгтэй	Бүгд	Эрэгтэй	Эмэгтэй	Бүгд	Эрэгтэй	Эмэгтэй
Бүгд	53 240	27 396	25 843	51 024	26 366	24 658	48 358	25 070	23 288
0-4	5 938	3 008	2 930	4 517	2 303	2 214	3 831	1 951	1 880
5-9	4 482	2 339	2 143	5 278	2 701	2 578	3 994	2 058	1 935
10-14	5 144	2 649	2 495	3 901	2 076	1 826	4 599	2 397	2 202
15-19	4 375	2 400	1 975	4 273	2 256	2 017	3 217	1 757	1 459
20-24	4 086	2 218	1 868	3 574	1 992	1 582	3 482	1 865	1 617
25-29	4 233	2 175	2 058	3 481	1 889	1 592	3 024	1 689	1 335
30-34	4 521	2 349	2 172	3 780	1 938	1 841	3 105	1 685	1 420
35-39	4 410	2 263	2 147	4 191	2 181	2 010	3 505	1 803	1 701
40-44	4 062	2 077	1 984	4 202	2 156	2 046	4 008	2 089	1 920
45-49	3 678	1 849	1 828	3 895	1 987	1 908	4 048	2 075	1 974
50-54	2 976	1 498	1 478	3 455	1 733	1 722	3 677	1 876	1 801
55-59	1 814	914	900	2 706	1 366	1 340	3 156	1 593	1 563
60-64	1 130	561	569	1 466	722	744	2 194	1 085	1 108
65-69	870	432	438	867	419	448	1 131	539	591
70-74	666	316	350	620	298	322	622	289	334
75-79	466	210	257	442	202	239	409	186	223
80+	388	138	250	377	146	231	357	132	225

"15" хувилбар

Булган

Нас	2025			2030			2035		
	Бүгд	Эрэгтэй	Эмэгтэй	Бүгд	Эрэгтэй	Эмэгтэй	Бүгд	Эрэгтэй	Эмэгтэй
Бүгд	45 403	23 616	21 787	42 339	22 088	20 251	39 372	20 601	18 771
0-4	3 305	1 683	1 622	2 929	1 492	1 437	2 758	1 406	1 352
5-9	3 376	1 738	1 638	2 909	1 497	1 412	2 577	1 327	1 250
10-14	3 461	1 818	1 643	2 919	1 532	1 387	2 515	1 319	1 196
15-19	3 836	2 049	1 787	2 876	1 549	1 327	2 428	1 306	1 123
20-24	2 600	1 443	1 156	3 199	1 729	1 470	2 402	1 308	1 093
25-29	2 951	1 579	1 372	2 200	1 223	977	2 792	1 505	1 287
30-34	2 699	1 509	1 191	2 651	1 419	1 232	1 988	1 107	881
35-39	2 881	1 569	1 312	2 515	1 411	1 104	2 485	1 336	1 149
40-44	3 358	1 732	1 626	2 765	1 510	1 256	2 425	1 365	1 061
45-49	3 878	2 020	1 858	3 258	1 682	1 576	2 687	1 471	1 216
50-54	3 843	1 972	1 872	3 701	1 933	1 768	3 118	1 618	1 499
55-59	3 378	1 739	1 640	3 554	1 842	1 711	3 441	1 821	1 620
60-64	2 557	1 269	1 288	2 748	1 395	1 352	2 909	1 491	1 418
65-69	1 699	813	885	1 980	954	1 026	2 133	1 055	1 078
70-74	820	372	448	1 238	563	675	1 443	662	781
75-79	414	179	235	552	231	320	835	351	485
80+	345	131	214	347	127	221	435	153	282

"15" хувилбар

Булган

Нас	2040		
	Бүгд	Эрэгтэй	Эмэгтэй
Бүгд	36 281	19 049	17 232
0-4	2 562	1 308	1 254
5-9	2 421	1 248	1 173
10-14	2 227	1 169	1 058
15-19	2 099	1 128	971
20-24	2 042	1 111	931
25-29	2 096	1 139	957
30-34	2 524	1 358	1 166
35-39	1 858	1 040	818
40-44	2 389	1 289	1 099
45-49	2 354	1 329	1 025
50-54	2 568	1 416	1 152
55-59	2 900	1 531	1 369
60-64	2 824	1 481	1 343
65-69	2 270	1 134	1 135
70-74	1 558	736	822
75-79	971	411	560
80+	619	222	397

"15" хувилбар

Орхон

Нас	2010			2015			2020		
	Бүгд	Эрэгтэй	Эмэгтэй	Бүгд	Эрэгтэй	Эмэгтэй	Бүгд	Эрэгтэй	Эмэгтэй
Бүгд	86 250	42 402	43 848	96 576	47 202	49 375	107 109	52 028	55 081
0-4	8 907	4 593	4 314	8 756	4 440	4 316	8 933	4 525	4 408
5-9	6 621	3 344	3 277	9 639	4 966	4 672	9 423	4 779	4 643
10-14	7 816	3 923	3 893	7 024	3 548	3 476	10 240	5 269	4 971
15-19	8 109	4 211	3 898	7 973	3 992	3 981	7 104	3 589	3 515
20-24	8 492	4 278	4 214	8 054	4 183	3 871	7 905	3 949	3 956
25-29	7 594	3 720	3 875	8 716	4 374	4 342	8 207	4 258	3 949
30-34	7 042	3 496	3 546	7 966	3 889	4 077	9 134	4 578	4 555
35-39	6 944	3 323	3 621	7 334	3 636	3 699	8 298	4 051	4 247
40-44	6 884	3 235	3 648	7 136	3 397	3 738	7 563	3 736	3 828
45-49	6 323	2 983	3 340	6 986	3 226	3 760	7 274	3 407	3 867
50-54	4 523	2 217	2 306	6 291	2 873	3 418	6 986	3 130	3 857
55-59	2 378	1 161	1 217	4 392	2 038	2 354	6 156	2 662	3 494
60-64	1 465	649	817	2 430	1 125	1 305	4 514	1 986	2 528
65-69	1 136	491	646	1 428	594	833	2 377	1 031	1 347
70-74	924	409	516	1 030	415	615	1 308	502	806
75-79	608	215	393	778	321	458	871	318	553
80+	482	154	328	642	184	459	816	257	559

"1Б" хувилбар

Орхон

Нас	2025			2030			2035		
	Бүгд	Эрэгтэй	Эмэгтэй	Бүгд	Эрэгтэй	Эмэгтэй	Бүгд	Эрэгтэй	Эмэгтэй
Бүгд	117 451	56 611	60 840	127 874	61 122	66 751	139 147	65 997	73 150
0-4	8 684	4 398	4 286	8 712	4 415	4 298	9 565	4 851	4 714
5-9	9 582	4 854	4 728	9 304	4 711	4 593	9 332	4 728	4 604
10-14	9 955	5 046	4 909	10 101	5 114	4 988	9 808	4 963	4 845
15-19	10 485	5 382	5 103	10 155	5 137	5 019	10 315	5 210	5 105
20-24	6 981	3 527	3 454	10 639	5 436	5 203	10 317	5 193	5 123
25-29	8 073	4 015	4 058	7 115	3 587	3 528	11 189	5 681	5 508
30-34	8 604	4 462	4 142	8 518	4 231	4 287	7 551	3 810	3 741
35-39	9 519	4 773	4 746	9 001	4 673	4 329	8 969	4 463	4 507
40-44	8 573	4 175	4 398	9 847	4 928	4 920	9 357	4 850	4 507
45-49	7 738	3 766	3 972	8 796	4 227	4 569	10 114	5 005	5 109
50-54	7 312	3 328	3 985	7 810	3 703	4 106	8 903	4 180	4 723
55-59	6 879	2 925	3 954	7 238	3 135	4 102	7 755	3 517	4 238
60-64	6 339	2 603	3 737	7 112	2 879	4 233	7 522	3 112	4 410
65-69	4 446	1 826	2 620	6 262	2 399	3 862	7 049	2 669	4 380
70-74	2 196	873	1 323	4 142	1 551	2 591	5 856	2 042	3 814
75-79	1 118	383	736	1 894	665	1 229	3 600	1 184	2 416
80+	965	275	689	1 229	332	897	1 943	539	1 404

"1Б" хувилбар

Орхон

Нас	2040		
	Бүгд	Эрэгтэй	Эмэгтэй
Бүгд	150 700	71 063	79 637
0-4	10 690	5 427	5 263
5-9	10 218	5 184	5 034
10-14	9 831	4 979	4 852
15-19	10 046	5 071	4 975
20-24	10 555	5 304	5 251
25-29	10 850	5 425	5 425
30-34	11 883	6 012	5 870
35-39	7 924	4 008	3 917
40-44	9 291	4 621	4 671
45-49	9 592	4 923	4 669
50-54	10 209	4 952	5 257
55-59	8 842	3 986	4 856
60-64	8 067	3 509	4 558
65-69	7 488	2 904	4 584
70-74	6 619	2 284	4 335
75-79	5 107	1 556	3 550
80+	3 489	919	2 570

"15" хувилбар

Өвөрхангай

Нас	2010			2015			2020		
	Бүгд	Эрэгтэй	Эмэгтэй	Бүгд	Эрэгтэй	Эмэгтэй	Бүгд	Эрэгтэй	Эмэгтэй
Бүгд	100 009	50 111	49 898	98 232	49 364	48 868	95 622	48 010	47 612
0-4	11 470	5 888	5 582	9 553	4 829	4 724	8 265	4 174	4 090
5-9	9 382	4 765	4 617	10 982	5 627	5 355	9 121	4 603	4 518
10-14	10 972	5 592	5 380	8 892	4 530	4 362	10 524	5 396	5 128
15-19	9 076	4 788	4 288	10 096	5 194	4 902	8 093	4 161	3 932
20-24	8 509	4 430	4 079	7 459	4 040	3 420	8 539	4 457	4 083
25-29	8 556	4 313	4 243	6 810	3 632	3 179	5 862	3 271	2 591
30-34	8 333	4 169	4 164	7 379	3 754	3 625	5 760	3 123	2 636
35-39	7 743	3 822	3 920	7 538	3 767	3 770	6 674	3 396	3 278
40-44	6 979	3 409	3 571	7 122	3 495	3 627	6 984	3 475	3 509
45-49	5 770	2 856	2 913	6 404	3 090	3 314	6 596	3 201	3 394
50-54	4 258	2 004	2 253	5 197	2 515	2 682	5 843	2 753	3 090
55-59	2 663	1 263	1 399	3 787	1 732	2 054	4 688	2 207	2 481
60-64	1 898	878	1 020	2 381	1 107	1 275	3 467	1 546	1 921
65-69	1 618	751	867	1 612	724	887	2 070	926	1 143
70-74	1 270	604	666	1 299	588	711	1 305	560	745
75-79	821	350	471	967	460	507	978	424	554
80+	692	228	463	753	279	474	854	336	518

"15" хувилбар

Өвөрхангай

Нас	2025			2030			2035		
	Бүгд	Эрэгтэй	Эмэгтэй	Бүгд	Эрэгтэй	Эмэгтэй	Бүгд	Эрэгтэй	Эмэгтэй
Бүгд	93 114	46 591	46 522	91 399	45 545	45 854	90 887	45 075	45 812
0-4	7 486	3 764	3 722	7 299	3 690	3 610	7 518	3 804	3 715
5-9	7 900	3 983	3 917	7 186	3 606	3 580	7 055	3 557	3 497
10-14	8 716	4 401	4 315	7 572	3 816	3 755	6 939	3 479	3 461
15-19	9 832	5 064	4 768	8 140	4 125	4 015	7 135	3 603	3 532
20-24	6 760	3 525	3 235	8 701	4 503	4 198	7 253	3 686	3 567
25-29	7 073	3 742	3 331	5 578	2 945	2 633	7 737	4 018	3 718
30-34	4 939	2 817	2 122	6 277	3 345	2 931	4 991	2 653	2 338
35-39	5 173	2 824	2 349	4 462	2 570	1 893	5 893	3 140	2 753
40-44	6 214	3 152	3 062	4 819	2 634	2 185	4 200	2 426	1 775
45-49	6 529	3 219	3 310	5 848	2 944	2 904	4 554	2 479	2 075
50-54	6 081	2 888	3 193	6 076	2 937	3 139	5 480	2 712	2 769
55-59	5 338	2 446	2 892	5 609	2 595	3 014	5 651	2 669	2 983
60-64	4 344	1 994	2 350	4 999	2 233	2 766	5 297	2 394	2 903
65-69	3 080	1 315	1 765	3 898	1 713	2 185	4 531	1 936	2 595
70-74	1 718	726	992	2 611	1 045	1 566	3 331	1 370	1 961
75-79	993	396	597	1 341	519	821	2 076	753	1 323
80+	938	336	602	982	324	658	1 244	397	847

"1Б" хувилбар

Өвөрхангай

Нас	2040		
	Бүгд	Эрэгтэй	Эмэгтэй
Бүгд	90 779	44 816	45 963
0-4	7 525	3 811	3 714
5-9	7 302	3 686	3 616
10-14	6 862	3 456	3 406
15-19	6 620	3 321	3 299
20-24	6 473	3 272	3 201
25-29	6 488	3 303	3 185
30-34	7 208	3 747	3 461
35-39	4 680	2 485	2 195
40-44	5 632	2 992	2 640
45-49	3 984	2 295	1 689
50-54	4 269	2 292	1 977
55-59	5 114	2 479	2 635
60-64	5 364	2 481	2 882
65-69	4 830	2 092	2 738
70-74	3 906	1 556	2 350
75-79	2 661	987	1 674
80+	1 862	560	1 303

"1Б" хувилбар

Хөвсгөл

Нас	2010			2015			2020		
	Бүгд	Эрэгтэй	Эмэгтэй	Бүгд	Эрэгтэй	Эмэгтэй	Бүгд	Эрэгтэй	Эмэгтэй
Бүгд	113 636	56 589	57 047	114 599	56 879	57 720	114 218	56 266	57 952
0-4	13 234	6 669	6 565	10 775	5 450	5 325	9 671	4 907	4 764
5-9	10 359	5 185	5 174	13 225	6 624	6 601	10 685	5 368	5 316
10-14	11 790	5 851	5 939	10 104	5 052	5 052	13 014	6 498	6 516
15-19	9 966	5 187	4 779	11 066	5 525	5 542	9 355	4 704	4 651
20-24	9 878	5 234	4 644	8 573	4 603	3 969	9 729	4 941	4 788
25-29	9 905	5 054	4 851	8 404	4 570	3 835	7 128	3 945	3 183
30-34	9 511	4 780	4 731	8 877	4 513	4 365	7 363	4 016	3 347
35-39	9 070	4 518	4 553	8 781	4 340	4 440	8 143	4 058	4 085
40-44	8 229	4 156	4 073	8 475	4 135	4 340	8 186	3 940	4 247
45-49	7 078	3 511	3 567	7 723	3 812	3 911	7 975	3 775	4 200
50-54	5 360	2 554	2 806	6 578	3 154	3 424	7 209	3 420	3 789
55-59	2 907	1 300	1 607	4 922	2 240	2 682	6 071	2 763	3 308
60-64	1 897	804	1 093	2 584	1 115	1 469	4 466	1 952	2 514
65-69	1 611	715	896	1 601	646	955	2 226	909	1 316
70-74	1 274	551	724	1 285	546	739	1 290	487	803
75-79	854	307	547	892	349	543	922	350	572
80+	713	212	501	734	205	528	787	234	553

“15” хувилбар

Хөвсгөл

Нас	2025			2030			2035		
	Бүгд	Эрэгтэй	Эмэгтэй	Бүгд	Эрэгтэй	Эмэгтэй	Бүгд	Эрэгтэй	Эмэгтэй
Бүгд	113 177	55 036	58 141	112 327	53 706	58 621	112 242	52 641	59 600
0-4	8 995	4 548	4 446	9 028	4 565	4 463	9 523	4 816	4 707
5-9	9 568	4 817	4 750	8 909	4 465	4 444	8 976	4 492	4 484
10-14	10 417	5 211	5 207	9 318	4 662	4 656	8 709	4 330	4 378
15-19	12 309	6 149	6 160	9 750	4 866	4 884	8 747	4 353	4 394
20-24	8 114	4 140	3 974	11 189	5 618	5 571	8 800	4 394	4 407
25-29	8 419	4 312	4 107	6 994	3 582	3 412	10 227	5 110	5 117
30-34	6 180	3 437	2 742	7 585	3 822	3 763	6 322	3 169	3 153
35-39	6 649	3 568	3 082	5 576	3 051	2 526	7 044	3 429	3 615
40-44	7 566	3 653	3 912	6 115	3 183	2 931	5 148	2 731	2 417
45-49	7 700	3 570	4 130	7 104	3 289	3 815	5 698	2 846	2 852
50-54	7 462	3 360	4 102	7 198	3 145	4 053	6 623	2 873	3 751
55-59	6 672	2 980	3 692	6 917	2 894	4 023	6 659	2 672	3 986
60-64	5 545	2 415	3 130	6 125	2 610	3 515	6 378	2 530	3 848
65-69	3 918	1 614	2 304	4 892	2 001	2 891	5 429	2 163	3 266
70-74	1 832	695	1 137	3 277	1 246	2 031	4 107	1 541	2 566
75-79	956	317	639	1 401	470	932	2 553	856	1 697
80+	874	247	626	948	237	711	1 297	335	962

“15” хувилбар

Хөвсгөл

Нас	2040		
	Бүгд	Эрэгтэй	Эмэгтэй
Бүгд	111 947	51 469	60 477
0-4	9 575	4 845	4 730
5-9	9 482	4 744	4 738
10-14	8 804	4 368	4 436
15-19	8 236	4 065	4 172
20-24	7 979	3 956	4 023
25-29	7 985	3 946	4 040
30-34	9 539	4 648	4 892
35-39	5 824	2 806	3 018
40-44	6 572	3 060	3 512
45-49	4 789	2 436	2 353
50-54	5 244	2 456	2 788
55-59	6 089	2 411	3 679
60-64	6 141	2 330	3 812
65-69	5 677	2 090	3 587
70-74	4 575	1 661	2 914
75-79	3 218	1 061	2 157
80+	2 215	587	1 627

"15" хувилбар

Төвийн бүс

Нас	2010			2015			2020		
	Бүгд	Эрэгтэй	Эмэгтэй	Бүгд	Эрэгтэй	Эмэгтэй	Бүгд	Эрэгтэй	Эмэгтэй
Бүгд	437 859	225 989	211 870	451 762	234 983	216 778	462 503	239 061	223 442
0-4	46 842	23 906	22 935	40 590	20 622	19 968	36 769	18 586	18 183
5-9	36 413	18 542	17 871	46 595	23 878	22 717	40 528	20 566	19 962
10-14	41 187	20 997	20 190	35 912	18 485	17 427	46 488	23 786	22 702
15-19	38 738	20 788	17 950	40 042	20 787	19 255	34 775	18 030	16 745
20-24	41 759	22 707	19 051	34 984	19 336	15 648	36 667	19 125	17 541
25-29	40 680	21 663	19 017	37 092	20 702	16 389	30 438	17 074	13 364
30-34	37 653	20 058	17 595	38 054	20 619	17 435	34 076	19 066	15 010
35-39	34 671	18 105	16 567	36 350	19 677	16 673	36 497	19 680	16 818
40-44	31 595	16 267	15 328	33 730	17 754	15 976	35 399	18 998	16 401
45-49	27 825	14 134	13 691	30 640	15 791	14 849	33 039	17 230	15 809
50-54	21 469	10 674	10 795	26 750	13 524	13 226	29 984	15 302	14 681
55-59	12 774	6 300	6 474	20 289	9 951	10 338	25 817	12 834	12 983
60-64	8 391	4 046	4 345	11 499	5 512	5 987	18 739	8 862	9 877
65-69	6 505	3 084	3 420	7 161	3 326	3 835	10 082	4 597	5 485
70-74	5 301	2 404	2 897	5 232	2 392	2 840	5 854	2 561	3 293
75-79	3 389	1 379	2 010	3 850	1 636	2 214	3 871	1 616	2 255
80+	2 666	933	1 734	2 992	990	2 003	3 482	1 150	2 332

"15" хувилбар

Төвийн бүс

Нас	2025			2030			2035		
	Бүгд	Эрэгтэй	Эмэгтэй	Бүгд	Эрэгтэй	Эмэгтэй	Бүгд	Эрэгтэй	Эмэгтэй
Бүгд	471 821	241 443	230 378	482 653	243 688	238 965	496 752	247 648	249 105
0-4	34 134	17 246	16 887	34 123	17 210	16 914	36 323	18 158	18 166
5-9	36 840	18 630	18 210	34 407	17 439	16 968	34 458	17 430	17 028
10-14	40 488	20 569	19 919	37 001	18 765	18 236	34 749	17 708	17 042
15-19	45 942	23 529	22 413	40 161	20 485	19 676	37 017	18 882	18 135
20-24	31 867	16 645	15 221	44 029	22 511	21 518	38 764	19 843	18 921
25-29	32 887	17 059	15 827	28 928	15 113	13 815	42 169	21 454	20 715
30-34	27 889	15 733	12 156	31 053	15 929	15 124	27 942	14 629	13 313
35-39	32 496	18 068	14 428	26 787	15 085	11 703	30 613	15 606	15 007
40-44	35 451	18 770	16 681	31 476	17 163	14 314	26 368	14 742	11 626
45-49	34 586	18 212	16 374	34 502	17 735	16 767	30 743	16 404	14 340
50-54	32 459	16 673	15 787	33 800	17 326	16 473	33 714	16 819	16 895
55-59	29 276	14 686	14 590	31 721	15 907	15 814	32 854	16 313	16 542
60-64	24 141	11 566	12 575	27 573	13 301	14 272	29 796	14 268	15 527
65-69	16 753	7 509	9 244	21 814	9 902	11 912	25 013	11 414	13 598
70-74	8 445	3 590	4 854	14 278	5 943	8 336	18 725	7 896	10 829
75-79	4 433	1 744	2 689	6 599	2 511	4 088	11 338	4 219	7 119
80+	3 737	1 215	2 522	4 401	1 365	3 036	6 167	1 865	4 302

“15” хувилбар

Төвийн бүс

Нас	2040		
	Бүгд	Эрэгтэй	Эмэгтэй
Бүгд	510 569	251 149	259 420
0-4	38 140	19 139	19 000
5-9	36 695	18 371	18 324
10-14	34 952	17 769	17 183
15-19	35 197	18 063	17 133
20-24	36 367	18 630	17 737
25-29	37 365	19 118	18 246
30-34	41 664	21 125	20 539
35-39	27 803	14 592	13 211
40-44	30 306	15 228	15 078
45-49	25 902	14 279	11 623
50-54	29 861	15 474	14 387
55-59	32 485	15 508	16 977
60-64	30 459	14 164	16 295
65-69	26 834	11 960	14 874
70-74	21 515	9 049	12 466
75-79	14 991	5 651	9 340
80+	10 035	3 028	7 007

“15” хувилбар

Говьсүмбэр

Нас	2010			2015			2020		
	Бүгд	Эрэгтэй	Эмэгтэй	Бүгд	Эрэгтэй	Эмэгтэй	Бүгд	Эрэгтэй	Эмэгтэй
Бүгд	12 957	6 678	6 279	13 724	7 119	6 605	14 303	7 430	6 873
0-4	1 575	806	769	1 382	711	670	1 235	635	600
5-9	1 103	551	552	1 616	851	765	1 407	745	662
10-14	1 253	658	596	1 121	581	540	1 660	903	757
15-19	1 109	632	477	1 252	683	568	1 103	595	509
20-24	1 217	681	536	1 044	620	424	1 200	675	525
25-29	1 245	645	600	1 136	653	483	954	583	371
30-34	1 113	566	547	1 172	606	566	1 046	604	442
35-39	1 027	519	507	1 046	524	522	1 094	556	538
40-44	917	464	453	967	478	489	983	479	505
45-49	763	389	375	874	433	441	925	444	481
50-54	570	287	283	721	355	365	830	395	435
55-59	325	153	172	527	250	277	671	309	362
60-64	223	100	122	307	141	166	509	235	275
65-69	182	79	103	200	87	113	281	124	157
70-74	164	68	97	155	65	90	171	70	100
75-79	94	47	47	123	46	77	118	45	73
80+	76	33	44	82	34	48	116	33	82

"1Б" хувилбар

Говьсүмбэр

Нас	2025			2030			2035		
	Бүгд	Эрэгтэй	Эмэгтэй	Бүгд	Эрэгтэй	Эмэгтэй	Бүгд	Эрэгтэй	Эмэгтэй
Бүгд	14 775	7 664	7 111	15 314	7 888	7 426	16 009	8 159	7 850
0-4	1 160	597	563	1 206	621	585	1 345	693	653
5-9	1 254	663	592	1 179	623	556	1 231	649	582
10-14	1 432	782	650	1 275	694	581	1 203	653	550
15-19	1 672	940	732	1 427	803	624	1 273	712	561
20-24	1 043	578	465	1 657	949	708	1 403	802	602
25-29	1 138	647	491	985	549	435	1 657	948	709
30-34	870	535	335	1 075	603	472	933	511	422
35-39	960	547	413	797	484	313	1 013	552	460
40-44	1 024	504	521	889	491	398	739	436	303
45-49	940	441	498	977	462	516	840	447	393
50-54	879	402	477	893	396	497	926	410	515
55-59	776	342	434	824	344	479	835	334	501
60-64	653	291	362	759	322	437	809	324	485
65-69	475	209	266	613	259	353	717	288	429
70-74	246	102	144	421	174	248	546	215	331
75-79	134	49	85	198	74	124	347	128	219
80+	119	34	85	139	40	99	193	57	136

"1Б" хувилбар

Говьсүмбэр

Нас	2040		
	Бүгд	Эрэгтэй	Эмэгтэй
Бүгд	16 708	8 414	8 294
0-4	1 433	738	695
5-9	1 375	725	650
10-14	1 260	683	577
15-19	1 210	675	536
20-24	1 265	716	549
25-29	1 392	790	602
30-34	1 618	907	711
35-39	872	462	410
40-44	948	496	452
45-49	695	396	299
50-54	783	392	390
55-59	860	342	518
60-64	820	313	506
65-69	766	288	478
70-74	642	238	404
75-79	454	159	294
80+	317	95	222

"15" хувилбар

Дархан-Уул

Нас	2010			2015			2020		
	Бүгд	Эрэгтэй	Эмэгтэй	Бүгд	Эрэгтэй	Эмэгтэй	Бүгд	Эрэгтэй	Эмэгтэй
Бүгд	90 075	44 280	45 794	94 911	46 589	48 321	99 058	48 513	50 546
0-4	9 252	4 710	4 541	8 944	4 518	4 426	8 625	4 352	4 273
5-9	6 656	3 400	3 256	9 312	4 714	4 598	8 953	4 502	4 451
10-14	8 182	4 083	4 099	6 755	3 436	3 319	9 464	4 764	4 700
15-19	9 649	4 951	4 698	8 261	4 102	4 159	6 761	3 431	3 330
20-24	9 917	5 020	4 897	9 047	4 673	4 375	7 730	3 855	3 875
25-29	7 915	3 932	3 983	9 004	4 609	4 395	8 159	4 271	3 888
30-34	7 196	3 600	3 596	7 498	3 747	3 751	8 524	4 397	4 128
35-39	6 897	3 353	3 544	7 036	3 513	3 523	7 333	3 663	3 670
40-44	6 355	3 035	3 319	6 754	3 253	3 501	6 914	3 425	3 489
45-49	5 757	2 656	3 101	6 173	2 911	3 261	6 590	3 138	3 452
50-54	4 380	2 011	2 369	5 509	2 483	3 027	5 933	2 742	3 191
55-59	2 601	1 195	1 406	4 126	1 828	2 298	5 216	2 275	2 940
60-64	1 812	809	1 003	2 401	1 068	1 333	3 824	1 641	2 183
65-69	1 391	641	750	1 588	683	905	2 118	901	1 217
70-74	1 075	507	568	1 131	499	632	1 306	532	774
75-79	596	236	360	813	367	446	855	352	502
80+	445	140	306	558	186	372	753	271	482

"15" хувилбар

Дархан-Уул

Нас	2025			2030			2035		
	Бүгд	Эрэгтэй	Эмэгтэй	Бүгд	Эрэгтэй	Эмэгтэй	Бүгд	Эрэгтэй	Эмэгтэй
Бүгд	102 125	49 867	52 258	104 426	50 845	53 581	106 516	51 784	54 733
0-4	7 733	3 901	3 832	7 138	3 603	3 535	7 337	3 707	3 630
5-9	8 606	4 322	4 284	7 706	3 868	3 838	7 112	3 572	3 540
10-14	9 049	4 528	4 522	8 680	4 337	4 343	7 773	3 882	3 891
15-19	9 591	4 804	4 788	9 136	4 549	4 587	8 772	4 362	4 411
20-24	6 272	3 204	3 067	9 187	4 610	4 577	8 760	4 370	4 390
25-29	6 982	3 520	3 463	5 656	2 926	2 730	8 547	4 326	4 221
30-34	7 729	4 080	3 649	6 654	3 381	3 274	5 423	2 833	2 591
35-39	8 340	4 301	4 039	7 592	4 009	3 583	6 579	3 346	3 233
40-44	7 219	3 581	3 638	8 221	4 214	4 007	7 518	3 948	3 570
45-49	6 773	3 322	3 451	7 090	3 488	3 602	8 084	4 116	3 967
50-54	6 368	2 975	3 393	6 574	3 170	3 404	6 900	3 348	3 552
55-59	5 643	2 534	3 109	6 092	2 772	3 320	6 316	2 977	3 339
60-64	4 831	2 049	2 782	5 242	2 298	2 944	5 692	2 535	3 158
65-69	3 392	1 390	2 002	4 284	1 741	2 544	4 658	1 963	2 695
70-74	1 761	703	1 058	2 839	1 088	1 751	3 587	1 365	2 222
75-79	999	373	625	1 363	494	869	2 210	765	1 444
80+	835	281	554	973	298	675	1 247	369	878

"1Б" хувилбар

Дархан-Уул

Нас	2040		
	Бүгд	Эрэгтэй	Эмэгтэй
Бүгд	108 219	52 604	55 616
0-4	7 770	3 929	3 840
5-9	7 290	3 667	3 623
10-14	7 168	3 583	3 585
15-19	7 879	3 915	3 964
20-24	8 473	4 219	4 253
25-29	8 149	4 099	4 050
30-34	8 199	4 173	4 026
35-39	5 344	2 796	2 548
40-44	6 494	3 287	3 207
45-49	7 380	3 855	3 526
50-54	7 847	3 953	3 894
55-59	6 628	3 157	3 471
60-64	5 913	2 737	3 176
65-69	5 083	2 180	2 903
70-74	3 907	1 547	2 360
75-79	2 788	959	1 830
80+	1 906	547	1 359

"1Б" хувилбар

Дорноговь

Нас	2010			2015			2020		
	Бүгд	Эрэгтэй	Эмэгтэй	Бүгд	Эрэгтэй	Эмэгтэй	Бүгд	Эрэгтэй	Эмэгтэй
Бүгд	57 243	28 917	28 326	62 176	31 291	30 885	66 570	33 231	33 339
0-4	6 606	3 352	3 254	6 149	3 120	3 029	5 805	2 942	2 863
5-9	4 984	2 459	2 525	6 937	3 521	3 416	6 408	3 250	3 158
10-14	5 268	2 547	2 722	5 180	2 546	2 634	7 272	3 671	3 602
15-19	4 705	2 368	2 337	5 494	2 660	2 833	5 328	2 623	2 705
20-24	5 598	2 976	2 622	4 558	2 344	2 214	5 446	2 654	2 792
25-29	5 975	3 198	2 777	5 181	2 782	2 399	4 118	2 151	1 967
30-34	5 285	2 778	2 507	5 747	3 073	2 673	4 872	2 632	2 240
35-39	4 547	2 325	2 221	5 261	2 776	2 485	5 684	3 041	2 643
40-44	3 976	2 040	1 937	4 529	2 304	2 225	5 225	2 728	2 497
45-49	3 450	1 745	1 705	3 916	1 973	1 943	4 468	2 219	2 249
50-54	2 636	1 308	1 327	3 327	1 636	1 691	3 793	1 848	1 945
55-59	1 438	697	741	2 509	1 198	1 311	3 185	1 496	1 689
60-64	865	407	459	1 314	589	726	2 345	1 028	1 317
65-69	657	291	367	751	322	429	1 170	473	697
70-74	606	240	366	543	218	324	626	239	387
75-79	367	118	249	444	150	294	407	138	269
80+	280	70	211	336	78	258	420	99	321

"1Б" хувилбар

Дорноговь

Нас	2025			2030			2035		
	Бүгд	Эрэгтэй	Эмэгтэй	Бүгд	Эрэгтэй	Эмэгтэй	Бүгд	Эрэгтэй	Эмэгтэй
Бүгд	70 733	34 837	35 896	75 371	36 406	38 964	80 895	38 186	42 709
0-4	5 707	2 895	2 812	6 146	3 117	3 028	7 028	3 565	3 462
5-9	6 034	3 054	2 980	5 940	3 006	2 935	6 420	3 244	3 176
10-14	6 656	3 353	3 303	6 262	3 142	3 119	6 186	3 098	3 088
15-19	7 642	3 843	3 799	6 921	3 464	3 457	6 530	3 246	3 284
20-24	5 212	2 576	2 636	7 835	3 917	3 918	7 047	3 490	3 557
25-29	5 134	2 481	2 653	4 894	2 386	2 508	7 803	3 816	3 988
30-34	3 831	2 018	1 814	4 968	2 367	2 601	4 752	2 272	2 480
35-39	4 752	2 573	2 179	3 735	1 970	1 764	4 976	2 337	2 640
40-44	5 623	2 964	2 659	4 662	2 485	2 177	3 684	1 910	1 774
45-49	5 144	2 608	2 537	5 523	2 814	2 709	4 557	2 344	2 213
50-54	4 331	2 061	2 270	4 970	2 398	2 572	5 318	2 566	2 752
55-59	3 639	1 681	1 958	4 153	1 853	2 300	4 741	2 127	2 614
60-64	3 000	1 288	1 712	3 447	1 450	1 998	3 953	1 596	2 358
65-69	2 131	837	1 294	2 745	1 051	1 695	3 173	1 183	1 990
70-74	1 001	356	645	1 858	636	1 222	2 409	797	1 612
75-79	483	153	330	803	237	567	1 524	430	1 094
80+	411	96	315	506	113	394	793	166	627

"1Б" хувилбар

Дорноговь

Нас	2040		
	Бүгд	Эрэгтэй	Эмэгтэй
Бүгд	86 787	40 053	46 735
0-4	7 702	3 910	3 793
5-9	7 353	3 714	3 639
10-14	6 709	3 352	3 356
15-19	6 500	3 217	3 283
20-24	6 720	3 291	3 429
25-29	6 969	3 356	3 613
30-34	7 814	3 735	4 079
35-39	4 721	2 215	2 507
40-44	4 952	2 258	2 694
45-49	3 601	1 797	1 804
50-54	4 347	2 111	2 235
55-59	5 037	2 248	2 789
60-64	4 505	1 826	2 679
65-69	3 653	1 298	2 356
70-74	2 797	895	1 902
75-79	1 992	540	1 452
80+	1 415	291	1 125

"15" хувилбар

Дундговь

Нас	2010			2015			2020		
	Бүгд	Эрэгтэй	Эмэгтэй	Бүгд	Эрэгтэй	Эмэгтэй	Бүгд	Эрэгтэй	Эмэгтэй
Бүгд	38 651	19 630	19 022	36 411	18 537	17 874	33 959	17 254	16 706
0-4	4 338	2 256	2 082	3 241	1 647	1 595	2 672	1 356	1 316
5-9	3 646	1 853	1 793	4 039	2 105	1 934	2 995	1 524	1 471
10-14	4 127	2 095	2 032	3 325	1 700	1 625	3 716	1 944	1 772
15-19	3 224	1 727	1 497	3 605	1 852	1 753	2 865	1 482	1 383
20-24	3 149	1 701	1 448	2 572	1 426	1 146	2 938	1 541	1 397
25-29	3 377	1 730	1 647	2 512	1 396	1 116	2 006	1 149	857
30-34	3 229	1 632	1 597	2 862	1 476	1 386	2 083	1 172	910
35-39	2 905	1 450	1 455	2 825	1 422	1 403	2 487	1 273	1 214
40-44	2 612	1 348	1 264	2 593	1 283	1 311	2 515	1 248	1 268
45-49	2 333	1 201	1 132	2 340	1 198	1 143	2 328	1 134	1 194
50-54	1 865	907	958	2 073	1 050	1 023	2 089	1 046	1 043
55-59	1 068	488	580	1 647	777	869	1 837	899	939
60-64	715	332	383	942	423	520	1 482	684	798
65-69	599	289	310	597	269	328	804	348	456
70-74	549	236	313	473	223	250	475	205	270
75-79	462	206	256	381	151	230	334	144	190
80+	452	179	273	382	139	242	331	103	229

"15" хувилбар

Дундговь

Нас	2025			2030			2035		
	Бүгд	Эрэгтэй	Эмэгтэй	Бүгд	Эрэгтэй	Эмэгтэй	Бүгд	Эрэгтэй	Эмэгтэй
Бүгд	31 600	15 950	15 650	29 513	14 712	14 801	27 704	13 590	14 114
0-4	2 363	1 200	1 163	2 229	1 132	1 097	2 171	1 102	1 068
5-9	2 463	1 251	1 212	2 181	1 107	1 074	2 065	1 047	1 018
10-14	2 729	1 393	1 337	2 242	1 140	1 103	1 992	1 011	982
15-19	3 272	1 723	1 549	2 377	1 218	1 159	1 958	996	962
20-24	2 304	1 214	1 090	2 756	1 465	1 291	1 988	1 023	965
25-29	2 382	1 265	1 118	1 860	987	873	2 359	1 253	1 106
30-34	1 647	956	691	2 028	1 071	957	1 589	835	754
35-39	1 784	999	785	1 410	814	595	1 783	922	861
40-44	2 207	1 108	1 098	1 567	862	705	1 243	705	538
45-49	2 256	1 095	1 161	1 975	966	1 008	1 392	746	646
50-54	2 081	983	1 098	2 012	939	1 073	1 755	822	934
55-59	1 855	890	965	1 850	827	1 023	1 781	779	1 002
60-64	1 663	794	869	1 687	788	899	1 688	730	958
65-69	1 288	572	716	1 451	665	786	1 478	660	818
70-74	655	269	386	1 064	446	618	1 201	517	683
75-79	345	135	210	493	184	309	815	310	506
80+	307	103	203	331	102	229	445	132	313

"15" хувилбар

Дундговь

Нас	2040		
	Бүгд	Эрэгтэй	Эмэгтэй
Бүгд	25 863	12 474	13 389
0-4	1 999	1 016	983
5-9	2 013	1 020	993
10-14	1 893	958	935
15-19	1 753	888	865
20-24	1 655	843	812
25-29	1 689	864	825
30-34	2 077	1 088	989
35-39	1 385	709	675
40-44	1 586	795	790
45-49	1 102	609	493
50-54	1 222	627	595
55-59	1 543	674	869
60-64	1 625	687	938
65-69	1 484	610	874
70-74	1 227	512	715
75-79	922	360	563
80+	690	215	475

"15" хувилбар

Өмнөговь

Нас	2010			2015			2020		
	Бүгд	Эрэгтэй	Эмэгтэй	Бүгд	Эрэгтэй	Эмэгтэй	Бүгд	Эрэгтэй	Эмэгтэй
Бүгд	59 969	34 310	25 659	68 485	41 037	27 448	77 258	45 127	32 131
0-4	5 197	2 557	2 640	4 885	2 518	2 367	4 898	2 444	2 453
5-9	4 946	2 599	2 347	5 401	2 746	2 656	5 301	2 691	2 610
10-14	5 330	2 953	2 377	5 244	2 861	2 383	5 911	2 902	3 009
15-19	5 061	2 926	2 136	5 893	3 401	2 492	5 828	3 108	2 721
20-24	6 214	3 611	2 602	5 230	3 206	2 024	6 034	3 321	2 712
25-29	6 249	3 674	2 575	6 352	3 975	2 377	5 078	3 096	1 982
30-34	5 797	3 616	2 181	6 863	4 347	2 516	6 503	4 015	2 487
35-39	5 249	3 271	1 978	6 572	4 377	2 195	7 337	4 549	2 788
40-44	4 613	2 783	1 830	5 891	3 883	2 008	7 130	4 661	2 468
45-49	3 713	2 210	1 503	5 044	3 212	1 832	6 481	4 245	2 236
50-54	2 562	1 536	1 026	4 093	2 580	1 513	5 752	3 698	2 054
55-59	1 617	952	666	2 818	1 780	1 037	4 693	2 985	1 708
60-64	1 031	590	440	1 570	913	657	2 894	1 735	1 159
65-69	767	408	359	946	531	415	1 535	833	701
70-74	610	272	337	668	349	319	864	447	416
75-79	587	220	367	466	193	273	544	250	294
80+	428	133	296	547	165	383	476	145	331

"15" хувилбар

Өмнөговь

Нас	2025			2030			2035		
	Бүгд	Эрэгтэй	Эмэгтэй	Бүгд	Эрэгтэй	Эмэгтэй	Бүгд	Эрэгтэй	Эмэгтэй
Бүгд	86 555	49 014	37 542	96 440	52 798	43 642	106 798	57 182	49 615
0-4	5 180	2 593	2 587	5 742	2 825	2 917	6 249	2 907	3 343
5-9	5 384	2 698	2 686	5 751	2 946	2 805	6 227	3 139	3 088
10-14	5 881	2 963	2 917	6 029	3 060	2 969	6 392	3 365	3 027
15-19	6 699	3 190	3 509	6 721	3 387	3 335	6 870	3 554	3 315
20-24	6 122	3 210	2 912	7 355	3 428	3 927	7 401	3 785	3 616
25-29	5 969	3 143	2 826	6 317	3 317	3 000	8 024	3 821	4 203
30-34	5 198	3 161	2 036	6 260	3 211	3 049	6 964	3 793	3 171
35-39	6 781	4 084	2 697	5 520	3 339	2 181	6 893	3 585	3 308
40-44	7 700	4 578	3 121	6 984	4 021	2 963	5 952	3 611	2 341
45-49	7 506	4 759	2 747	7 834	4 392	3 442	7 164	3 999	3 165
50-54	7 181	4 667	2 514	7 936	4 870	3 066	8 181	4 445	3 736
55-59	6 529	4 205	2 324	7 880	5 051	2 829	8 401	5 041	3 360
60-64	4 834	2 920	1 914	6 637	4 046	2 591	7 710	4 634	3 076
65-69	2 864	1 606	1 258	4 776	2 706	2 070	6 412	3 676	2 737
70-74	1 431	713	718	2 686	1 387	1 299	4 421	2 332	2 089
75-79	718	326	393	1 228	539	688	2 299	1 066	1 233
80+	580	198	382	783	272	511	1 238	430	808

"15" хувилбар

Өмнөговь

Нас	2040		
	Бүгд	Эрэгтэй	Эмэгтэй
Бүгд	116 464	60 847	55 617
0-4	6 911	3 291	3 620
5-9	6 685	3 172	3 513
10-14	6 884	3 568	3 316
15-19	7 339	3 957	3 382
20-24	7 676	4 061	3 615
25-29	8 120	4 293	3 827
30-34	9 099	4 546	4 554
35-39	7 796	4 400	3 396
40-44	7 431	3 858	3 573
45-49	6 222	3 743	2 479
50-54	7 348	3 962	3 385
55-59	8 365	4 319	4 046
60-64	7 749	4 130	3 619
65-69	7 108	3 878	3 230
70-74	5 805	3 055	2 750
75-79	3 774	1 796	1 978
80+	2 151	818	1 333

"15" хувилбар

Сэлэнгэ

Нас	2010			2015			2020		
	Бүгд	Эрэгтэй	Эмэгтэй	Бүгд	Эрэгтэй	Эмэгтэй	Бүгд	Эрэгтэй	Эмэгтэй
Бүгд	95 219	48 463	46 755	95 971	48 774	47 196	95 741	48 489	47 253
0-4	10 471	5 350	5 121	8 860	4 484	4 376	7 700	3 894	3 807
5-9	8 131	4 144	3 987	10 432	5 332	5 099	8 802	4 458	4 345
10-14	9 207	4 659	4 547	7 876	4 048	3 828	10 217	5 254	4 963
15-19	8 083	4 360	3 723	8 562	4 409	4 153	7 247	3 788	3 459
20-24	8 369	4 564	3 806	6 904	3 836	3 069	7 519	3 944	3 575
25-29	8 476	4 456	4 021	7 050	3 896	3 155	5 707	3 234	2 473
30-34	8 050	4 170	3 880	7 572	3 963	3 609	6 173	3 423	2 749
35-39	7 545	3 793	3 752	7 443	3 847	3 597	7 001	3 660	3 341
40-44	7 142	3 492	3 650	7 097	3 535	3 562	7 052	3 616	3 435
45-49	6 375	3 175	3 200	6 787	3 273	3 514	6 805	3 347	3 458
50-54	4 965	2 387	2 578	6 065	2 961	3 105	6 542	3 089	3 453
55-59	3 020	1 479	1 541	4 631	2 161	2 470	5 739	2 722	3 018
60-64	1 897	904	993	2 652	1 261	1 391	4 165	1 876	2 288
65-69	1 420	657	763	1 582	726	857	2 263	1 027	1 236
70-74	1 097	495	602	1 120	501	619	1 259	546	713
75-79	568	229	339	821	367	454	829	351	479
80+	404	150	254	516	177	338	721	261	461

"15" хувилбар

Сэлэнгэ

Нас	2025			2030			2035		
	Бүгд	Эрэгтэй	Эмэгтэй	Бүгд	Эрэгтэй	Эмэгтэй	Бүгд	Эрэгтэй	Эмэгтэй
Бүгд	95 173	47 956	47 217	95 197	47 675	47 521	96 343	47 922	48 421
0-4	6 967	3 507	3 460	6 924	3 504	3 420	7 419	3 758	3 662
5-9	7 659	3 875	3 784	6 959	3 504	3 455	6 964	3 524	3 440
10-14	8 596	4 379	4 217	7 502	3 815	3 687	6 868	3 474	3 394
15-19	9 649	5 023	4 626	8 115	4 181	3 934	7 145	3 669	3 476
20-24	6 287	3 346	2 941	8 867	4 658	4 209	7 507	3 896	3 611
25-29	6 551	3 448	3 104	5 458	2 911	2 547	8 294	4 327	3 967
30-34	4 975	2 846	2 129	6 019	3 150	2 869	5 055	2 679	2 376
35-39	5 667	3 159	2 509	4 593	2 649	1 944	5 777	3 017	2 760
40-44	6 665	3 462	3 203	5 398	3 004	2 395	4 420	2 549	1 871
45-49	6 824	3 463	3 361	6 494	3 343	3 151	5 281	2 922	2 359
50-54	6 626	3 198	3 428	6 707	3 348	3 359	6 428	3 261	3 166
55-59	6 270	2 875	3 395	6 411	3 011	3 400	6 540	3 186	3 354
60-64	5 226	2 392	2 833	5 772	2 553	3 219	5 947	2 702	3 245
65-69	3 637	1 553	2 084	4 610	2 000	2 610	5 146	2 153	2 993
70-74	1 846	783	1 063	3 032	1 200	1 832	3 878	1 556	2 322
75-79	942	376	566	1 417	545	872	2 376	842	1 534
80+	786	271	515	918	299	619	1 297	406	891

"1Б" хувилбар

Сэлэнгэ

Нас	2040		
	Бүгд	Эрэгтэй	Эмэгтэй
Бүгд	97 884	48 385	49 499
0-4	7 738	3 923	3 814
5-9	7 498	3 798	3 700
10-14	6 922	3 517	3 405
15-19	6 621	3 378	3 243
20-24	6 731	3 474	3 256
25-29	7 066	3 635	3 431
30-34	8 002	4 123	3 879
35-39	4 846	2 561	2 285
40-44	5 646	2 931	2 715
45-49	4 340	2 494	1 846
50-54	5 230	2 862	2 368
55-59	6 289	3 123	3 166
60-64	6 094	2 882	3 212
65-69	5 331	2 298	3 033
70-74	4 370	1 684	2 686
75-79	3 055	1 091	1 964
80+	2 106	609	1 497

"1Б" хувилбар

Төв

Нас	2010			2015			2020		
	Бүгд	Эрэгтэй	Эмэгтэй	Бүгд	Эрэгтэй	Эмэгтэй	Бүгд	Эрэгтэй	Эмэгтэй
Бүгд	83 745	43 710	40 035	80 085	41 637	38 448	75 613	39 017	36 596
0-4	9 403	4 875	4 528	7 128	3 623	3 505	5 834	2 962	2 872
5-9	6 948	3 536	3 411	8 858	4 609	4 249	6 663	3 397	3 266
10-14	7 820	4 003	3 817	6 411	3 313	3 097	8 248	4 348	3 899
15-19	6 907	3 825	3 082	6 976	3 680	3 296	5 642	3 004	2 638
20-24	7 294	4 155	3 139	5 628	3 232	2 396	5 798	3 133	2 665
25-29	7 444	4 029	3 415	5 856	3 392	2 464	4 416	2 590	1 826
30-34	6 984	3 696	3 288	6 341	3 407	2 934	4 876	2 823	2 053
35-39	6 502	3 393	3 110	6 166	3 219	2 948	5 561	2 938	2 623
40-44	5 980	3 105	2 875	5 899	3 018	2 881	5 580	2 840	2 739
45-49	5 435	2 759	2 675	5 506	2 792	2 714	5 442	2 702	2 740
50-54	4 491	2 237	2 254	4 960	2 459	2 501	5 046	2 485	2 561
55-59	2 705	1 336	1 369	4 032	1 956	2 076	4 476	2 148	2 329
60-64	1 849	904	945	2 312	1 118	1 194	3 520	1 663	1 857
65-69	1 489	720	769	1 497	709	788	1 911	890	1 021
70-74	1 200	586	614	1 142	536	605	1 154	522	632
75-79	714	323	392	802	363	440	783	335	447
80+	579	228	351	572	211	361	665	238	427

"1Б" хувилбар

Төв

Нас	2025			2030			2035		
	Бүгд	Эрэгтэй	Эмэгтэй	Бүгд	Эрэгтэй	Эмэгтэй	Бүгд	Эрэгтэй	Эмэгтэй
Бүгд	70 859	36 155	34 704	66 393	33 364	33 029	62 488	30 825	31 663
0-4	5 024	2 553	2 471	4 738	2 407	2 330	4 773	2 426	2 348
5-9	5 440	2 768	2 672	4 690	2 385	2 305	4 439	2 255	2 185
10-14	6 144	3 171	2 974	5 011	2 576	2 435	4 336	2 225	2 111
15-19	7 418	4 006	3 412	5 464	2 883	2 581	4 468	2 342	2 126
20-24	4 627	2 517	2 110	6 372	3 484	2 888	4 658	2 478	2 180
25-29	4 730	2 557	2 173	3 758	2 036	1 722	5 485	2 964	2 521
30-34	3 640	2 137	1 503	4 047	2 146	1 901	3 226	1 706	1 520
35-39	4 211	2 405	1 806	3 141	1 819	1 322	3 591	1 847	1 744
40-44	5 012	2 572	2 441	3 755	2 086	1 669	2 812	1 583	1 229
45-49	5 142	2 524	2 618	4 609	2 270	2 339	3 425	1 829	1 596
50-54	4 992	2 386	2 606	4 708	2 206	2 503	4 207	1 967	2 240
55-59	4 563	2 159	2 404	4 512	2 049	2 463	4 240	1 869	2 372
60-64	3 934	1 832	2 102	4 029	1 845	2 184	3 996	1 748	2 248
65-69	2 966	1 342	1 624	3 334	1 481	1 853	3 429	1 492	1 937
70-74	1 506	664	842	2 377	1 011	1 366	2 683	1 113	1 569
75-79	811	331	480	1 096	438	658	1 766	678	1 089
80+	698	232	467	751	241	510	953	305	649

"1Б" хувилбар

Төв

Нас	2040		
	Бүгд	Эрэгтэй	Эмэгтэй
Бүгд	58 643	28 373	30 270
0-4	4 587	2 332	2 254
5-9	4 480	2 274	2 205
10-14	4 118	2 108	2 010
15-19	3 894	2 033	1 861
20-24	3 848	2 026	1 822
25-29	3 980	2 081	1 899
30-34	4 854	2 553	2 302
35-39	2 838	1 449	1 389
40-44	3 249	1 602	1 647
45-49	2 561	1 385	1 176
50-54	3 086	1 566	1 520
55-59	3 762	1 646	2 117
60-64	3 754	1 589	2 164
65-69	3 409	1 409	2 000
70-74	2 767	1 118	1 648
75-79	2 006	747	1 259
80+	1 450	454	997

"1Б" хувилбар

Зүүн бүс

Нас	2010			2015			2020		
	Бүгд	Эрэгтэй	Эмэгтэй	Бүгд	Эрэгтэй	Эмэгтэй	Бүгд	Эрэгтэй	Эмэгтэй
Бүгд	184 732	93 940	90 792	182 787	93 215	89 572	178 819	91 212	87 607
0-4	20 633	10 512	10 121	17 660	8 936	8 725	15 173	7 669	7 503
5-9	16 371	8 460	7 911	19 593	9 961	9 631	16 696	8 434	8 262
10-14	18 101	9 282	8 820	15 296	7 939	7 358	18 434	9 394	9 040
15-19	16 306	8 741	7 565	16 459	8 543	7 916	13 768	7 238	6 530
20-24	16 695	8 920	7 774	13 756	7 534	6 223	14 118	7 435	6 683
25-29	16 752	8 723	8 029	13 971	7 576	6 395	11 352	6 338	5 014
30-34	15 998	8 305	7 692	14 947	7 862	7 086	12 338	6 787	5 551
35-39	14 046	7 117	6 928	14 842	7 754	7 088	13 877	7 353	6 524
40-44	12 600	6 301	6 299	13 173	6 671	6 502	14 006	7 324	6 683
45-49	11 572	5 844	5 728	11 732	5 842	5 890	12 360	6 241	6 119
50-54	9 347	4 615	4 733	10 630	5 310	5 320	10 881	5 363	5 518
55-59	5 612	2 737	2 875	8 434	4 065	4 369	9 694	4 735	4 958
60-64	3 378	1 575	1 803	4 804	2 235	2 569	7 334	3 363	3 971
65-69	2 504	1 124	1 380	2 750	1 213	1 536	3 982	1 738	2 244
70-74	2 032	824	1 208	1 920	815	1 105	2 127	870	1 257
75-79	1 506	527	978	1 472	572	901	1 380	541	839
80+	1 279	331	948	1 349	387	961	1 299	389	910

"1Б" хувилбар

Зүүн бүс

Нас	2025			2030			2035		
	Бүгд	Эрэгтэй	Эмэгтэй	Бүгд	Эрэгтэй	Эмэгтэй	Бүгд	Эрэгтэй	Эмэгтэй
Бүгд	174 041	88 603	85 438	169 824	86 152	83 673	167 038	84 382	82 656
0-4	13 348	6 728	6 620	12 695	6 422	6 274	13 021	6 592	6 429
5-9	14 333	7 232	7 101	12 646	6 362	6 284	12 093	6 105	5 988
10-14	15 643	7 921	7 722	13 440	6 794	6 646	11 921	6 007	5 914
15-19	16 939	8 709	8 230	14 347	7 326	7 021	12 400	6 315	6 085
20-24	11 679	6 232	5 447	15 079	7 814	7 265	12 829	6 594	6 235
25-29	12 030	6 398	5 632	9 923	5 347	4 576	13 596	7 066	6 530
30-34	10 005	5 683	4 321	10 952	5 883	5 069	9 102	4 954	4 148
35-39	11 430	6 351	5 079	9 316	5 354	3 962	10 453	5 660	4 793
40-44	13 153	6 981	6 172	10 859	6 055	4 804	8 923	5 152	3 771
45-49	13 243	6 914	6 329	12 505	6 637	5 868	10 365	5 792	4 573
50-54	11 564	5 788	5 776	12 487	6 476	6 011	11 856	6 266	5 591
55-59	10 024	4 835	5 188	10 740	5 273	5 467	11 676	5 957	5 719
60-64	8 493	3 955	4 538	8 863	4 074	4 789	9 558	4 484	5 074
65-69	6 174	2 645	3 529	7 197	3 136	4 061	7 579	3 255	4 325
70-74	3 149	1 261	1 888	4 960	1 937	3 022	5 818	2 311	3 507
75-79	1 547	569	978	2 346	832	1 514	3 750	1 286	2 464
80+	1 288	399	889	1 468	429	1 039	2 097	587	1 510

“15” хувилбар

Зүүн бүс

Нас	2040		
	Бүгд	Эрэгтэй	Эмэгтэй
Бүгд	164 412	82 760	81 651
0-4	13 096	6 638	6 459
5-9	12 440	6 289	6 151
10-14	11 463	5 797	5 666
15-19	11 103	5 632	5 471
20-24	11 245	5 757	5 488
25-29	11 607	5 976	5 632
30-34	12 808	6 693	6 115
35-39	8 671	4 755	3 917
40-44	10 081	5 475	4 607
45-49	8 530	4 941	3 589
50-54	9 822	5 484	4 339
55-59	11 108	5 794	5 313
60-64	10 419	5 100	5 319
65-69	8 210	3 608	4 602
70-74	6 181	2 411	3 770
75-79	4 415	1 534	2 880
80+	3 210	877	2 333

“15” хувилбар

Дорнод

Нас	2010			2015			2020		
	Бүгд	Эрэгтэй	Эмэгтэй	Бүгд	Эрэгтэй	Эмэгтэй	Бүгд	Эрэгтэй	Эмэгтэй
Бүгд	68 841	34 768	34 073	68 485	34 598	33 887	67 245	33 948	33 297
0-4	7 896	4 026	3 870	6 952	3 514	3 438	6 059	3 059	3 000
5-9	5 731	2 968	2 762	7 301	3 695	3 606	6 393	3 211	3 182
10-14	6 217	3 127	3 090	5 262	2 720	2 542	6 714	3 386	3 328
15-19	6 342	3 332	3 011	5 601	2 833	2 768	4 700	2 449	2 251
20-24	6 837	3 620	3 217	5 423	2 878	2 545	4 778	2 437	2 341
25-29	6 348	3 293	3 056	5 849	3 110	2 739	4 607	2 461	2 145
30-34	5 822	3 020	2 802	5 744	2 998	2 745	5 288	2 835	2 454
35-39	5 090	2 555	2 534	5 480	2 848	2 633	5 408	2 832	2 575
40-44	4 555	2 262	2 293	4 856	2 426	2 430	5 248	2 717	2 531
45-49	4 341	2 140	2 201	4 306	2 136	2 170	4 613	2 305	2 308
50-54	3 567	1 756	1 811	4 024	1 973	2 051	4 011	1 984	2 027
55-59	2 116	1 030	1 087	3 235	1 566	1 669	3 666	1 774	1 892
60-64	1 297	608	690	1 763	820	943	2 704	1 254	1 450
65-69	930	416	513	1 027	458	569	1 404	617	787
70-74	709	298	411	685	289	396	763	318	446
75-79	571	203	368	488	192	296	470	182	288
80+	471	115	356	490	142	347	418	127	292

"1Б" хувилбар

Дорнод

Нас	2025			2030			2035		
	Бүгд	Эрэгтэй	Эмэгтэй	Бүгд	Эрэгтэй	Эмэгтэй	Бүгд	Эрэгтэй	Эмэгтэй
Бүгд	65 247	32 891	32 357	62 863	31 640	31 223	60 549	30 441	30 108
0-4	5 165	2 607	2 558	4 668	2 357	2 310	4 647	2 349	2 298
5-9	5 555	2 786	2 769	4 729	2 371	2 358	4 273	2 144	2 129
10-14	5 847	2 928	2 918	5 069	2 535	2 533	4 316	2 158	2 158
15-19	6 071	3 079	2 992	5 266	2 653	2 613	4 570	2 299	2 271
20-24	3 976	2 093	1 883	5 301	2 705	2 596	4 603	2 333	2 270
25-29	4 066	2 082	1 984	3 378	1 789	1 589	4 646	2 375	2 272
30-34	4 168	2 247	1 921	3 700	1 911	1 790	3 093	1 654	1 439
35-39	4 982	2 680	2 302	3 942	2 133	1 808	3 522	1 827	1 695
40-44	5 188	2 710	2 478	4 786	2 569	2 217	3 805	2 056	1 749
45-49	5 006	2 595	2 411	4 962	2 599	2 363	4 586	2 472	2 114
50-54	4 321	2 155	2 166	4 713	2 443	2 270	4 685	2 461	2 225
55-59	3 674	1 799	1 875	3 982	1 969	2 013	4 365	2 250	2 115
60-64	3 062	1 425	1 638	3 079	1 455	1 625	3 357	1 606	1 751
65-69	2 163	947	1 216	2 449	1 079	1 370	2 469	1 108	1 360
70-74	1 055	429	626	1 634	661	973	1 849	755	1 095
75-79	528	199	329	739	269	470	1 149	415	734
80+	420	130	290	467	142	325	614	179	435

"1Б" хувилбар

Дорнод

Нас	2040		
	Бүгд	Эрэгтэй	Эмэгтэй
Бүгд	58 076	29 187	28 889
0-4	4 643	2 350	2 294
5-9	4 243	2 132	2 111
10-14	3 896	1 950	1 946
15-19	3 903	1 962	1 941
20-24	4 024	2 036	1 988
25-29	4 034	2 048	1 987
30-34	4 256	2 189	2 067
35-39	2 935	1 578	1 357
40-44	3 388	1 757	1 631
45-49	3 641	1 977	1 663
50-54	4 322	2 342	1 980
55-59	4 340	2 276	2 064
60-64	3 685	1 845	1 840
65-69	2 704	1 232	1 473
70-74	1 868	779	1 089
75-79	1 297	473	824
80+	896	264	632

"15" хувилбар

Сүхбаатар

Нас	2010			2015			2020		
	Бүгд	Эрэгтэй	Эмэгтэй	Бүгд	Эрэгтэй	Эмэгтэй	Бүгд	Эрэгтэй	Эмэгтэй
Бүгд	50 864	25 944	24 920	50 038	25 562	24 476	48 731	24 849	23 883
0-4	5 364	2 707	2 657	4 607	2 331	2 276	3 905	1 974	1 931
5-9	4 474	2 316	2 157	5 156	2 600	2 556	4 416	2 233	2 184
10-14	5 134	2 638	2 496	4 223	2 192	2 031	4 922	2 482	2 439
15-19	4 467	2 404	2 063	4 730	2 452	2 277	3 849	2 015	1 834
20-24	4 566	2 436	2 131	3 733	2 056	1 677	4 066	2 133	1 933
25-29	4 787	2 502	2 285	3 727	2 025	1 702	2 991	1 688	1 303
30-34	4 616	2 446	2 171	4 217	2 227	1 991	3 220	1 780	1 440
35-39	4 020	2 105	1 915	4 238	2 258	1 980	3 872	2 058	1 813
40-44	3 523	1 797	1 725	3 733	1 955	1 779	3 966	2 116	1 850
45-49	3 084	1 579	1 504	3 260	1 649	1 611	3 486	1 812	1 674
50-54	2 478	1 209	1 268	2 829	1 424	1 405	3 028	1 505	1 523
55-59	1 515	725	791	2 236	1 060	1 176	2 589	1 268	1 321
60-64	878	396	482	1 313	587	726	1 983	875	1 108
65-69	648	280	368	725	302	422	1 111	455	656
70-74	567	218	349	507	203	304	574	216	358
75-79	408	119	290	421	154	268	374	135	239
80+	335	67	268	382	87	294	380	104	276

"15" хувилбар

Сүхбаатар

Нас	2025			2030			2035		
	Бүгд	Эрэгтэй	Эмэгтэй	Бүгд	Эрэгтэй	Эмэгтэй	Бүгд	Эрэгтэй	Эмэгтэй
Бүгд	47 401	24 033	23 368	46 452	23 351	23 101	46 028	22 907	23 121
0-4	3 447	1 734	1 713	3 320	1 679	1 641	3 428	1 736	1 693
5-9	3 748	1 893	1 855	3 322	1 670	1 652	3 222	1 628	1 594
10-14	4 204	2 125	2 078	3 578	1 806	1 772	3 195	1 604	1 591
15-19	4 602	2 331	2 272	3 930	1 993	1 937	3 375	1 706	1 669
20-24	3 268	1 730	1 537	4 139	2 101	2 038	3 559	1 805	1 753
25-29	3 433	1 815	1 617	2 749	1 466	1 283	3 752	1 901	1 851
30-34	2 575	1 487	1 088	3 111	1 660	1 451	2 512	1 350	1 162
35-39	2 937	1 645	1 292	2 363	1 385	977	2 965	1 592	1 373
40-44	3 641	1 941	1 700	2 765	1 558	1 207	2 249	1 328	920
45-49	3 739	1 984	1 755	3 457	1 835	1 622	2 637	1 484	1 153
50-54	3 272	1 674	1 597	3 542	1 854	1 688	3 299	1 731	1 569
55-59	2 806	1 356	1 450	3 059	1 526	1 533	3 339	1 708	1 631
60-64	2 321	1 059	1 262	2 543	1 145	1 398	2 791	1 302	1 489
65-69	1 715	688	1 027	2 025	842	1 183	2 240	918	1 322
70-74	904	330	574	1 424	506	918	1 693	623	1 070
75-79	430	141	289	697	218	479	1 120	337	782
80+	361	99	262	428	107	321	652	154	498

"1Б" хувилбар

Сүхбаатар

Нас	2040		
	Бүгд	Эрэгтэй	Эмэгтэй
Бүгд	45 706	22 538	23 168
0-4	3 456	1 752	1 704
5-9	3 343	1 691	1 652
10-14	3 121	1 574	1 547
15-19	3 051	1 532	1 519
20-24	3 112	1 570	1 542
25-29	3 246	1 641	1 605
30-34	3 569	1 812	1 757
35-39	2 391	1 292	1 099
40-44	2 862	1 540	1 322
45-49	2 153	1 272	881
50-54	2 519	1 406	1 114
55-59	3 123	1 604	1 518
60-64	3 058	1 469	1 589
65-69	2 468	1 053	1 415
70-74	1 890	683	1 207
75-79	1 336	415	921
80+	1 008	232	776

"1Б" хувилбар

Хэнтий

Нас	2010			2015			2020		
	Бүгд	Эрэгтэй	Эмэгтэй	Бүгд	Эрэгтэй	Эмэгтэй	Бүгд	Эрэгтэй	Эмэгтэй
Бүгд	65 027	33 228	31 799	64 265	33 054	31 210	62 842	32 415	30 427
0-4	7 374	3 780	3 594	6 101	3 091	3 010	5 208	2 636	2 572
5-9	6 166	3 176	2 991	7 135	3 666	3 469	5 887	2 990	2 896
10-14	6 750	3 516	3 233	5 811	3 027	2 784	6 798	3 525	3 273
15-19	5 496	3 006	2 491	6 129	3 258	2 870	5 219	2 774	2 445
20-24	5 292	2 865	2 427	4 601	2 600	2 001	5 274	2 866	2 409
25-29	5 616	2 928	2 688	4 395	2 441	1 954	3 755	2 188	1 566
30-34	5 559	2 839	2 720	4 986	2 637	2 350	3 830	2 172	1 658
35-39	4 936	2 457	2 479	5 123	2 648	2 475	4 597	2 462	2 135
40-44	4 523	2 242	2 281	4 583	2 291	2 292	4 793	2 491	2 302
45-49	4 147	2 124	2 023	4 166	2 057	2 109	4 261	2 124	2 137
50-54	3 302	1 649	1 653	3 777	1 912	1 864	3 842	1 874	1 968
55-59	1 981	983	998	2 964	1 439	1 525	3 439	1 694	1 745
60-64	1 203	572	632	1 728	828	901	2 647	1 234	1 413
65-69	927	429	498	998	453	545	1 466	666	800
70-74	756	308	447	727	323	405	790	337	453
75-79	527	206	321	563	226	337	536	223	313
80+	473	149	324	478	158	320	501	159	342

“1Б” хувилбар

Хэнтий

Нас	2025			2030			2035		
	Бүгд	Эрэгтэй	Эмэгтэй	Бүгд	Эрэгтэй	Эмэгтэй	Бүгд	Эрэгтэй	Эмэгтэй
Бүгд	61 392	31 679	29 713	60 509	31 160	29 349	60 461	31 034	29 427
0-4	4 736	2 386	2 349	4 707	2 385	2 323	4 946	2 508	2 438
5-9	5 031	2 553	2 478	4 594	2 320	2 274	4 598	2 334	2 264
10-14	5 592	2 867	2 725	4 794	2 453	2 340	4 410	2 245	2 165
15-19	6 265	3 300	2 965	5 152	2 680	2 471	4 455	2 310	2 145
20-24	4 436	2 409	2 027	5 639	3 008	2 630	4 667	2 455	2 212
25-29	4 531	2 501	2 030	3 796	2 092	1 704	5 197	2 791	2 407
30-34	3 262	1 950	1 313	4 141	2 313	1 828	3 498	1 949	1 548
35-39	3 511	2 027	1 485	3 012	1 835	1 177	3 966	2 241	1 726
40-44	4 324	2 330	1 993	3 308	1 928	1 380	2 869	1 767	1 103
45-49	4 498	2 335	2 163	4 086	2 203	1 883	3 142	1 836	1 306
50-54	3 971	1 959	2 012	4 232	2 179	2 053	3 872	2 074	1 797
55-59	3 544	1 681	1 863	3 699	1 777	1 921	3 972	1 999	1 974
60-64	3 109	1 471	1 638	3 241	1 475	1 766	3 410	1 576	1 834
65-69	2 296	1 009	1 286	2 724	1 215	1 509	2 871	1 229	1 642
70-74	1 190	502	688	1 902	770	1 131	2 276	934	1 342
75-79	589	229	360	910	345	565	1 481	534	947
80+	507	170	337	573	180	393	831	254	577

“1Б” хувилбар

Хэнтий

Нас	2040		
	Бүгд	Эрэгтэй	Эмэгтэй
Бүгд	60 630	31 035	29 595
0-4	4 997	2 537	2 461
5-9	4 854	2 467	2 388
10-14	4 446	2 273	2 172
15-19	4 149	2 138	2 011
20-24	4 110	2 151	1 959
25-29	4 327	2 287	2 040
30-34	4 983	2 692	2 292
35-39	3 346	1 885	1 461
40-44	3 831	2 177	1 654
45-49	2 737	1 692	1 045
50-54	2 981	1 736	1 245
55-59	3 645	1 914	1 731
60-64	3 676	1 786	1 890
65-69	3 038	1 324	1 714
70-74	2 423	949	1 474
75-79	1 782	647	1 135
80+	1 305	381	924

"1Б" хувилбар

Улаанбаатар

Нас	2010			2015			2020		
	Бүгд	Эрэгтэй	Эмэгтэй	Бүгд	Эрэгтэй	Эмэгтэй	Бүгд	Эрэгтэй	Эмэгтэй
Бүгд	1 147 095	554 737	592 358	1 407 196	679 108	728 088	1 668 797	807 341	861 456
0-4	118 892	60 208	58 684	155 551	78 922	76 630	169 986	86 336	83 650
5-9	79 525	40 622	38 903	124 338	62 770	61 567	160 442	81 291	79 151
10-14	82 218	41 569	40 649	86 576	43 875	42 701	130 757	65 943	64 815
15-19	120 282	58 271	62 011	91 640	45 686	45 954	95 197	47 876	47 321
20-24	158 695	76 743	81 952	135 005	64 636	70 368	105 531	52 160	53 371
25-29	115 612	56 106	59 506	177 757	85 474	92 284	153 206	73 394	79 812
30-34	96 997	47 410	49 587	134 055	65 099	68 956	195 255	94 386	100 869
35-39	86 017	42 052	43 965	111 567	54 437	57 129	148 059	72 280	75 779
40-44	73 651	35 182	38 469	97 423	47 325	50 098	122 475	59 783	62 692
45-49	67 187	31 682	35 505	82 250	39 112	43 138	105 274	50 996	54 278
50-54	52 044	23 751	28 293	71 963	33 559	38 404	86 337	40 667	45 670
55-59	31 128	13 841	17 287	53 670	23 962	29 707	72 570	33 122	39 448
60-64	22 530	9 764	12 766	31 151	13 338	17 813	52 193	22 475	29 719
65-69	16 501	7 247	9 254	21 407	8 695	12 712	29 306	11 824	17 482
70-74	11 970	5 256	6 714	14 771	5 838	8 932	19 185	7 127	12 058
75-79	7 417	2 812	4 605	10 009	3 800	6 209	12 472	4 374	8 097
80+	6 429	2 221	4 208	8 066	2 579	5 487	10 554	3 309	7 245

"1Б" хувилбар

Улаанбаатар

Нас	2025			2030			2035		
	Бүгд	Эрэгтэй	Эмэгтэй	Бүгд	Эрэгтэй	Эмэгтэй	Бүгд	Эрэгтэй	Эмэгтэй
Бүгд	1 903 554	923 323	980 231	2 103 158	1 023 010	1 080 148	2 280 232	1 111 975	1 168 258
0-4	162 193	82 421	79 772	151 092	76 911	74 181	156 623	79 977	76 645
5-9	174 242	88 378	85 864	165 764	84 127	81 637	154 104	78 388	75 716
10-14	166 129	84 055	82 074	178 895	90 634	88 261	169 425	85 881	83 544
15-19	138 098	69 487	68 610	171 971	86 851	85 120	183 009	92 603	90 406
20-24	106 828	53 339	53 490	147 020	73 861	73 160	178 177	89 846	88 330
25-29	121 825	60 364	61 461	119 950	59 998	59 952	156 868	79 019	77 849
30-34	169 210	81 687	87 523	136 011	68 083	67 929	131 433	66 215	65 218
35-39	207 934	100 979	106 956	180 613	87 725	92 888	146 085	73 649	72 436
40-44	158 198	77 478	80 720	216 770	105 560	111 210	188 404	91 738	96 666
45-49	129 834	63 436	66 398	164 822	80 989	83 833	221 886	108 157	113 729
50-54	108 699	52 271	56 427	132 825	64 738	68 087	166 912	81 881	85 031
55-59	86 358	39 910	46 448	108 035	51 212	56 824	131 626	63 526	68 101
60-64	69 905	30 824	39 081	83 008	37 221	45 787	103 770	47 991	55 779
65-69	48 438	19 710	28 728	64 558	27 019	37 539	76 713	32 840	43 872
70-74	26 113	9 685	16 427	42 796	16 084	26 712	56 835	22 104	34 731
75-79	16 127	5 346	10 781	21 803	7 232	14 571	35 495	11 978	23 517
80+	13 423	3 953	9 471	17 224	4 765	12 460	22 870	6 182	16 687


"15" хувилбар

Улаанбаатар

Нас	2040		
	Бүгд	Эрэгтэй	Эмэгтэй
Бүгд	2 441 683	1 193 989	1 247 694
0-4	174 690	89 177	85 513
5-9	158 822	81 093	77 729
10-14	156 853	79 708	77 145
15-19	172 521	87 337	85 183
20-24	187 594	94 827	92 767
25-29	184 918	93 314	91 603
30-34	165 116	83 585	81 531
35-39	138 614	70 145	68 469
40-44	152 137	77 003	75 135
45-49	192 072	93 612	98 460
50-54	221 999	107 953	114 047
55-59	164 661	80 239	84 422
60-64	126 599	60 041	66 558
65-69	96 069	42 802	53 267
70-74	67 590	27 138	40 451
75-79	46 892	16 490	30 402
80+	34 535	9 526	25 009

ХАВСРАЛТ 4.

Монгол Улсын хүн амд үндэслэсэн аймаг, нийслэл, бүсийн хүн амын 2010-2040 оны хэтийн шинэчилсэн тооцоо, хувилбар тус бүрээр



МОНГОЛ УЛСЫН ХҮН АМД ҮНДЭСЛЭСЭН АЙМАГ, НИЙСЛЭЛ,
БҮСИЙН ХҮН АМЫН ТОО, ХУВИЛБАР ТҮС БҮРЭЭР

Аймаг, нийслэл	2010	2015	2020	2025	2030	2035	2040
Монгол							
Дээд	2 739 001	3 004 232	3 262 903	3 488 821	3 688 694	3 894 458	4 118 322
Дунд	2 739 001	2 983 508	3 216 543	3 419 099	3 593 599	3 762 859	3 935 473
Доод	2 739 001	2 976 895	3 194 699	3 372 135	3 516 302	3 649 804	3 778 621
Баруун бүс							
Дээд	355 987	344 388	332 010	321 191	309 992	305 390	310 990
Дунд	355 987	343 203	329 162	317 077	309 286	307 083	308 958
Доод	355 987	342 165	326 472	312 167	301 613	295 915	293 409
Баян-Өлгий							
Дээд	87 136	89 380	91 573	94 052	95 745	99 652	107 882
Дунд	87 136	89 063	90 694	92 827	96 272	101 541	108 371
Доод	87 136	88 812	89 941	91 340	93 802	97 734	102 759
Говь-Алтай							
Дээд	53 513	50 678	47 425	44 238	41 488	39 187	37 034
Дунд	53 513	50 564	47 176	43 747	40 634	37 958	35 446
Доод	53 513	50 434	46 841	43 146	39 734	36 716	33 835
Завхан							
Дээд	65 794	58 823	51 858	45 546	40 219	35 903	32 159
Дунд	65 794	58 654	51 535	44 996	39 360	34 758	30 770
Доод	65 794	58 470	51 126	44 341	38 463	33 609	29 374
Увс							
Дээд	76 246	74 027	71 883	70 112	67 807	66 965	68 744
Дунд	76 246	73 757	71 197	69 181	68 069	68 075	68 950
Доод	76 246	73 542	70 613	68 076	66 304	65 494	65 361
Ховд							
Дээд	73 297	71 479	69 271	67 243	64 733	63 683	65 172
Дунд	73 297	71 166	68 560	66 327	64 952	64 751	65 422
Доод	73 297	70 908	67 951	65 263	63 311	62 363	62 079
Хангайн бүс							
Дээд	518 817	522 505	522 862	523 124	526 232	535 367	547 124
Дунд	518 817	521 006	519 163	515 946	514 084	516 712	521 846
Доод	518 817	519 619	515 383	508 646	502 071	499 059	497 476
Архангай							
Дээд	84 335	82 155	79 414	77 135	75 395	74 694	74 740
Дунд	84 335	81 962	78 967	76 137	73 710	72 233	71 398
Доод	84 335	81 740	78 367	74 907	71 109	68 216	65 833
Баянхонгор							
Дээд	75 791	74 232	71 831	69 291	67 106	65 436	63 897
Дунд	75 791	74 059	71 432	68 475	65 656	63 305	61 078
Доод	75 791	73 862	70 895	67 481	64 133	61 159	58 229
Булган							
Дээд	53 856	51 132	48 074	44 785	41 488	38 546	35 502
Дунд	53 856	50 904	47 559	43 999	40 410	37 035	33 761
Доод	53 856	50 755	47 223	43 432	39 601	35 991	32 499
Өвөрхангай							
Дээд	100 870	99 361	97 010	94 898	93 881	94 248	95 512
Дунд	100 870	99 108	96 438	93 818	91 973	91 377	91 524
Доод	100 870	98 824	95 696	92 472	90 124	88 786	87 973
Хөвсгөл							
Дээд	114 230	115 012	114 527	113 683	113 406	114 055	114 878
Дунд	114 230	114 730	113 878	112 349	110 990	110 393	109 866
Доод	114 230	114 414	113 018	110 734	108 455	106 710	104 806

ҮРГЭЛЖЛЭЛ

Аймаг, нийслэл	2010	2015	2020	2025	2030	2035	2040
Орхон							
Дээд	89 735	100 612	112 005	123 332	134 956	148 390	162 596
Дунд	89 735	100 244	110 889	121 169	131 345	142 369	154 219
Доод	89 735	100 024	110 184	119 619	128 649	138 197	148 136
Төвийн бүс							
Дээд	446 299	460 770	472 417	483 441	497 283	515 793	536 100
Дунд	446 299	459 606	469 434	477 555	487 077	500 017	514 317
Доод	446 299	458 486	466 247	471 405	477 448	485 869	494 430
Дорноговь							
Дээд	57 906	62 988	67 604	72 211	77 608	84 136	91 527
Дунд	57 906	62 839	67 217	71 340	75 914	81 371	87 419
Доод	57 906	62 669	66 697	70 288	74 141	78 582	83 246
Дундговь							
Дээд	38 928	36 668	34 209	31 912	29 968	28 319	26 704
Дунд	38 928	36 576	34 016	31 553	29 366	27 470	25 624
Доод	38 928	36 475	33 767	31 122	28 737	26 619	24 537
Өмнөговь							
Дээд	60 419	69 477	78 759	88 680	99 438	110 937	122 547
Дунд	60 419	69 355	78 417	87 897	97 939	108 528	118 995
Доод	60 419	69 214	77 967	86 976	96 388	106 104	115 392
Сэлэнгэ							
Дээд	96 944	97 251	96 728	96 083	96 342	97 889	100 205
Дунд	96 944	97 030	96 199	95 070	94 565	95 195	96 410
Доод	96 944	96 784	95 533	93 839	92 841	92 758	93 029
Төв							
Дээд	85 037	81 557	77 259	72 804	68 791	65 378	62 184
Дунд	85 037	81 355	76 816	71 968	67 405	63 423	59 663
Доод	85 037	81 131	76 248	70 981	65 965	61 465	57 127
Дархан-Уул							
Дээд	93 954	98 920	103 328	106 675	109 391	112 523	115 372
Дунд	93 954	98 578	102 331	104 840	106 490	107 964	109 422
Доод	93 954	98 382	101 716	103 539	104 341	104 820	105 102
Говьсүмбэр							
Дээд	13 111	13 911	14 529	15 077	15 746	16 610	17 560
Дунд	13 111	13 873	14 437	14 887	15 398	16 067	16 784
Доод	13 111	13 831	14 319	14 660	15 035	15 521	15 998
Зүүн бүс							
Дээд	186 175	183 331	178 718	173 549	169 401	167 272	165 833
Дунд	186 175	182 754	177 323	171 125	165 568	161 602	158 436
Доод	186 175	182 261	176 024	168 774	162 247	157 039	152 366
Дорнод							
Дээд	69 563	68 553	66 816	64 386	61 698	59 481	57 125
Дунд	69 563	68 264	66 077	63 174	59 955	56 926	54 038
Доод	69 563	68 089	65 608	62 307	58 655	55 169	51 796
Сүхбаатар							
Дээд	51 111	50 434	49 279	48 155	47 543	47 547	47 919
Дунд	51 111	50 311	48 990	47 612	46 608	46 160	46 004
Доод	51 111	50 173	48 620	46 947	45 700	44 904	44 294
Хэнтий							
Дээд	65 501	64 343	62 623	61 008	60 160	60 245	60 789
Дунд	65 501	64 179	62 257	60 339	59 005	58 516	58 394
Доод	65 501	63 998	61 796	59 520	57 892	56 967	56 275
Улаанбаатар							
Дээд	1 231 723	1 493 238	1 756 896	1 987 516	2 185 787	2 370 636	2 558 275
Дунд	1 231 723	1 476 939	1 721 461	1 937 396	2 117 584	2 277 446	2 431 916
Доод	1 231 723	1 474 364	1 710 573	1 911 143	2 072 924	2 211 921	2 340 941

ХУВИЛБАР 2Б: МОНГОЛ УЛСЫН НИЙТ ХҮН АМЫН ХУВЬД ТООЦСОН ТӨРӨЛТИЙН ДУНДАЖ БУУРАЛТТАЙ ҮЕИЙН ХҮН АМЫН ТОО, АЙМАГ, НИЙСЛЭЛ, ХҮЙС, НАСНЫ БҮЛГЭЭР, 2010-2040 ОН

"2Б" хувилбар

Улсын дүн

Нас	2010			2015			2020		
	Бүгд	Эрэгтэй	Эмэгтэй	Бүгд	Эрэгтэй	Эмэгтэй	Бүгд	Эрэгтэй	Эмэгтэй
Бүгд	2 739 001	1 356 157	1 382 844	2 983 508	1 471 677	1 511 831	3 216 543	1 580 245	1 636 298
0-4	291 427	147 978	143 449	317 665	161 090	156 575	312 128	158 264	153 864
5-9	218 130	111 071	107 059	290 132	147 098	143 034	316 561	160 291	156 270
10-14	239 025	121 136	117 889	217 790	110 820	106 970	289 745	146 800	142 945
15-19	265 300	134 211	131 089	238 537	120 760	117 777	217 405	110 511	106 894
20-24	310 802	156 738	154 064	264 292	133 408	130 884	237 775	120 132	117 643
25-29	267 183	133 882	133 301	308 937	155 240	153 697	262 983	132 323	130 660
30-34	238 013	118 794	119 219	264 983	132 121	132 862	306 860	153 532	153 328
35-39	214 494	106 008	108 486	235 244	116 599	118 645	262 488	130 101	132 387
40-44	186 128	91 130	94 998	210 802	103 153	107 649	231 894	113 949	117 945
45-49	161 997	78 653	83 344	181 436	87 626	93 810	206 288	99 714	106 574
50-54	123 257	58 416	64 841	155 822	74 195	81 627	175 416	83 183	92 233
55-59	72 285	33 462	38 823	116 303	53 610	62 693	147 944	68 571	79 373
60-64	49 473	22 096	27 377	66 309	29 497	36 812	107 546	47 614	59 932
65-69	38 176	17 218	20 958	43 493	18 357	25 136	58 960	24 747	34 213
70-74	29 258	13 033	16 225	31 597	13 262	18 335	36 601	14 266	22 335
75-79	18 564	7 221	11 343	22 347	9 081	13 266	24 590	9 302	15 288
80+	15 489	5 110	10 379	17 819	5 760	12 059	21 359	6 945	14 414

"2Б" хувилбар

Улсын дүн

Нас	2025			2030			2035		
	Бүгд	Эрэгтэй	Эмэгтэй	Бүгд	Эрэгтэй	Эмэгтэй	Бүгд	Эрэгтэй	Эмэгтэй
Бүгд	3 419 099	1 672 872	1 746 227	3 593 599	1 751 380	1 842 219	3 762 859	1 827 952	1 934 907
0-4	290 055	147 121	142 934	273 851	138 995	134 856	284 769	144 651	140 118
5-9	311 239	157 600	153 639	289 362	146 599	142 763	273 287	138 575	134 712
10-14	316 198	160 000	156 198	310 926	157 347	153 579	289 101	146 388	142 713
15-19	289 299	146 439	142 860	315 762	159 644	156 118	310 546	157 036	153 510
20-24	216 818	110 018	106 800	288 631	145 879	142 752	315 125	159 115	156 010
25-29	236 793	119 309	117 484	216 075	109 392	106 683	287 804	145 192	142 612
30-34	261 536	131 121	130 415	235 719	118 423	117 296	215 267	108 734	106 533
35-39	304 479	151 591	152 888	259 861	129 765	130 096	234 470	117 430	117 040
40-44	259 384	127 633	131 751	301 436	149 190	152 246	257 653	128 059	129 594
45-49	227 634	110 680	116 954	255 278	124 507	130 771	297 257	146 063	151 194
50-54	200 264	95 222	105 042	221 716	106 270	115 446	249 365	120 154	129 211
55-59	167 442	77 419	90 023	191 988	89 221	102 767	213 307	100 197	113 110
60-64	137 605	61 336	76 269	156 574	69 774	86 800	180 299	81 000	99 299
65-69	96 365	40 252	56 113	123 946	52 223	71 723	141 744	59 874	81 870
70-74	50 175	19 429	30 746	82 569	31 831	50 738	106 648	41 566	65 082
75-79	28 976	10 090	18 886	40 148	13 879	26 269	66 442	22 874	43 568
80+	24 837	7 612	17 225	29 757	8 441	21 316	39 775	11 044	28 731

"2Б" хувилбар

Улсын дүн

Нас	2040		
	Бүгд	Эрэгтэй	Эмэгтэй
Бүгд	3 935 473	1 908 148	2 027 325
0-4	309 823	157 499	152 324
5-9	284 256	144 279	139 977
10-14	273 068	138 399	134 669
15-19	288 784	146 131	142 653
20-24	309 996	156 586	153 410
25-29	314 360	158 490	155 870
30-34	286 915	144 488	142 427
35-39	214 319	108 003	106 316
40-44	232 779	116 161	116 618
45-49	254 503	125 764	128 739
50-54	291 000	141 538	149 462
55-59	240 670	113 952	126 718
60-64	201 026	91 587	109 439
65-69	163 879	70 037	93 842
70-74	122 491	48 013	74 478
75-79	86 059	30 024	56 035
80+	61 545	17 197	44 348

"2Б" хувилбар

Баруун бүс

Нас	2010			2015			2020		
	Бүгд	Эрэгтэй	Эмэгтэй	Бүгд	Эрэгтэй	Эмэгтэй	Бүгд	Эрэгтэй	Эмэгтэй
Бүгд	355 987	178 641	177 347	343 203	171 779	171 424	329 162	164 143	165 018
0-4	43 113	21 868	21 245	37 590	19 053	18 538	33 189	16 816	16 374
5-9	37 252	18 915	18 337	40 746	20 631	20 115	35 565	17 996	17 569
10-14	40 792	20 678	20 114	34 618	17 554	17 064	38 151	19 298	18 853
15-19	35 126	18 009	17 117	36 503	18 535	17 968	30 825	15 674	15 151
20-24	30 135	15 766	14 369	28 614	14 823	13 790	30 316	15 522	14 793
25-29	30 355	15 634	14 721	23 224	12 302	10 922	22 342	11 720	10 622
30-34	28 519	14 439	14 080	24 989	12 858	12 132	18 577	9 904	8 672
35-39	26 342	13 098	13 244	24 437	12 255	12 182	21 375	10 927	10 448
40-44	23 522	11 788	11 734	23 088	11 319	11 770	21 492	10 647	10 844
45-49	19 417	9 639	9 778	20 668	10 192	10 477	20 446	9 847	10 598
50-54	14 547	7 086	7 461	16 827	8 154	8 673	18 164	8 742	9 422
55-59	8 168	3 767	4 401	12 381	5 838	6 544	14 579	6 829	7 750
60-64	5 638	2 426	3 212	6 771	3 017	3 754	10 598	4 816	5 781
65-69	4 874	2 207	2 667	4 458	1 833	2 625	5 487	2 331	3 156
70-74	3 948	1 799	2 149	3 631	1 578	2 053	3 358	1 290	2 067
75-79	2 330	929	1 402	2 704	1 187	1 517	2 495	1 006	1 489
80+	1 909	593	1 316	1 953	653	1 300	2 206	778	1 428

“2Б” хувилбар

Баруун бүс

Нас	2025			2030			2035		
	Бүгд	Эрэгтэй	Эмэгтэй	Бүгд	Эрэгтэй	Эмэгтэй	Бүгд	Эрэгтэй	Эмэгтэй
Бүгд	317 077	157 225	159 853	309 286	152 291	156 995	307 083	150 135	156 948
0-4	30 886	15 653	15 233	30 370	15 394	14 976	31 136	15 787	15 349
5-9	31 484	15 919	15 565	29 455	14 888	14 568	29 184	14 748	14 436
10-14	33 379	16 861	16 518	29 705	14 978	14 727	28 040	14 125	13 915
15-19	34 616	17 517	17 099	30 526	15 401	15 125	27 522	13 839	13 684
20-24	25 599	13 100	12 499	30 053	15 229	14 824	27 056	13 633	13 423
25-29	24 637	12 676	11 961	21 043	10 780	10 262	26 277	13 289	12 988
30-34	18 354	9 646	8 708	21 145	10 829	10 317	18 392	9 354	9 038
35-39	15 635	8 309	7 326	15 961	8 331	7 630	19 071	9 664	9 407
40-44	18 872	9 541	9 331	13 712	7 221	6 490	14 461	7 466	6 995
45-49	19 170	9 338	9 832	16 960	8 441	8 519	12 323	6 400	5 923
50-54	18 153	8 510	9 643	17 176	8 153	9 023	15 340	7 457	7 883
55-59	15 953	7 409	8 545	16 106	7 269	8 837	15 377	7 044	8 333
60-64	12 678	5 714	6 964	14 038	6 268	7 771	14 311	6 204	8 107
65-69	8 836	3 814	5 022	10 718	4 572	6 146	11 990	5 060	6 930
70-74	4 255	1 685	2 570	7 033	2 820	4 213	8 639	3 407	5 233
75-79	2 358	814	1 545	3 092	1 103	1 988	5 237	1 885	3 352
80+	2 212	719	1 493	2 195	614	1 581	2 725	774	1 952

“2Б” хувилбар

Баруун бүс

Нас	2040		
	Бүгд	Эрэгтэй	Эмэгтэй
Бүгд	308 958	150 194	158 765
0-4	31 853	16 153	15 700
5-9	30 121	15 229	14 892
10-14	28 018	14 110	13 908
15-19	26 319	13 211	13 107
20-24	24 890	12 481	12 409
25-29	24 211	12 151	12 059
30-34	24 007	12 062	11 945
35-39	16 828	8 465	8 363
40-44	17 716	8 872	8 843
45-49	13 365	6 808	6 557
50-54	11 163	5 675	5 488
55-59	13 839	6 516	7 323
60-64	13 758	6 076	7 682
65-69	12 322	5 041	7 281
70-74	9 753	3 797	5 956
75-79	6 506	2 285	4 220
80+	4 292	1 259	3 033

"2Б" хувилбар

Баян-Өлгий

Нас	2010			2015			2020		
	Бүгд	Эрэгтэй	Эмэгтэй	Бүгд	Эрэгтэй	Эмэгтэй	Бүгд	Эрэгтэй	Эмэгтэй
Бүгд	87 136	43 672	43 465	89 063	44 542	44 520	90 694	45 270	45 424
0-4	10 928	5 525	5 403	11 056	5 595	5 461	10 367	5 246	5 121
5-9	10 236	5 164	5 072	10 709	5 392	5 317	10 832	5 462	5 370
10-14	10 323	5 214	5 110	9 876	4 973	4 903	10 418	5 241	5 178
15-19	9 328	4 725	4 603	9 782	4 945	4 836	9 294	4 693	4 601
20-24	8 013	4 112	3 901	8 119	4 139	3 980	8 674	4 422	4 253
25-29	7 655	3 904	3 752	6 355	3 288	3 067	6 616	3 404	3 212
30-34	6 609	3 322	3 287	6 407	3 265	3 142	5 143	2 682	2 461
35-39	5 772	2 835	2 937	5 797	2 895	2 903	5 612	2 858	2 754
40-44	4 958	2 464	2 494	5 212	2 528	2 684	5 259	2 608	2 652
45-49	4 079	2 004	2 074	4 524	2 210	2 313	4 801	2 292	2 509
50-54	3 138	1 525	1 613	3 707	1 774	1 933	4 184	1 996	2 188
55-59	1 822	861	962	2 844	1 353	1 491	3 437	1 612	1 825
60-64	1 268	591	677	1 618	752	866	2 620	1 225	1 395
65-69	1 050	526	524	1 072	487	585	1 403	635	768
70-74	866	427	439	835	409	426	857	370	487
75-79	551	267	285	652	323	329	618	291	327
80+	541	207	333	496	213	283	557	233	324

"2Б" хувилбар

Баян-Өлгий

Нас	2025			2030			2035		
	Бүгд	Эрэгтэй	Эмэгтэй	Бүгд	Эрэгтэй	Эмэгтэй	Бүгд	Эрэгтэй	Эмэгтэй
Бүгд	92 827	46 209	46 617	96 272	47 746	48 525	101 541	50 177	51 364
0-4	10 113	5 118	4 996	10 381	5 255	5 127	11 086	5 613	5 473
5-9	10 175	5 130	5 045	9 973	5 025	4 947	10 308	5 195	5 113
10-14	10 549	5 313	5 236	9 952	5 006	4 946	9 835	4 943	4 892
15-19	10 006	5 037	4 968	10 193	5 132	5 062	9 730	4 885	4 845
20-24	8 232	4 183	4 049	9 286	4 686	4 599	9 646	4 858	4 788
25-29	7 363	3 774	3 589	7 075	3 603	3 472	8 514	4 298	4 216
30-34	5 573	2 876	2 697	6 497	3 331	3 166	6 368	3 237	3 131
35-39	4 424	2 314	2 111	4 992	2 570	2 422	6 051	3 092	2 959
40-44	5 117	2 595	2 522	4 007	2 091	1 915	4 687	2 400	2 287
45-49	4 887	2 392	2 494	4 795	2 407	2 388	3 756	1 946	1 810
50-54	4 496	2 096	2 400	4 625	2 219	2 406	4 583	2 262	2 321
55-59	3 943	1 845	2 099	4 287	1 961	2 326	4 453	2 103	2 350
60-64	3 228	1 486	1 741	3 750	1 722	2 028	4 113	1 846	2 267
65-69	2 348	1 065	1 284	2 940	1 308	1 632	3 451	1 530	1 921
70-74	1 159	499	660	1 999	859	1 140	2 541	1 067	1 474
75-79	639	256	384	896	357	539	1 587	628	959
80+	574	232	342	623	214	409	832	274	558

"2Б" хувилбар

Баян-Өлгий

Нас	2040		
	Бүгд	Эрэгтэй	Эмэгтэй
Бүгд	108 371	53 417	54 954
0-4	11 964	6 058	5 905
5-9	11 074	5 585	5 489
10-14	10 244	5 148	5 095
15-19	9 727	4 877	4 851
20-24	9 378	4 705	4 673
25-29	9 047	4 554	4 493
30-34	8 025	4 048	3 977
35-39	6 013	3 045	2 968
40-44	5 830	2 964	2 867
45-49	4 514	2 292	2 222
50-54	3 596	1 838	1 758
55-59	4 440	2 163	2 277
60-64	4 296	1 996	2 299
65-69	3 808	1 649	2 160
70-74	3 009	1 257	1 751
75-79	2 039	782	1 258
80+	1 367	456	911

"2Б" хувилбар

Говь-Алтай

Нас	2010			2015			2020		
	Бүгд	Эрэгтэй	Эмэгтэй	Бүгд	Эрэгтэй	Эмэгтэй	Бүгд	Эрэгтэй	Эмэгтэй
Бүгд	53 513	26 800	26 713	50 564	25 304	25 259	47 176	23 478	23 698
0-4	5 923	3 009	2 914	4 641	2 352	2 289	3 910	1 979	1 931
5-9	5 164	2 636	2 528	5 518	2 796	2 722	4 288	2 165	2 123
10-14	5 714	2 860	2 854	4 759	2 415	2 344	5 132	2 581	2 551
15-19	4 677	2 371	2 307	5 147	2 549	2 597	4 227	2 123	2 104
20-24	4 814	2 513	2 301	3 841	1 991	1 849	4 318	2 157	2 161
25-29	4 982	2 584	2 398	3 847	2 082	1 766	2 995	1 618	1 377
30-34	4 670	2 409	2 262	4 148	2 171	1 977	3 132	1 721	1 412
35-39	4 297	2 188	2 109	4 006	2 046	1 961	3 535	1 826	1 708
40-44	3 765	1 926	1 839	3 770	1 897	1 873	3 507	1 760	1 747
45-49	3 083	1 543	1 540	3 301	1 670	1 631	3 312	1 638	1 674
50-54	2 335	1 118	1 217	2 673	1 309	1 364	2 873	1 416	1 458
55-59	1 292	573	718	1 969	912	1 057	2 265	1 067	1 198
60-64	848	341	507	1 056	444	612	1 643	718	925
65-69	748	312	436	661	248	414	840	328	512
70-74	623	250	373	551	216	336	494	169	325
75-79	334	105	229	405	144	262	368	125	243
80+	245	63	182	271	64	207	337	88	249

"2Б" хувилбар

Говь-Алтай

Нас	2025			2030			2035		
	Бүгд	Эрэгтэй	Эмэгтэй	Бүгд	Эрэгтэй	Эмэгтэй	Бүгд	Эрэгтэй	Эмэгтэй
Бүгд	43 747	21 543	22 204	40 634	19 705	20 929	37 958	18 073	19 885
0-4	3 473	1 760	1 713	3 275	1 659	1 615	3 199	1 621	1 578
5-9	3 602	1 815	1 788	3 202	1 613	1 589	3 030	1 524	1 506
10-14	3 947	1 973	1 973	3 311	1 649	1 662	2 953	1 467	1 485
15-19	4 656	2 305	2 351	3 539	1 736	1 804	2 978	1 450	1 528
20-24	3 501	1 769	1 732	4 035	1 990	2 045	3 043	1 478	1 565
25-29	3 499	1 783	1 716	2 826	1 449	1 376	3 451	1 714	1 737
30-34	2 406	1 322	1 085	2 919	1 483	1 437	2 361	1 201	1 160
35-39	2 627	1 429	1 198	2 010	1 093	918	2 513	1 241	1 271
40-44	3 083	1 560	1 524	2 268	1 209	1 059	1 738	925	813
45-49	3 080	1 510	1 570	2 703	1 331	1 372	1 973	1 023	950
50-54	2 888	1 379	1 509	2 681	1 259	1 422	2 346	1 101	1 246
55-59	2 441	1 149	1 292	2 452	1 106	1 346	2 270	997	1 273
60-64	1 902	844	1 058	2 059	911	1 149	2 078	876	1 202
65-69	1 330	538	792	1 547	634	914	1 682	684	998
70-74	641	227	414	1 030	377	653	1 201	443	758
75-79	341	100	242	456	139	317	744	235	510
80+	329	81	249	319	68	252	396	90	306

"2Б" хувилбар

Говь-Алтай

Нас	2040		
	Бүгд	Эрэгтэй	Эмэгтэй
Бүгд	35 446	16 554	18 892
0-4	2 973	1 508	1 466
5-9	2 971	1 494	1 477
10-14	2 806	1 392	1 415
15-19	2 669	1 294	1 375
20-24	2 578	1 239	1 340
25-29	2 587	1 258	1 330
30-34	3 006	1 478	1 527
35-39	2 031	1 001	1 031
40-44	2 217	1 059	1 158
45-49	1 516	784	731
50-54	1 697	839	858
55-59	1 977	863	1 114
60-64	1 927	789	1 138
65-69	1 705	657	1 048
70-74	1 309	477	832
75-79	873	277	596
80+	604	146	458

"2Б" хувилбар

Завхан

Нас	2010			2015			2020		
	Бүгд	Эрэгтэй	Эмэгтэй	Бүгд	Эрэгтэй	Эмэгтэй	Бүгд	Эрэгтэй	Эмэгтэй
Бүгд	65 794	33 088	32 707	58 654	29 392	29 262	51 535	25 602	25 934
0-4	7 806	3 929	3 877	5 410	2 742	2 667	4 150	2 101	2 049
5-9	6 043	3 091	2 952	7 014	3 523	3 490	4 820	2 436	2 384
10-14	7 066	3 611	3 455	5 248	2 685	2 563	6 147	3 083	3 063
15-19	5 513	2 922	2 591	5 774	2 970	2 804	4 230	2 178	2 052
20-24	5 070	2 726	2 344	4 044	2 199	1 845	4 324	2 251	2 073
25-29	5 637	2 884	2 753	3 759	2 073	1 686	2 928	1 640	1 288
30-34	5 765	2 894	2 870	4 488	2 306	2 182	2 926	1 630	1 296
35-39	5 420	2 717	2 702	4 715	2 332	2 383	3 646	1 840	1 806
40-44	4 817	2 435	2 382	4 540	2 233	2 308	3 943	1 901	2 042
45-49	3 978	1 974	2 004	4 037	2 001	2 037	3 816	1 826	1 989
50-54	2 967	1 417	1 550	3 259	1 570	1 689	3 322	1 590	1 732
55-59	1 644	723	921	2 382	1 083	1 299	2 631	1 200	1 431
60-64	1 176	495	681	1 332	571	760	1 972	872	1 100
65-69	1 103	501	602	906	368	538	1 047	431	616
70-74	881	418	463	803	354	449	666	257	409
75-79	502	218	283	560	246	314	525	210	314
80+	407	132	276	383	135	248	443	153	290

"2Б" хувилбар

Завхан

Нас	2025			2030			2035		
	Бүгд	Эрэгтэй	Эмэгтэй	Бүгд	Эрэгтэй	Эмэгтэй	Бүгд	Эрэгтэй	Эмэгтэй
Бүгд	44 996	22 073	22 923	39 360	19 009	20 352	34 758	16 491	18 267
0-4	3 453	1 750	1 703	3 121	1 582	1 539	2 969	1 505	1 464
5-9	3 688	1 860	1 828	3 071	1 549	1 523	2 785	1 403	1 383
10-14	4 181	2 106	2 075	3 194	1 602	1 592	2 669	1 336	1 333
15-19	5 059	2 542	2 518	3 401	1 709	1 691	2 605	1 300	1 305
20-24	3 127	1 626	1 501	3 912	1 967	1 945	2 608	1 305	1 304
25-29	3 252	1 708	1 543	2 341	1 223	1 118	3 104	1 555	1 549
30-34	2 250	1 275	975	2 594	1 352	1 242	1 870	964	906
35-39	2 338	1 284	1 053	1 790	1 000	790	2 126	1 074	1 052
40-44	3 038	1 489	1 549	1 925	1 029	895	1 475	802	673
45-49	3 314	1 545	1 769	2 549	1 204	1 345	1 600	826	774
50-54	3 147	1 441	1 706	2 733	1 208	1 525	2 095	934	1 161
55-59	2 690	1 210	1 480	2 552	1 084	1 468	2 214	897	1 316
60-64	2 193	970	1 223	2 254	980	1 274	2 147	877	1 269
65-69	1 580	668	912	1 767	744	1 023	1 824	752	1 071
70-74	787	305	482	1 205	478	728	1 353	531	821
75-79	449	155	295	548	191	357	854	304	550
80+	450	138	312	404	107	297	461	126	334

"2Б" хувилбар

Завхан

Нас	2040		
	Бүгд	Эрэгтэй	Эмэгтэй
Бүгд	30 770	14 337	16 433
0-4	2 656	1 347	1 309
5-9	2 659	1 338	1 321
10-14	2 430	1 214	1 216
15-19	2 187	1 087	1 100
20-24	2 011	995	1 016
25-29	2 057	1 019	1 038
30-34	2 585	1 276	1 310
35-39	1 533	762	771
40-44	1 790	868	922
45-49	1 228	644	584
50-54	1 300	635	666
55-59	1 688	687	1 002
60-64	1 864	725	1 140
65-69	1 743	672	1 071
70-74	1 401	536	865
75-79	964	339	625
80+	672	194	478

"2Б" хувилбар

Увс

Нас	2010			2015			2020		
	Бүгд	Эрэгтэй	Эмэгтэй	Бүгд	Эрэгтэй	Эмэгтэй	Бүгд	Эрэгтэй	Эмэгтэй
Бүгд	76 246	38 030	38 216	73 757	36 533	37 224	71 197	35 066	36 131
0-4	9 232	4 719	4 513	8 483	4 298	4 185	7 739	3 921	3 818
5-9	7 949	4 045	3 904	8 701	4 440	4 262	7 993	4 045	3 948
10-14	8 949	4 527	4 422	7 373	3 732	3 641	8 139	4 135	4 004
15-19	8 154	4 094	4 060	8 035	4 049	3 986	6 575	3 321	3 254
20-24	6 577	3 349	3 228	6 671	3 333	3 338	6 697	3 364	3 333
25-29	6 283	3 225	3 058	5 040	2 550	2 490	5 253	2 610	2 643
30-34	5 865	2 966	2 899	5 202	2 641	2 561	4 034	2 037	1 997
35-39	5 486	2 695	2 791	4 998	2 497	2 501	4 427	2 233	2 193
40-44	4 899	2 431	2 467	4 721	2 278	2 443	4 321	2 132	2 189
45-49	4 099	2 027	2 073	4 256	2 063	2 194	4 142	1 953	2 189
50-54	3 103	1 516	1 587	3 547	1 707	1 841	3 749	1 772	1 977
55-59	1 758	825	932	2 620	1 241	1 378	3 063	1 430	1 633
60-64	1 197	519	679	1 445	645	800	2 234	1 006	1 229
65-69	989	443	547	941	382	559	1 163	488	676
70-74	813	371	442	732	308	424	703	261	442
75-79	487	162	325	567	251	315	506	196	310
80+	405	115	291	424	116	307	458	162	296

"2Б" хувилбар

Увс

Нас	2025			2030			2035		
	Бүгд	Эрэгтэй	Эмэгтэй	Бүгд	Эрэгтэй	Эмэгтэй	Бүгд	Эрэгтэй	Эмэгтэй
Бүгд	69 181	33 816	35 365	68 069	32 994	35 074	68 075	32 727	35 348
0-4	7 251	3 674	3 577	7 042	3 568	3 473	7 127	3 613	3 514
5-9	7 305	3 696	3 609	6 877	3 478	3 399	6 725	3 401	3 324
10-14	7 485	3 770	3 715	6 870	3 456	3 414	6 520	3 277	3 243
15-19	7 406	3 747	3 659	6 853	3 433	3 420	6 364	3 180	3 184
20-24	5 474	2 751	2 723	6 461	3 239	3 222	6 096	3 020	3 076
25-29	5 494	2 735	2 759	4 547	2 257	2 290	5 727	2 830	2 897
30-34	4 378	2 159	2 219	4 797	2 363	2 434	4 050	1 985	2 065
35-39	3 371	1 697	1 673	3 811	1 865	1 947	4 341	2 119	2 223
40-44	3 846	1 921	1 925	2 909	1 454	1 455	3 411	1 650	1 761
45-49	3 823	1 850	1 973	3 432	1 686	1 746	2 598	1 280	1 318
50-54	3 694	1 699	1 995	3 446	1 632	1 814	3 124	1 507	1 617
55-59	3 293	1 511	1 782	3 283	1 466	1 817	3 091	1 427	1 665
60-64	2 664	1 180	1 484	2 903	1 262	1 641	2 922	1 235	1 687
65-69	1 859	782	1 077	2 254	930	1 325	2 484	1 004	1 480
70-74	897	343	554	1 476	565	911	1 819	679	1 140
75-79	493	161	332	650	220	430	1 100	370	730
80+	449	140	309	458	121	337	575	151	425

"2Б" хувилбар

Увс

Нас	2040		
	Бүгд	Эрэгтэй	Эмэгтэй
Бүгд	68 950	32 932	36 017
0-4	7 328	3 715	3 613
5-9	6 847	3 465	3 382
10-14	6 425	3 230	3 196
15-19	6 111	3 049	3 062
20-24	5 767	2 846	2 921
25-29	5 528	2 696	2 832
30-34	5 341	2 609	2 732
35-39	3 717	1 804	1 913
40-44	3 988	1 925	2 063
45-49	3 130	1 490	1 640
50-54	2 369	1 150	1 219
55-59	2 820	1 329	1 491
60-64	2 764	1 212	1 552
65-69	2 518	987	1 531
70-74	2 024	738	1 285
75-79	1 372	445	927
80+	901	240	660

"2Б" хувилбар

Ховд

Нас	2010			2015			2020		
	Бүгд	Эрэгтэй	Эмэгтэй	Бүгд	Эрэгтэй	Эмэгтэй	Бүгд	Эрэгтэй	Эмэгтэй
Бүгд	73 297	37 051	36 247	71 166	36 008	35 158	68 560	34 728	33 832
0-4	9 224	4 686	4 538	8 000	4 065	3 935	7 024	3 569	3 455
5-9	7 860	3 979	3 881	8 804	4 480	4 324	7 632	3 887	3 745
10-14	8 740	4 466	4 274	7 363	3 749	3 614	8 316	4 259	4 056
15-19	7 454	3 897	3 557	7 766	4 021	3 745	6 498	3 358	3 140
20-24	5 661	3 066	2 595	5 938	3 161	2 778	6 302	3 328	2 974
25-29	5 797	3 037	2 760	4 222	2 309	1 913	4 550	2 448	2 102
30-34	5 610	2 847	2 762	4 744	2 474	2 270	3 342	1 835	1 507
35-39	5 368	2 662	2 705	4 920	2 485	2 435	4 155	2 169	1 986
40-44	5 084	2 532	2 552	4 845	2 382	2 462	4 461	2 246	2 215
45-49	4 178	2 091	2 087	4 550	2 248	2 302	4 375	2 137	2 238
50-54	3 004	1 510	1 495	3 641	1 795	1 846	4 035	1 968	2 067
55-59	1 652	785	867	2 567	1 249	1 319	3 183	1 520	1 663
60-64	1 148	481	667	1 321	604	717	2 128	995	1 133
65-69	984	425	559	878	349	529	1 033	449	584
70-74	766	334	432	709	291	418	638	234	404
75-79	456	176	280	520	223	297	477	183	294
80+	311	76	235	380	124	256	410	141	269

"2Б" хувилбар

Ховд

Нас	2025			2030			2035		
	Бүгд	Эрэгтэй	Эмэгтэй	Бүгд	Эрэгтэй	Эмэгтэй	Бүгд	Эрэгтэй	Эмэгтэй
Бүгд	66 327	33 584	32 743	64 952	32 837	32 115	64 751	32 667	32 084
0-4	6 595	3 351	3 244	6 552	3 330	3 222	6 755	3 434	3 320
5-9	6 714	3 419	3 295	6 333	3 223	3 109	6 336	3 225	3 111
10-14	7 217	3 699	3 518	6 377	3 264	3 112	6 064	3 102	2 962
15-19	7 489	3 886	3 603	6 540	3 391	3 148	5 846	3 024	2 822
20-24	5 266	2 771	2 495	6 360	3 347	3 013	5 662	2 972	2 690
25-29	5 029	2 676	2 353	4 254	2 248	2 006	5 481	2 892	2 589
30-34	3 747	2 014	1 733	4 338	2 300	2 038	3 743	1 967	1 776
35-39	2 875	1 585	1 290	3 357	1 803	1 553	4 040	2 138	1 902
40-44	3 787	1 976	1 812	2 604	1 438	1 166	3 150	1 690	1 461
45-49	4 066	2 040	2 026	3 482	1 814	1 668	2 396	1 324	1 072
50-54	3 927	1 895	2 032	3 690	1 834	1 855	3 192	1 653	1 538
55-59	3 587	1 695	1 891	3 531	1 652	1 879	3 349	1 620	1 729
60-64	2 691	1 234	1 457	3 072	1 393	1 679	3 051	1 370	1 681
65-69	1 719	761	957	2 209	956	1 253	2 550	1 090	1 460
70-74	772	311	461	1 322	541	781	1 726	687	1 040
75-79	435	142	293	541	196	345	951	348	603
80+	410	128	282	391	105	286	461	132	329

"2Б" хувилбар

Ховд

Нас	2040		
	Бүгд	Эрэгтэй	Эмэгтэй
Бүгд	65 422	32 954	32 469
0-4	6 931	3 524	3 407
5-9	6 571	3 347	3 224
10-14	6 113	3 127	2 986
15-19	5 624	2 905	2 719
20-24	5 155	2 696	2 459
25-29	4 991	2 625	2 366
30-34	5 050	2 652	2 398
35-39	3 534	1 853	1 681
40-44	3 891	2 057	1 835
45-49	2 977	1 597	1 380
50-54	2 200	1 213	988
55-59	2 913	1 473	1 440
60-64	2 907	1 354	1 553
65-69	2 548	1 077	1 471
70-74	2 011	789	1 222
75-79	1 258	443	815
80+	749	223	526

"2Б" хувилбар

Хангайн бүс

Нас	2010			2015			2020		
	Бүгд	Эрэгтэй	Эмэгтэй	Бүгд	Эрэгтэй	Эмэгтэй	Бүгд	Эрэгтэй	Эмэгтэй
Бүгд	518 817	259 469	259 348	521 006	260 061	260 945	519 163	257 815	261 348
0-4	57 768	29 384	28 384	50 691	25 682	25 009	45 473	23 034	22 439
5-9	45 638	23 067	22 571	56 321	28 617	27 704	49 343	24 962	24 381
10-14	53 498	26 999	26 500	43 696	22 115	21 580	54 577	27 729	26 848
15-19	47 181	24 704	22 476	49 761	25 233	24 528	40 296	20 498	19 798
20-24	46 941	24 449	22 491	41 030	21 905	19 125	43 862	22 482	21 380
25-29	45 751	23 097	22 654	40 614	21 462	19 152	34 993	19 016	15 977
30-34	43 585	21 929	21 656	40 972	20 649	20 323	36 234	19 178	17 056
35-39	41 079	20 375	20 704	40 002	19 954	20 048	37 690	18 811	18 879
40-44	37 368	18 476	18 892	38 093	18 655	19 438	37 251	18 339	18 912
45-49	32 079	15 831	16 248	34 697	16 846	17 851	35 587	17 093	18 494
50-54	24 083	11 594	12 489	29 433	14 141	15 292	32 088	15 140	16 948
55-59	13 952	6 572	7 380	21 723	10 106	11 617	26 869	12 437	14 432
60-64	9 258	4 178	5 080	12 340	5 617	6 722	19 684	8 804	10 880
65-69	7 654	3 510	4 144	7 788	3 363	4 425	10 636	4 602	6 034
70-74	5 937	2 728	3 209	6 063	2 667	3 397	6 264	2 541	3 723
75-79	3 887	1 570	2 317	4 328	1 897	2 431	4 458	1 811	2 646
80+	3 159	1 007	2 153	3 453	1 152	2 301	3 859	1 338	2 521

"2Б" хувилбар

Хангайн бүс

Нас	2025			2030			2035		
	Бүгд	Эрэгтэй	Эмэгтэй	Бүгд	Эрэгтэй	Эмэгтэй	Бүгд	Эрэгтэй	Эмэгтэй
Бүгд	515 946	254 192	261 753	514 084	250 757	263 327	516 712	249 334	267 378
0-4	41 621	21 108	20 513	40 137	20 329	19 808	41 677	21 121	20 556
5-9	44 338	22 416	21 922	40 698	20 584	20 114	39 441	19 912	19 529
10-14	47 718	24 114	23 604	43 000	21 695	21 305	39 661	19 998	19 663
15-19	51 539	26 211	25 328	45 052	22 741	22 311	40 898	20 575	20 323
20-24	35 251	18 117	17 133	47 328	24 132	23 196	41 668	21 017	20 651
25-29	38 337	19 761	18 576	30 832	15 912	14 920	43 943	22 358	21 585
30-34	31 083	16 949	14 135	34 894	17 862	17 032	28 249	14 457	13 791
35-39	33 369	17 532	15 837	28 691	15 550	13 140	32 821	16 568	16 252
40-44	35 265	17 351	17 914	31 347	16 268	15 079	27 100	14 531	12 569
45-49	35 008	16 898	18 110	33 340	16 070	17 270	29 794	15 177	14 617
50-54	33 135	15 441	17 695	32 788	15 349	17 439	31 410	14 677	16 734
55-59	29 513	13 387	16 126	30 659	13 712	16 947	30 489	13 701	16 788
60-64	24 641	10 939	13 702	27 273	11 857	15 416	28 515	12 235	16 280
65-69	17 344	7 328	10 016	21 939	9 170	12 769	24 453	9 997	14 456
70-74	8 783	3 539	5 244	14 618	5 706	8 912	18 664	7 169	11 495
75-79	4 720	1 729	2 991	6 814	2 462	4 352	11 564	4 009	7 555
80+	4 281	1 374	2 907	4 679	1 360	3 319	6 365	1 833	4 532

"2Б" хувилбар

Хангайн бүс

Нас	2040		
	Бүгд	Эрэгтэй	Эмэгтэй
Бүгд	521 846	249 349	272 496
0-4	42 909	21 764	21 144
5-9	41 184	20 800	20 383
10-14	38 647	19 442	19 205
15-19	37 984	19 078	18 906
20-24	38 288	19 209	19 079
25-29	39 075	19 613	19 462
30-34	41 904	21 112	20 792
35-39	26 697	13 469	13 228
40-44	31 367	15 589	15 778
45-49	25 892	13 659	12 234
50-54	28 196	13 966	14 230
55-59	29 340	13 162	16 178
60-64	28 522	12 335	16 187
65-69	25 711	10 380	15 331
70-74	20 938	7 843	13 095
75-79	14 898	5 048	9 850
80+	10 294	2 879	7 415

"2Б" хувилбар

Архангай

Нас	2010			2015			2020		
	Бүгд	Эрэгтэй	Эмэгтэй	Бүгд	Эрэгтэй	Эмэгтэй	Бүгд	Эрэгтэй	Эмэгтэй
Бүгд	84 335	42 107	42 228	81 962	40 961	41 001	78 967	39 371	39 596
0-4	9 363	4 663	4 699	8 673	4 382	4 291	7 540	3 805	3 734
5-9	7 714	3 921	3 794	8 769	4 350	4 419	8 115	4 085	4 029
10-14	9 306	4 726	4 580	7 172	3 627	3 545	8 247	4 061	4 186
15-19	7 967	4 074	3 892	8 503	4 294	4 210	6 482	3 259	3 223
20-24	7 481	3 770	3 710	6 525	3 403	3 122	7 160	3 644	3 516
25-29	7 181	3 606	3 575	5 893	3 048	2 845	5 038	2 714	2 324
30-34	6 929	3 492	3 437	6 036	3 059	2 977	4 852	2 552	2 301
35-39	6 491	3 234	3 256	6 113	3 081	3 033	5 321	2 699	2 622
40-44	5 831	2 894	2 937	5 842	2 892	2 949	5 541	2 779	2 762
45-49	4 920	2 493	2 427	5 266	2 583	2 683	5 324	2 608	2 717
50-54	3 786	1 832	1 953	4 355	2 182	2 173	4 721	2 287	2 434
55-59	2 403	1 146	1 256	3 308	1 572	1 737	3 863	1 902	1 961
60-64	1 615	749	866	2 018	932	1 087	2 847	1 303	1 544
65-69	1 322	633	689	1 291	575	716	1 651	725	927
70-74	955	466	489	1 000	462	538	986	414	573
75-79	592	254	338	685	331	354	710	311	399
80+	480	151	329	512	188	324	570	225	345

"2Б" хувилбар

Архангай

Нас	2025			2030			2035		
	Бүгд	Эрэгтэй	Эмэгтэй	Бүгд	Эрэгтэй	Эмэгтэй	Бүгд	Эрэгтэй	Эмэгтэй
Бүгд	76 137	37 844	38 293	73 710	36 440	37 270	72 233	35 514	36 719
0-4	6 845	3 509	3 336	6 360	3 213	3 146	6 461	3 267	3 194
5-9	7 059	3 549	3 509	6 433	3 285	3 148	6 018	3 027	2 990
10-14	7 622	3 810	3 812	6 646	3 315	3 331	6 099	3 088	3 011
15-19	7 651	3 726	3 925	7 079	3 498	3 581	6 227	3 065	3 162
20-24	5 393	2 732	2 661	6 734	3 273	3 461	6 297	3 100	3 197
25-29	5 814	3 006	2 808	4 362	2 242	2 119	5 863	2 867	2 996
30-34	4 116	2 266	1 850	5 008	2 608	2 399	3 778	1 954	1 823
35-39	4 239	2 245	1 994	3 603	2 005	1 598	4 570	2 381	2 189
40-44	4 843	2 448	2 394	3 852	2 043	1 809	3 296	1 842	1 454
45-49	5 099	2 535	2 564	4 485	2 251	2 234	3 576	1 890	1 686
50-54	4 826	2 338	2 487	4 667	2 301	2 366	4 135	2 062	2 073
55-59	4 240	2 019	2 222	4 379	2 089	2 290	4 272	2 078	2 193
60-64	3 364	1 597	1 767	3 735	1 713	2 022	3 890	1 791	2 099
65-69	2 381	1 031	1 350	2 841	1 278	1 563	3 188	1 382	1 806
70-74	1 294	529	765	1 904	763	1 140	2 289	953	1 336
75-79	710	273	437	956	354	603	1 430	513	917
80+	642	230	413	668	208	460	846	253	593

"2Б" хувилбар

Архангай

Нас	2040		
	Бүгд	Эрэгтэй	Эмэгтэй
Бүгд	71 398	34 939	36 459
0-4	6 540	3 311	3 229
5-9	6 157	3 100	3 057
10-14	5 751	2 867	2 884
15-19	5 772	2 882	2 890
20-24	5 617	2 750	2 868
25-29	5 556	2 747	2 809
30-34	5 346	2 621	2 725
35-39	3 467	1 794	1 673
40-44	4 299	2 236	2 064
45-49	3 081	1 721	1 360
50-54	3 306	1 742	1 564
55-59	3 806	1 878	1 928
60-64	3 818	1 799	2 018
65-69	3 343	1 458	1 885
70-74	2 594	1 036	1 558
75-79	1 727	640	1 087
80+	1 217	356	861

"2Б" хувилбар

Баянхонгор

Нас	2010			2015			2020		
	Бүгд	Эрэгтэй	Эмэгтэй	Бүгд	Эрэгтэй	Эмэгтэй	Бүгд	Эрэгтэй	Эмэгтэй
Бүгд	75 791	38 093	37 697	74 059	37 236	36 823	71 432	35 758	35 674
0-4	8 715	4 498	4 217	7 149	3 629	3 521	6 214	3 150	3 064
5-9	7 005	3 472	3 533	8 394	4 335	4 059	6 829	3 465	3 364
10-14	8 361	4 211	4 150	6 629	3 300	3 329	8 017	4 150	3 867
15-19	7 108	3 784	3 323	7 657	3 885	3 772	5 988	3 003	2 985
20-24	7 118	3 809	3 309	5 988	3 284	2 704	6 580	3 396	3 184
25-29	6 986	3 542	3 444	5 895	3 241	2 654	4 845	2 740	2 104
30-34	6 383	3 201	3 183	6 055	3 068	2 987	4 993	2 762	2 232
35-39	5 819	2 902	2 917	5 706	2 819	2 887	5 377	2 676	2 701
40-44	5 069	2 566	2 503	5 247	2 572	2 675	5 134	2 479	2 656
45-49	4 182	2 089	2 093	4 568	2 279	2 290	4 741	2 275	2 466
50-54	3 136	1 478	1 658	3 705	1 795	1 910	4 065	1 957	2 109
55-59	1 768	778	989	2 707	1 225	1 482	3 214	1 487	1 727
60-64	1 251	538	713	1 505	643	862	2 355	1 030	1 325
65-69	1 094	487	607	1 012	417	595	1 245	507	737
70-74	846	383	463	837	359	478	782	304	477
75-79	543	231	312	567	235	332	576	223	353
80+	407	125	281	438	149	288	477	153	323

"2Б" хувилбар

Баянхонгор

Нас	2025			2030			2035		
	Бүгд	Эрэгтэй	Эмэгтэй	Бүгд	Эрэгтэй	Эмэгтэй	Бүгд	Эрэгтэй	Эмэгтэй
Бүгд	68 475	33 975	34 500	65 656	32 162	33 494	63 305	30 525	32 780
0-4	5 599	2 842	2 757	5 342	2 711	2 631	5 343	2 712	2 631
5-9	5 919	2 996	2 923	5 338	2 701	2 636	5 111	2 584	2 527
10-14	6 455	3 276	3 178	5 587	2 825	2 763	5 054	2 550	2 504
15-19	7 396	3 838	3 559	5 884	2 983	2 901	5 106	2 571	2 536
20-24	5 078	2 585	2 493	6 564	3 424	3 140	5 179	2 625	2 554
25-29	5 527	2 883	2 643	4 246	2 175	2 070	5 817	3 029	2 788
30-34	4 051	2 308	1 743	4 800	2 472	2 327	3 695	1 858	1 836
35-39	4 360	2 378	1 983	3 522	1 979	1 543	4 301	2 146	2 154
40-44	4 823	2 336	2 487	3 865	2 056	1 809	3 123	1 711	1 412
45-49	4 639	2 178	2 461	4 351	2 041	2 310	3 456	1 783	1 673
50-54	4 230	1 939	2 290	4 137	1 840	2 298	3 871	1 711	2 160
55-59	3 537	1 614	1 923	3 684	1 582	2 102	3 598	1 482	2 116
60-64	2 815	1 256	1 559	3 113	1 366	1 747	3 257	1 337	1 920
65-69	1 984	824	1 160	2 382	1 007	1 376	2 647	1 096	1 551
70-74	984	375	608	1 593	616	977	1 918	751	1 167
75-79	555	192	363	722	245	476	1 190	410	780
80+	523	153	370	525	139	386	640	170	471

"2Б" хувилбар

Баянхонгор

Нас	2040		
	Бүгд	Эрэгтэй	Эмэгтэй
Бүгд	61 078	28 961	32 116
0-4	5 162	2 622	2 541
5-9	5 130	2 592	2 538
10-14	4 860	2 447	2 413
15-19	4 642	2 328	2 315
20-24	4 525	2 269	2 256
25-29	4 562	2 294	2 268
30-34	5 272	2 693	2 579
35-39	3 312	1 606	1 706
40-44	3 898	1 872	2 026
45-49	2 797	1 487	1 310
50-54	3 039	1 481	1 558
55-59	3 352	1 364	1 988
60-64	3 185	1 250	1 934
65-69	2 780	1 070	1 710
70-74	2 138	815	1 323
75-79	1 438	501	937
80+	988	273	716

"2Б" хувилбар

Булган

Нас	2010			2015			2020		
	Бүгд	Эрэгтэй	Эмэгтэй	Бүгд	Эрэгтэй	Эмэгтэй	Бүгд	Эрэгтэй	Эмэгтэй
Бүгд	53 856	27 706	26 150	50 904	26 252	24 652	47 559	24 568	22 991
0-4	5 967	3 019	2 947	4 704	2 399	2 305	3 921	1 998	1 923
5-9	4 490	2 345	2 145	5 261	2 689	2 571	4 122	2 125	1 997
10-14	5 142	2 646	2 496	3 862	2 056	1 805	4 533	2 361	2 172
15-19	4 411	2 414	1 997	4 240	2 239	2 001	3 160	1 729	1 431
20-24	4 230	2 301	1 929	3 608	2 006	1 602	3 457	1 853	1 604
25-29	4 396	2 264	2 132	3 566	1 936	1 630	3 014	1 676	1 338
30-34	4 640	2 401	2 238	3 795	1 939	1 856	3 074	1 661	1 413
35-39	4 485	2 301	2 184	4 140	2 136	2 004	3 386	1 727	1 659
40-44	4 091	2 088	2 003	4 122	2 107	2 015	3 821	1 968	1 853
45-49	3 689	1 856	1 833	3 801	1 927	1 874	3 854	1 960	1 894
50-54	2 979	1 498	1 481	3 393	1 698	1 696	3 517	1 777	1 739
55-59	1 817	916	901	2 668	1 344	1 324	3 063	1 540	1 523
60-64	1 130	560	569	1 452	715	737	2 147	1 059	1 088
65-69	870	433	437	860	415	445	1 114	531	583
70-74	667	317	350	617	298	319	614	284	330
75-79	467	211	257	441	202	239	406	186	220
80+	387	137	251	376	146	230	356	132	224

"2Б" хувилбар

Булган

Нас	2025			2030			2035		
	Бүгд	Эрэгтэй	Эмэгтэй	Бүгд	Эрэгтэй	Эмэгтэй	Бүгд	Эрэгтэй	Эмэгтэй
Бүгд	43 999	22 775	21 223	40 410	20 959	19 452	37 035	19 247	17 787
0-4	3 323	1 693	1 630	2 902	1 479	1 423	2 723	1 389	1 334
5-9	3 422	1 762	1 660	2 894	1 490	1 404	2 526	1 301	1 225
10-14	3 531	1 856	1 676	2 922	1 534	1 388	2 469	1 296	1 173
15-19	3 744	2 001	1 744	2 907	1 568	1 340	2 405	1 295	1 110
20-24	2 559	1 424	1 135	3 109	1 683	1 426	2 419	1 321	1 098
25-29	2 889	1 544	1 345	2 133	1 186	947	2 669	1 439	1 230
30-34	2 590	1 435	1 155	2 492	1 324	1 168	1 841	1 019	822
35-39	2 747	1 484	1 263	2 316	1 284	1 032	2 238	1 189	1 049
40-44	3 134	1 598	1 536	2 550	1 379	1 171	2 155	1 197	958
45-49	3 593	1 845	1 748	2 958	1 506	1 452	2 415	1 308	1 107
50-54	3 590	1 823	1 767	3 368	1 731	1 637	2 782	1 423	1 359
55-59	3 194	1 627	1 567	3 284	1 685	1 599	3 099	1 614	1 485
60-64	2 467	1 219	1 248	2 582	1 297	1 285	2 671	1 354	1 317
65-69	1 657	791	866	1 903	913	990	1 999	978	1 021
70-74	806	366	440	1 205	547	658	1 384	632	752
75-79	408	176	231	541	227	314	813	341	472
80+	344	132	212	343	125	218	428	151	277

"2Б" хувилбар

Булган

Нас	2040		
	Бүгд	Эрэгтэй	Эмэгтэй
Бүгд	33 761	17 601	16 160
0-4	2 541	1 298	1 244
5-9	2 368	1 221	1 147
10-14	2 154	1 131	1 023
15-19	2 033	1 095	938
20-24	2 005	1 094	912
25-29	2 083	1 133	950
30-34	2 346	1 258	1 088
35-39	1 656	918	738
40-44	2 090	1 114	976
45-49	2 046	1 140	906
50-54	2 277	1 242	1 034
55-59	2 566	1 336	1 230
60-64	2 527	1 305	1 223
65-69	2 078	1 027	1 051
70-74	1 457	681	777
75-79	931	393	538
80+	603	216	387

"2Б" хувилбар

Орхон

Нас	2010			2015			2020		
	Бүгд	Эрэгтэй	Эмэгтэй	Бүгд	Эрэгтэй	Эмэгтэй	Бүгд	Эрэгтэй	Эмэгтэй
Бүгд	89 735	44 032	45 703	100 244	48 820	51 424	110 889	53 602	57 287
0-4	8 986	4 629	4 357	9 373	4 754	4 619	9 549	4 839	4 710
5-9	6 676	3 376	3 300	9 698	4 992	4 706	10 052	5 099	4 954
10-14	7 912	3 967	3 945	7 080	3 576	3 504	10 309	5 294	5 015
15-19	8 534	4 396	4 138	8 192	4 089	4 103	7 264	3 663	3 601
20-24	9 328	4 673	4 655	8 694	4 470	4 224	8 327	4 141	4 186
25-29	8 317	4 074	4 243	9 675	4 822	4 853	8 935	4 580	4 356
30-34	7 550	3 746	3 804	8 586	4 173	4 413	9 974	4 947	5 028
35-39	7 327	3 516	3 811	7 670	3 781	3 890	8 721	4 216	4 505
40-44	7 103	3 325	3 778	7 321	3 476	3 844	7 696	3 763	3 933
45-49	6 426	3 019	3 407	7 021	3 207	3 814	7 278	3 380	3 897
50-54	4 563	2 226	2 337	6 279	2 842	3 437	6 905	3 044	3 861
55-59	2 392	1 167	1 225	4 372	2 016	2 357	6 083	2 602	3 481
60-64	1 467	649	818	2 418	1 117	1 301	4 462	1 947	2 515
65-69	1 137	492	646	1 419	589	831	2 355	1 016	1 338
70-74	927	408	518	1 027	415	612	1 295	495	800
75-79	608	215	393	779	320	459	867	318	549
80+	482	154	328	641	183	457	816	257	559

"2Б" хувилбар

Орхон

Нас	2025			2030			2035		
	Бүгд	Эрэгтэй	Эмэгтэй	Бүгд	Эрэгтэй	Эмэгтэй	Бүгд	Эрэгтэй	Эмэгтэй
Бүгд	121 169	58 058	63 111	131 345	62 357	68 988	142 369	67 025	75 344
0-4	9 187	4 654	4 532	9 100	4 613	4 488	10 004	5 075	4 929
5-9	10 200	5 168	5 032	9 793	4 961	4 832	9 693	4 913	4 780
10-14	10 623	5 379	5 244	10 745	5 435	5 310	10 305	5 211	5 094
15-19	10 687	5 465	5 222	10 972	5 534	5 439	11 096	5 590	5 506
20-24	7 329	3 691	3 638	11 061	5 624	5 437	11 380	5 706	5 675
25-29	8 563	4 232	4 331	7 514	3 768	3 746	11 685	5 897	5 788
30-34	9 181	4 687	4 494	8 833	4 338	4 495	7 757	3 873	3 884
35-39	10 145	5 014	5 131	9 343	4 757	4 585	9 031	4 421	4 610
40-44	8 775	4 212	4 562	10 235	5 033	5 202	9 445	4 792	4 654
45-49	7 689	3 687	4 002	8 801	4 151	4 650	10 293	4 989	5 304
50-54	7 203	3 237	3 966	7 647	3 561	4 086	8 785	4 036	4 749
55-59	6 736	2 813	3 923	7 067	3 018	4 048	7 532	3 351	4 181
60-64	6 231	2 526	3 705	6 928	2 750	4 178	7 303	2 974	4 329
65-69	4 383	1 783	2 600	6 139	2 320	3 820	6 854	2 541	4 313
70-74	2 171	859	1 313	4 080	1 513	2 567	5 735	1 970	3 765
75-79	1 105	376	729	1 870	654	1 216	3 546	1 155	2 391
80+	962	276	686	1 218	328	890	1 924	531	1 393

"2Б" хувилбар

Орхон

Нас	2040		
	Бүгд	Эрэгтэй	Эмэгтэй
Бүгд	154 219	72 192	82 027
0-4	11 362	5 771	5 592
5-9	10 649	5 403	5 245
10-14	10 196	5 160	5 036
15-19	10 645	5 363	5 282
20-24	11 533	5 776	5 758
25-29	12 059	6 001	6 058
30-34	12 278	6 163	6 115
35-39	7 940	3 958	3 981
40-44	9 163	4 471	4 693
45-49	9 516	4 770	4 747
50-54	10 283	4 877	5 407
55-59	8 672	3 823	4 849
60-64	7 792	3 321	4 472
65-69	7 256	2 767	4 489
70-74	6 430	2 169	4 261
75-79	5 002	1 501	3 501
80+	3 442	898	2 544

"2Б" хувилбар

Өвөрхангай

Нас	2010			2015			2020		
	Бүгд	Эрэгтэй	Эмэгтэй	Бүгд	Эрэгтэй	Эмэгтэй	Бүгд	Эрэгтэй	Эмэгтэй
Бүгд	100 870	50 648	50 222	99 108	49 894	49 214	96 438	48 495	47 943
0-4	11 486	5 897	5 590	9 997	5 057	4 940	8 605	4 348	4 257
5-9	9 388	4 766	4 622	10 976	5 626	5 351	9 544	4 822	4 722
10-14	10 976	5 594	5 382	8 871	4 519	4 353	10 491	5 382	5 109
15-19	9 139	4 826	4 313	10 106	5 207	4 899	8 079	4 160	3 919
20-24	8 748	4 579	4 169	7 568	4 109	3 459	8 596	4 504	4 092
25-29	8 815	4 478	4 337	7 042	3 776	3 266	5 974	3 342	2 631
30-34	8 485	4 266	4 219	7 553	3 868	3 685	5 914	3 219	2 695
35-39	7 827	3 873	3 954	7 593	3 807	3 786	6 752	3 452	3 301
40-44	7 011	3 430	3 581	7 115	3 492	3 623	6 950	3 462	3 488
45-49	5 775	2 860	2 915	6 362	3 068	3 295	6 516	3 155	3 361
50-54	4 259	2 006	2 253	5 160	2 493	2 666	5 759	2 707	3 052
55-59	2 663	1 263	1 400	3 767	1 722	2 046	4 632	2 175	2 457
60-64	1 897	878	1 020	2 372	1 101	1 271	3 440	1 531	1 909
65-69	1 619	750	869	1 608	722	885	2 057	919	1 138
70-74	1 269	604	665	1 299	587	712	1 301	558	742
75-79	822	351	471	965	460	505	978	424	554
80+	691	227	463	753	279	474	852	336	517

"2Б" хувилбар

Өвөрхангай

Нас	2025			2030			2035		
	Бүгд	Эрэгтэй	Эмэгтэй	Бүгд	Эрэгтэй	Эмэгтэй	Бүгд	Эрэгтэй	Эмэгтэй
Бүгд	93 818	47 008	46 810	91 973	45 894	46 080	91 377	45 384	45 994
0-4	7 748	3 898	3 850	7 527	3 808	3 720	7 778	3 938	3 840
5-9	8 220	4 148	4 072	7 431	3 732	3 699	7 267	3 669	3 599
10-14	9 111	4 608	4 503	7 866	3 970	3 895	7 161	3 595	3 566
15-19	9 802	5 059	4 744	8 524	4 334	4 190	7 423	3 761	3 662
20-24	6 790	3 554	3 235	8 713	4 530	4 183	7 655	3 915	3 740
25-29	7 130	3 791	3 339	5 609	2 976	2 633	7 748	4 048	3 699
30-34	4 979	2 842	2 137	6 260	3 349	2 911	4 953	2 641	2 312
35-39	5 241	2 865	2 376	4 421	2 544	1 877	5 793	3 092	2 701
40-44	6 206	3 156	3 049	4 808	2 628	2 180	4 084	2 356	1 728
45-49	6 426	3 165	3 260	5 774	2 909	2 865	4 482	2 436	2 046
50-54	5 962	2 819	3 143	5 936	2 862	3 073	5 370	2 655	2 715
55-59	5 236	2 391	2 845	5 475	2 520	2 955	5 497	2 588	2 909
60-64	4 283	1 960	2 323	4 894	2 177	2 717	5 161	2 319	2 842
65-69	3 051	1 300	1 751	3 839	1 682	2 157	4 432	1 885	2 547
70-74	1 706	720	986	2 585	1 033	1 553	3 281	1 345	1 936
75-79	990	396	594	1 331	516	815	2 055	744	1 311
80+	938	336	602	980	323	657	1 237	396	841

"2Б" хувилбар

Өвөрхангай

Нас	2040		
	Бүгд	Эрэгтэй	Эмэгтэй
Бүгд	91 524	45 277	46 247
0-4	7 887	3 998	3 889
5-9	7 563	3 821	3 741
10-14	7 059	3 561	3 498
15-19	6 828	3 438	3 390
20-24	6 760	3 439	3 321
25-29	6 898	3 540	3 358
30-34	7 202	3 768	3 434
35-39	4 609	2 452	2 157
40-44	5 503	2 927	2 576
45-49	3 834	2 206	1 628
50-54	4 176	2 238	1 938
55-59	4 999	2 420	2 579
60-64	5 213	2 404	2 809
65-69	4 704	2 025	2 679
70-74	3 822	1 516	2 306
75-79	2 622	970	1 652
80+	1 846	554	1 291

"2Б" хувилбар

Хөвсгөл

Нас	2010			2015			2020		
	Бүгд	Эрэгтэй	Эмэгтэй	Бүгд	Эрэгтэй	Эмэгтэй	Бүгд	Эрэгтэй	Эмэгтэй
Бүгд	114 230	56 882	57 348	114 730	56 899	57 831	113 878	56 021	57 857
0-4	13 251	6 678	6 574	10 795	5 462	5 334	9 645	4 895	4 751
5-9	10 365	5 187	5 178	13 222	6 624	6 598	10 681	5 367	5 315
10-14	11 801	5 855	5 947	10 082	5 037	5 044	12 979	6 481	6 499
15-19	10 023	5 209	4 814	11 063	5 519	5 544	9 323	4 684	4 639
20-24	10 036	5 317	4 719	8 647	4 632	4 014	9 741	4 944	4 797
25-29	10 057	5 133	4 923	8 544	4 639	3 904	7 188	3 963	3 224
30-34	9 597	4 823	4 774	8 948	4 542	4 405	7 425	4 038	3 388
35-39	9 130	4 549	4 581	8 780	4 332	4 449	8 133	4 041	4 092
40-44	8 263	4 173	4 090	8 447	4 116	4 331	8 109	3 888	4 220
45-49	7 088	3 515	3 573	7 680	3 783	3 896	7 875	3 716	4 159
50-54	5 362	2 554	2 808	6 541	3 131	3 410	7 122	3 368	3 754
55-59	2 909	1 301	1 608	4 901	2 228	2 673	6 014	2 730	3 284
60-64	1 897	804	1 093	2 575	1 110	1 465	4 434	1 934	2 500
65-69	1 612	716	896	1 598	645	953	2 215	903	1 311
70-74	1 274	550	724	1 284	546	738	1 285	485	800
75-79	854	307	547	891	349	543	921	349	571
80+	713	212	501	734	205	528	787	235	553

"2Б" хувилбар

Хөвсгөл

Нас	2025			2030			2035		
	Бүгд	Эрэгтэй	Эмэгтэй	Бүгд	Эрэгтэй	Эмэгтэй	Бүгд	Эрэгтэй	Эмэгтэй
Бүгд	112 349	54 532	57 817	110 990	52 947	58 043	110 393	51 639	58 754
0-4	8 919	4 512	4 407	8 905	4 505	4 400	9 369	4 740	4 628
5-9	9 518	4 792	4 726	8 809	4 415	4 394	8 826	4 418	4 408
10-14	10 378	5 186	5 191	9 234	4 616	4 618	8 573	4 258	4 315
15-19	12 258	6 123	6 135	9 685	4 824	4 861	8 641	4 292	4 348
20-24	8 103	4 132	3 971	11 146	5 597	5 549	8 737	4 351	4 386
25-29	8 413	4 304	4 109	6 969	3 565	3 404	10 161	5 078	5 084
30-34	6 165	3 410	2 755	7 502	3 770	3 733	6 225	3 111	3 114
35-39	6 637	3 546	3 091	5 487	2 981	2 505	6 887	3 338	3 550
40-44	7 486	3 601	3 885	6 038	3 129	2 908	4 996	2 632	2 364
45-49	7 562	3 488	4 074	6 971	3 211	3 759	5 573	2 771	2 802
50-54	7 325	3 284	4 041	7 033	3 054	3 979	6 468	2 790	3 678
55-59	6 569	2 923	3 646	6 770	2 818	3 951	6 491	2 588	3 903
60-64	5 482	2 381	3 101	6 021	2 555	3 466	6 234	2 460	3 774
65-69	3 887	1 598	2 289	4 833	1 970	2 863	5 334	2 116	3 219
70-74	1 822	690	1 132	3 250	1 234	2 017	4 057	1 517	2 540
75-79	952	316	636	1 393	466	927	2 531	847	1 684
80+	873	247	625	945	236	708	1 290	332	958

"2Б" хувилбар

Хөвсгөл

Нас	2040		
	Бүгд	Эрэгтэй	Эмэгтэй
Бүгд	109 866	50 378	59 487
0-4	9 416	4 766	4 650
5-9	9 318	4 662	4 656
10-14	8 626	4 275	4 351
15-19	8 063	3 972	4 092
20-24	7 847	3 882	3 965
25-29	7 917	3 898	4 019
30-34	9 462	4 611	4 851
35-39	5 714	2 741	2 973
40-44	6 413	2 971	3 443
45-49	4 619	2 335	2 284
50-54	5 115	2 385	2 730
55-59	5 945	2 341	3 604
60-64	5 987	2 255	3 731
65-69	5 549	2 032	3 517
70-74	4 496	1 625	2 871
75-79	3 179	1 044	2 135
80+	2 199	582	1 617

"2Б" хувилбар

Төвийн бүс

Нас	2010			2015			2020		
	Бүгд	Эрэгтэй	Эмэгтэй	Бүгд	Эрэгтэй	Эмэгтэй	Бүгд	Эрэгтэй	Эмэгтэй
Бүгд	446 299	230 107	216 192	459 606	238 520	221 086	469 434	241 858	227 576
0-4	47 107	24 039	23 068	41 607	21 154	20 453	37 649	19 033	18 616
5-9	36 586	18 642	17 944	46 841	24 015	22 825	41 562	21 111	20 451
10-14	41 470	21 154	20 316	36 065	18 573	17 492	46 723	23 921	22 802
15-19	39 563	21 189	18 374	40 507	21 021	19 486	35 074	18 185	16 889
20-24	43 564	23 618	19 946	36 159	19 904	16 255	37 468	19 519	17 949
25-29	42 526	22 578	19 948	38 968	21 626	17 342	31 652	17 642	14 011
30-34	39 037	20 721	18 315	39 547	21 288	18 259	35 549	19 723	15 827
35-39	35 656	18 574	17 082	37 293	20 050	17 242	37 505	20 037	17 468
40-44	32 125	16 500	15 625	34 248	17 937	16 311	35 850	19 068	16 782
45-49	28 048	14 228	13 820	30 756	15 773	14 983	33 122	17 147	15 975
50-54	21 548	10 699	10 849	26 714	13 462	13 252	29 825	15 121	14 704
55-59	12 803	6 311	6 493	20 233	9 901	10 332	25 644	12 697	12 947
60-64	8 400	4 050	4 350	11 461	5 485	5 975	18 617	8 780	9 837
65-69	6 510	3 089	3 421	7 144	3 316	3 828	10 024	4 561	5 464
70-74	5 303	2 405	2 898	5 226	2 391	2 835	5 828	2 548	3 280
75-79	3 390	1 378	2 012	3 847	1 637	2 211	3 863	1 616	2 247
80+	2 664	932	1 733	2 990	987	2 003	3 480	1 151	2 329

"2Б" хувилбар

Төвийн бүс

Нас	2025			2030			2035		
	Бүгд	Эрэгтэй	Эмэгтэй	Бүгд	Эрэгтэй	Эмэгтэй	Бүгд	Эрэгтэй	Эмэгтэй
Бүгд	477 555	243 366	234 189	487 077	244 696	242 381	500 017	247 841	252 176
0-4	34 781	17 570	17 211	34 597	17 437	17 160	36 873	18 414	18 459
5-9	37 714	19 077	18 637	35 031	17 755	17 276	34 898	17 650	17 249
10-14	41 570	21 130	20 440	37 892	19 216	18 676	35 365	18 017	17 349
15-19	46 340	23 740	22 601	41 490	21 154	20 336	38 103	19 420	18 682
20-24	32 463	16 946	15 517	44 748	22 875	21 873	40 475	20 691	19 785
25-29	33 735	17 453	16 282	29 549	15 405	14 144	42 948	21 821	21 127
30-34	28 688	16 031	12 657	31 519	16 068	15 450	28 170	14 662	13 508
35-39	33 454	18 402	15 051	27 072	15 063	12 010	30 597	15 443	15 155
40-44	35 944	18 818	17 126	31 904	17 184	14 719	26 135	14 415	11 720
45-49	34 592	18 011	16 581	34 539	17 512	17 027	30 707	16 153	14 554
50-54	32 259	16 421	15 838	33 519	16 956	16 563	33 456	16 424	17 032
55-59	28 970	14 428	14 542	31 364	15 576	15 788	32 417	15 864	16 553
60-64	23 905	11 405	12 500	27 205	13 026	14 180	29 371	13 919	15 453
65-69	16 617	7 426	9 191	21 568	9 749	11 819	24 645	11 161	13 484
70-74	8 385	3 558	4 828	14 153	5 875	8 278	18 500	7 770	10 730
75-79	4 408	1 734	2 674	6 546	2 487	4 059	11 231	4 170	7 061
80+	3 731	1 216	2 514	4 381	1 360	3 021	6 124	1 850	4 274

"2Б" хувилбар

Төвийн бүс

Нас	2040		
	Бүгд	Эрэгтэй	Эмэгтэй
Бүгд	514 317	251 541	262 775
0-4	39 028	19 548	19 480
5-9	37 279	18 655	18 625
10-14	35 405	17 995	17 410
15-19	35 906	18 417	17 489
20-24	37 653	19 263	18 390
25-29	39 292	20 065	19 227
30-34	42 387	21 435	20 952
35-39	27 815	14 480	13 335
40-44	30 081	14 939	15 142
45-49	25 381	13 791	11 590
50-54	29 622	15 113	14 510
55-59	32 129	15 074	17 055
60-64	29 981	13 719	16 262
65-69	26 419	11 645	14 774
70-74	21 185	8 843	12 342
75-79	14 805	5 562	9 244
80+	9 947	2 997	6 950

"2Б" хувилбар

Говьсүмбэр

Нас	2010			2015			2020		
	Бүгд	Эрэгтэй	Эмэгтэй	Бүгд	Эрэгтэй	Эмэгтэй	Бүгд	Эрэгтэй	Эмэгтэй
Бүгд	13 111	6 751	6 360	13 873	7 183	6 690	14 437	7 481	6 957
0-4	1 582	811	771	1 403	722	681	1 252	644	608
5-9	1 106	552	554	1 621	855	767	1 426	754	672
10-14	1 256	658	598	1 123	580	543	1 664	905	759
15-19	1 121	636	485	1 256	684	573	1 107	594	513
20-24	1 250	697	552	1 064	628	436	1 214	680	534
25-29	1 286	665	621	1 175	672	503	978	593	385
30-34	1 144	580	564	1 209	623	586	1 080	619	461
35-39	1 044	528	516	1 068	533	535	1 121	567	554
40-44	923	468	454	974	481	493	995	482	513
45-49	764	389	375	872	432	440	923	443	481
50-54	571	287	284	717	353	364	823	392	431
55-59	325	153	172	526	249	277	665	306	359
60-64	222	100	122	306	140	166	506	232	274
65-69	183	80	103	199	86	113	280	123	157
70-74	163	67	97	155	65	90	170	70	100
75-79	94	47	47	122	45	77	118	45	73
80+	76	33	44	82	34	48	115	33	82

"2Б" хувилбар

Говьсүмбэр

Нас	2025			2030			2035		
	Бүгд	Эрэгтэй	Эмэгтэй	Бүгд	Эрэгтэй	Эмэгтэй	Бүгд	Эрэгтэй	Эмэгтэй
Бүгд	14 887	7 697	7 190	15 398	7 901	7 497	16 067	8 153	7 914
0-4	1 171	603	568	1 212	624	588	1 352	696	656
5-9	1 269	670	599	1 188	627	561	1 234	650	583
10-14	1 448	789	660	1 286	698	588	1 207	654	554
15-19	1 678	942	736	1 444	809	635	1 285	715	569
20-24	1 055	582	473	1 674	956	717	1 427	810	617
25-29	1 157	654	503	1 001	555	446	1 681	958	723
30-34	888	540	347	1 089	606	483	943	512	431
35-39	984	556	428	805	484	321	1 016	549	467
40-44	1 041	509	532	902	495	407	737	430	306
45-49	943	440	503	985	462	523	844	446	398
50-54	873	398	475	892	392	500	929	409	521
55-59	767	338	429	816	339	476	833	330	503
60-64	645	287	359	748	317	431	799	318	481
65-69	471	206	265	605	255	350	705	282	423
70-74	244	101	143	418	171	247	539	211	328
75-79	133	49	84	197	73	124	344	126	218
80+	119	34	85	138	39	99	191	56	135

"2Б" хувилбар

Говьсүмбэр

Нас	2040		
	Бүгд	Эрэгтэй	Эмэгтэй
Бүгд	16 784	8 414	8 370
0-4	1 446	745	701
5-9	1 381	728	653
10-14	1 260	681	579
15-19	1 212	672	540
20-24	1 278	718	559
25-29	1 424	801	622
30-34	1 649	921	728
35-39	881	462	419
40-44	950	493	458
45-49	689	388	301
50-54	785	391	395
55-59	864	341	523
60-64	817	309	508
65-69	756	282	473
70-74	632	233	399
75-79	447	156	291
80+	314	93	221

"2Б" хувилбар

Дархан-Уул

Нас	2010			2015			2020		
	Бүгд	Эрэгтэй	Эмэгтэй	Бүгд	Эрэгтэй	Эмэгтэй	Бүгд	Эрэгтэй	Эмэгтэй
Бүгд	93 954	46 161	47 794	98 578	48 289	50 289	102 331	49 943	52 388
0-4	9 379	4 771	4 608	9 533	4 818	4 715	9 092	4 590	4 501
5-9	6 743	3 452	3 292	9 408	4 761	4 646	9 504	4 782	4 722
10-14	8 292	4 139	4 153	6 815	3 474	3 341	9 530	4 797	4 733
15-19	10 010	5 124	4 885	8 421	4 182	4 239	6 859	3 489	3 370
20-24	10 691	5 411	5 280	9 559	4 921	4 638	8 023	4 001	4 022
25-29	8 710	4 332	4 378	9 795	5 003	4 791	8 680	4 519	4 162
30-34	7 850	3 916	3 934	8 125	4 041	4 084	9 127	4 675	4 451
35-39	7 387	3 585	3 802	7 495	3 709	3 787	7 757	3 832	3 924
40-44	6 640	3 151	3 489	7 041	3 368	3 674	7 174	3 507	3 667
45-49	5 887	2 711	3 175	6 280	2 927	3 353	6 700	3 153	3 547
50-54	4 421	2 028	2 393	5 530	2 479	3 051	5 932	2 698	3 234
55-59	2 615	1 202	1 413	4 110	1 816	2 294	5 182	2 245	2 937
60-64	1 818	811	1 007	2 387	1 060	1 327	3 780	1 616	2 164
65-69	1 393	643	750	1 582	678	904	2 095	889	1 206
70-74	1 077	508	569	1 128	500	628	1 295	525	770
75-79	596	235	361	812	366	445	851	354	498
80+	444	140	305	556	185	371	751	271	480

"2Б" хувилбар

Дархан-Уул

Нас	2025			2030			2035		
	Бүгд	Эрэгтэй	Эмэгтэй	Бүгд	Эрэгтэй	Эмэгтэй	Бүгд	Эрэгтэй	Эмэгтэй
Бүгд	104 840	50 952	53 888	106 490	51 548	54 942	107 964	52 140	55 824
0-4	8 057	4 067	3 989	7 353	3 714	3 639	7 565	3 824	3 741
5-9	9 027	4 537	4 489	7 983	4 011	3 971	7 280	3 660	3 619
10-14	9 571	4 793	4 778	9 062	4 533	4 529	8 006	4 004	4 002
15-19	9 692	4 854	4 837	9 697	4 834	4 863	9 180	4 571	4 609
20-24	6 486	3 320	3 166	9 402	4 719	4 683	9 427	4 708	4 719
25-29	7 286	3 664	3 622	5 874	3 037	2 837	8 773	4 434	4 339
30-34	8 063	4 212	3 851	6 791	3 421	3 370	5 482	2 844	2 638
35-39	8 724	4 447	4 276	7 711	4 012	3 699	6 526	3 272	3 254
40-44	7 444	3 637	3 807	8 394	4 241	4 153	7 435	3 839	3 596
45-49	6 863	3 309	3 553	7 147	3 452	3 695	8 081	4 048	4 032
50-54	6 370	2 932	3 438	6 560	3 104	3 456	6 853	3 259	3 594
55-59	5 588	2 466	3 122	6 039	2 705	3 335	6 249	2 888	3 361
60-64	4 771	2 007	2 764	5 161	2 221	2 940	5 608	2 455	3 153
65-69	3 341	1 363	1 978	4 217	1 698	2 519	4 574	1 891	2 683
70-74	1 738	692	1 046	2 792	1 065	1 727	3 524	1 328	2 196
75-79	987	367	620	1 342	485	857	2 171	749	1 422
80+	833	283	550	964	295	669	1 231	363	868

"2Б" хувилбар

Дархан-Уул

Нас	2040		
	Бүгд	Эрэгтэй	Эмэгтэй
Бүгд	109 422	52 834	56 588
0-4	8 119	4 108	4 010
5-9	7 485	3 768	3 717
10-14	7 297	3 653	3 645
15-19	8 112	4 040	4 072
20-24	8 943	4 461	4 481
25-29	8 822	4 438	4 384
30-34	8 332	4 221	4 111
35-39	5 273	2 728	2 545
40-44	6 316	3 143	3 173
45-49	7 173	3 680	3 492
50-54	7 758	3 843	3 915
55-59	6 542	3 054	3 488
60-64	5 815	2 637	3 178
65-69	4 995	2 104	2 890
70-74	3 831	1 487	2 344
75-79	2 737	932	1 805
80+	1 874	537	1 338

"2Б" хувилбар

Дорноговь

Нас	2010			2015			2020		
	Бүгд	Эрэгтэй	Эмэгтэй	Бүгд	Эрэгтэй	Эмэгтэй	Бүгд	Эрэгтэй	Эмэгтэй
Бүгд	57 906	29 217	28 689	62 839	31 548	31 292	67 217	33 440	33 777
0-4	6 628	3 363	3 265	6 251	3 173	3 078	5 903	2 993	2 910
5-9	4 999	2 468	2 531	6 971	3 540	3 431	6 519	3 308	3 211
10-14	5 311	2 568	2 743	5 205	2 560	2 645	7 325	3 699	3 626
15-19	4 804	2 414	2 391	5 566	2 693	2 873	5 382	2 648	2 733
20-24	5 769	3 058	2 711	4 690	2 402	2 288	5 553	2 700	2 853
25-29	6 110	3 258	2 852	5 357	2 861	2 496	4 249	2 204	2 045
30-34	5 359	2 809	2 550	5 845	3 106	2 739	5 008	2 683	2 325
35-39	4 598	2 348	2 250	5 295	2 778	2 516	5 737	3 043	2 694
40-44	4 004	2 049	1 954	4 539	2 300	2 239	5 213	2 701	2 512
45-49	3 463	1 748	1 715	3 908	1 960	1 948	4 441	2 191	2 250
50-54	2 643	1 309	1 333	3 320	1 626	1 694	3 764	1 822	1 942
55-59	1 442	698	744	2 505	1 193	1 313	3 167	1 480	1 687
60-64	866	407	459	1 313	587	726	2 336	1 020	1 316
65-69	658	291	367	750	321	429	1 167	471	697
70-74	607	241	366	542	218	324	625	238	386
75-79	367	118	249	444	151	294	407	138	269
80+	281	70	211	336	78	258	421	100	321

"2Б" хувилбар

Дорноговь

Нас	2025			2030			2035		
	Бүгд	Эрэгтэй	Эмэгтэй	Бүгд	Эрэгтэй	Эмэгтэй	Бүгд	Эрэгтэй	Эмэгтэй
Бүгд	71 340	34 992	36 348	75 914	36 501	39 413	81 371	38 221	43 150
0-4	5 784	2 935	2 848	6 200	3 147	3 053	7 086	3 597	3 489
5-9	6 140	3 108	3 031	6 020	3 047	2 973	6 476	3 274	3 202
10-14	6 780	3 414	3 366	6 376	3 198	3 178	6 272	3 139	3 132
15-19	7 733	3 888	3 846	7 074	3 533	3 540	6 670	3 308	3 362
20-24	5 300	2 615	2 686	7 971	3 978	3 992	7 234	3 567	3 667
25-29	5 240	2 520	2 719	4 980	2 419	2 561	7 939	3 869	4 070
30-34	3 919	2 043	1 876	5 030	2 379	2 651	4 790	2 274	2 515
35-39	4 841	2 595	2 246	3 773	1 967	1 806	4 989	2 319	2 670
40-44	5 629	2 937	2 692	4 704	2 480	2 224	3 674	1 881	1 794
45-49	5 094	2 556	2 538	5 489	2 763	2 726	4 559	2 317	2 243
50-54	4 284	2 022	2 262	4 902	2 337	2 564	5 267	2 507	2 759
55-59	3 603	1 652	1 951	4 100	1 812	2 287	4 670	2 068	2 602
60-64	2 979	1 272	1 707	3 410	1 422	1 988	3 900	1 559	2 342
65-69	2 122	831	1 292	2 727	1 037	1 689	3 139	1 161	1 978
70-74	999	354	644	1 852	632	1 220	2 394	787	1 606
75-79	482	153	329	801	236	566	1 519	428	1 092
80+	412	96	316	506	113	393	792	166	627

"2Б" хувилбар

Дорноговь

Нас	2040		
	Бүгд	Эрэгтэй	Эмэгтэй
Бүгд	87 419	40 146	47 273
0-4	7 798	3 960	3 838
5-9	7 428	3 754	3 674
10-14	6 775	3 384	3 391
15-19	6 595	3 257	3 337
20-24	6 868	3 349	3 519
25-29	7 165	3 426	3 739
30-34	7 955	3 786	4 169
35-39	4 749	2 207	2 542
40-44	4 961	2 236	2 725
45-49	3 573	1 760	1 813
50-54	4 343	2 083	2 260
55-59	4 993	2 197	2 797
60-64	4 442	1 776	2 666
65-69	3 608	1 269	2 339
70-74	2 770	879	1 891
75-79	1 981	534	1 447
80+	1 413	289	1 123

"2Б" хувилбар

Дундговь

Нас	2010			2015			2020		
	Бүгд	Эрэгтэй	Эмэгтэй	Бүгд	Эрэгтэй	Эмэгтэй	Бүгд	Эрэгтэй	Эмэгтэй
Бүгд	38 928	19 778	19 150	36 576	18 617	17 959	34 016	17 271	16 746
0-4	4 350	2 262	2 088	3 272	1 663	1 609	2 684	1 363	1 322
5-9	3 651	1 856	1 794	4 045	2 109	1 936	3 017	1 536	1 481
10-14	4 131	2 098	2 033	3 322	1 699	1 623	3 715	1 945	1 770
15-19	3 244	1 739	1 505	3 611	1 857	1 754	2 864	1 483	1 381
20-24	3 218	1 743	1 475	2 604	1 444	1 160	2 956	1 553	1 403
25-29	3 455	1 774	1 681	2 576	1 434	1 142	2 037	1 165	872
30-34	3 278	1 656	1 622	2 912	1 503	1 410	2 123	1 195	928
35-39	2 931	1 461	1 470	2 844	1 428	1 416	2 510	1 283	1 227
40-44	2 622	1 351	1 271	2 591	1 278	1 314	2 508	1 239	1 270
45-49	2 336	1 202	1 134	2 327	1 187	1 141	2 306	1 117	1 188
50-54	1 867	907	960	2 062	1 042	1 020	2 064	1 028	1 035
55-59	1 069	488	581	1 640	773	868	1 820	887	933
60-64	714	331	383	939	421	519	1 473	678	794
65-69	599	289	310	595	269	327	801	346	455
70-74	549	236	313	472	223	250	473	204	269
75-79	462	206	256	381	151	229	333	144	189
80+	452	179	273	381	139	242	332	103	229

"2Б" хувилбар

Дундговь

Нас	2025			2030			2035		
	Бүгд	Эрэгтэй	Эмэгтэй	Бүгд	Эрэгтэй	Эмэгтэй	Бүгд	Эрэгтэй	Эмэгтэй
Бүгд	31 553	15 910	15 643	29 366	14 619	14 747	27 470	13 454	14 016
0-4	2 361	1 200	1 161	2 217	1 127	1 090	2 157	1 096	1 061
5-9	2 469	1 254	1 215	2 173	1 104	1 069	2 048	1 039	1 009
10-14	2 742	1 399	1 343	2 240	1 139	1 102	1 978	1 003	975
15-19	3 271	1 725	1 546	2 385	1 222	1 164	1 954	994	960
20-24	2 315	1 222	1 093	2 765	1 473	1 293	1 999	1 029	971
25-29	2 400	1 275	1 124	1 871	994	876	2 368	1 260	1 108
30-34	1 658	960	698	2 026	1 069	957	1 582	830	751
35-39	1 801	1 007	794	1 400	805	595	1 762	909	853
40-44	2 206	1 105	1 101	1 565	859	706	1 218	687	530
45-49	2 231	1 076	1 154	1 958	955	1 004	1 377	737	641
50-54	2 049	961	1 088	1 980	917	1 062	1 732	808	925
55-59	1 827	872	955	1 816	806	1 010	1 749	759	990
60-64	1 644	782	862	1 659	770	889	1 655	711	945
65-69	1 279	566	712	1 434	654	779	1 453	644	808
70-74	651	267	384	1 056	442	615	1 186	509	677
75-79	344	134	209	490	182	308	809	307	502
80+	306	103	203	330	102	228	443	132	312

"2Б" хувилбар

Дундговь

Нас	2040		
	Бүгд	Эрэгтэй	Эмэгтэй
Бүгд	25 624	12 340	13 284
0-4	1 990	1 012	978
5-9	1 999	1 014	985
10-14	1 872	948	925
15-19	1 734	878	856
20-24	1 649	840	809
25-29	1 701	870	832
30-34	2 086	1 095	991
35-39	1 374	703	672
40-44	1 564	782	782
45-49	1 073	591	483
50-54	1 205	618	588
55-59	1 522	662	861
60-64	1 595	669	926
65-69	1 455	593	862
70-74	1 206	500	706
75-79	911	354	557
80+	685	213	472

"2Б" хувилбар

Өмнөговь

Нас	2010			2015			2020		
	Бүгд	Эрэгтэй	Эмэгтэй	Бүгд	Эрэгтэй	Эмэгтэй	Бүгд	Эрэгтэй	Эмэгтэй
Бүгд	60 419	34 556	25 863	69 355	41 452	27 903	78 417	45 626	32 792
0-4	5 203	2 559	2 644	5 526	2 851	2 675	5 504	2 747	2 758
5-9	4 964	2 611	2 352	5 412	2 754	2 658	5 990	3 049	2 941
10-14	5 364	2 978	2 386	5 258	2 873	2 385	5 912	2 911	3 001
15-19	5 109	2 954	2 155	5 929	3 428	2 501	5 837	3 120	2 716
20-24	6 315	3 667	2 648	5 295	3 242	2 053	6 077	3 355	2 722
25-29	6 342	3 721	2 621	6 461	4 032	2 430	5 141	3 127	2 014
30-34	5 868	3 647	2 221	6 921	4 365	2 556	6 568	4 037	2 531
35-39	5 303	3 297	2 006	6 589	4 367	2 222	7 324	4 516	2 808
40-44	4 628	2 793	1 836	5 888	3 870	2 018	7 066	4 594	2 472
45-49	3 718	2 214	1 504	5 011	3 189	1 823	6 408	4 183	2 226
50-54	2 566	1 538	1 028	4 069	2 564	1 505	5 672	3 643	2 029
55-59	1 618	952	666	2 808	1 773	1 035	4 643	2 954	1 689
60-64	1 031	591	440	1 564	909	655	2 873	1 722	1 151
65-69	767	408	358	944	530	414	1 525	827	697
70-74	609	272	337	667	348	318	859	446	413
75-79	587	220	367	466	193	273	542	249	293
80+	427	132	296	547	165	383	476	145	330

"2Б" хувилбар

Өмнөговь

Нас	2025			2030			2035		
	Бүгд	Эрэгтэй	Эмэгтэй	Бүгд	Эрэгтэй	Эмэгтэй	Бүгд	Эрэгтэй	Эмэгтэй
Бүгд	87 897	49 524	38 373	97 939	53 295	44 644	108 528	57 700	50 828
0-4	5 759	2 873	2 887	6 336	3 104	3 232	6 948	3 229	3 719
5-9	6 029	3 020	3 009	6 361	3 243	3 118	6 844	3 436	3 408
10-14	6 623	3 350	3 273	6 717	3 407	3 310	7 032	3 683	3 349
15-19	6 687	3 199	3 488	7 543	3 816	3 728	7 620	3 938	3 682
20-24	6 137	3 229	2 908	7 336	3 437	3 898	8 294	4 256	4 038
25-29	6 000	3 168	2 832	6 317	3 326	2 991	7 980	3 818	4 162
30-34	5 202	3 148	2 054	6 216	3 183	3 033	6 877	3 743	3 134
35-39	6 764	4 047	2 716	5 424	3 254	2 170	6 732	3 476	3 256
40-44	7 586	4 478	3 108	6 854	3 911	2 943	5 729	3 439	2 291
45-49	7 349	4 626	2 723	7 611	4 219	3 391	6 917	3 811	3 106
50-54	7 043	4 560	2 483	7 698	4 680	3 018	7 866	4 209	3 657
55-59	6 407	4 124	2 283	7 689	4 910	2 779	8 100	4 809	3 291
60-64	4 766	2 881	1 885	6 492	3 958	2 534	7 495	4 484	3 011
65-69	2 837	1 591	1 245	4 699	2 667	2 032	6 259	3 590	2 669
70-74	1 418	707	711	2 655	1 374	1 281	4 342	2 297	2 045
75-79	713	325	388	1 214	534	680	2 269	1 055	1 213
80+	577	198	379	777	272	505	1 223	426	797

"2Б" хувилбар

Өмнөговь

Нас	2040		
	Бүгд	Эрэгтэй	Эмэгтэй
Бүгд	118 995	61 779	57 217
0-4	7 833	3 707	4 126
5-9	7 418	3 520	3 897
10-14	7 530	3 888	3 642
15-19	8 017	4 303	3 714
20-24	8 460	4 471	3 989
25-29	9 081	4 813	4 268
30-34	9 038	4 534	4 504
35-39	7 657	4 315	3 342
40-44	7 212	3 716	3 496
45-49	5 918	3 518	2 400
50-54	7 035	3 734	3 301
55-59	8 003	4 059	3 944
60-64	7 433	3 900	3 533
65-69	6 889	3 739	3 150
70-74	5 654	2 981	2 673
75-79	3 699	1 769	1 930
80+	2 119	811	1 308

"2Б" хувилбар

Сэлэнгэ

Нас	2010			2015			2020		
	Бүгд	Эрэгтэй	Эмэгтэй	Бүгд	Эрэгтэй	Эмэгтэй	Бүгд	Эрэгтэй	Эмэгтэй
Бүгд	96 944	49 306	47 638	97 030	49 219	47 811	96 199	48 572	47 627
0-4	10 524	5 376	5 148	8 342	4 225	4 117	7 260	3 673	3 587
5-9	8 158	4 157	4 001	10 495	5 366	5 129	8 310	4 215	4 095
10-14	9 272	4 695	4 577	7 916	4 067	3 849	10 301	5 297	5 003
15-19	8 262	4 449	3 814	8 686	4 470	4 217	7 337	3 829	3 508
20-24	8 742	4 747	3 995	7 155	3 958	3 197	7 721	4 040	3 680
25-29	8 852	4 642	4 210	7 449	4 087	3 362	5 973	3 361	2 612
30-34	8 318	4 306	4 012	7 906	4 116	3 790	6 515	3 575	2 940
35-39	7 742	3 889	3 854	7 652	3 940	3 712	7 266	3 766	3 500
40-44	7 257	3 545	3 711	7 224	3 584	3 640	7 188	3 662	3 526
45-49	6 420	3 191	3 229	6 833	3 281	3 552	6 864	3 351	3 512
50-54	4 980	2 392	2 589	6 065	2 948	3 116	6 540	3 068	3 473
55-59	3 025	1 481	1 544	4 623	2 152	2 471	5 715	2 696	3 019
60-64	1 900	905	995	2 646	1 256	1 390	4 148	1 862	2 286
65-69	1 421	657	764	1 581	725	856	2 253	1 020	1 234
70-74	1 097	494	602	1 121	501	620	1 257	545	712
75-79	569	229	340	820	367	454	830	352	479
80+	404	150	254	516	177	339	720	260	460

"2Б" хувилбар

Сэлэнгэ

Нас	2025			2030			2035		
	Бүгд	Эрэгтэй	Эмэгтэй	Бүгд	Эрэгтэй	Эмэгтэй	Бүгд	Эрэгтэй	Эмэгтэй
Бүгд	95 070	47 703	47 368	94 565	47 104	47 462	95 195	47 042	48 153
0-4	6 548	3 299	3 250	6 489	3 287	3 202	6 936	3 516	3 420
5-9	7 238	3 666	3 571	6 554	3 304	3 249	6 538	3 313	3 225
10-14	8 146	4 156	3 990	7 111	3 621	3 490	6 485	3 285	3 200
15-19	9 795	5 092	4 702	7 756	3 998	3 757	6 830	3 508	3 321
20-24	6 445	3 419	3 027	9 098	4 765	4 333	7 279	3 774	3 505
25-29	6 776	3 550	3 226	5 634	2 988	2 646	8 562	4 446	4 116
30-34	5 181	2 934	2 248	6 199	3 219	2 980	5 183	2 722	2 461
35-39	5 935	3 263	2 672	4 727	2 692	2 035	5 898	3 047	2 851
40-44	6 854	3 520	3 334	5 587	3 059	2 528	4 481	2 548	1 932
45-49	6 893	3 465	3 428	6 615	3 357	3 258	5 403	2 935	2 468
50-54	6 639	3 173	3 466	6 730	3 320	3 410	6 505	3 247	3 258
55-59	6 244	2 840	3 404	6 400	2 973	3 427	6 540	3 146	3 394
60-64	5 194	2 363	2 830	5 739	2 516	3 223	5 929	2 661	3 267
65-69	3 618	1 538	2 079	4 580	1 973	2 606	5 115	2 119	2 996
70-74	1 837	778	1 060	3 017	1 189	1 828	3 854	1 536	2 319
75-79	941	376	565	1 411	542	869	2 363	833	1 530
80+	787	271	516	918	299	619	1 294	404	889

"2Б" хувилбар

Сэлэнгэ

Нас	2040		
	Бүгд	Эрэгтэй	Эмэгтэй
Бүгд	96 410	47 316	49 094
0-4	7 175	3 641	3 533
5-9	7 038	3 570	3 468
10-14	6 521	3 318	3 203
15-19	6 292	3 213	3 079
20-24	6 500	3 352	3 148
25-29	6 942	3 562	3 380
30-34	8 295	4 247	4 048
35-39	4 959	2 591	2 368
40-44	5 752	2 949	2 804
45-49	4 363	2 470	1 893
50-54	5 324	2 857	2 467
55-59	6 356	3 102	3 254
60-64	6 093	2 843	3 250
65-69	5 316	2 262	3 054
70-74	4 347	1 659	2 689
75-79	3 039	1 077	1 962
80+	2 099	604	1 495

"2Б" хувилбар

Төв

Нас	2010			2015			2020		
	Бүгд	Эрэгтэй	Эмэгтэй	Бүгд	Эрэгтэй	Эмэгтэй	Бүгд	Эрэгтэй	Эмэгтэй
Бүгд	85 037	44 339	40 698	81 355	42 212	39 143	76 816	39 525	37 291
0-4	9 441	4 898	4 544	7 280	3 702	3 578	5 953	3 023	2 930
5-9	6 965	3 546	3 420	8 889	4 630	4 259	6 796	3 467	3 329
10-14	7 844	4 017	3 826	6 425	3 320	3 105	8 277	4 367	3 910
15-19	7 013	3 874	3 139	7 038	3 708	3 330	5 688	3 022	2 666
20-24	7 579	4 295	3 284	5 792	3 308	2 483	5 923	3 189	2 734
25-29	7 771	4 185	3 585	6 155	3 537	2 618	4 593	2 672	1 921
30-34	7 220	3 807	3 414	6 628	3 534	3 094	5 129	2 938	2 191
35-39	6 651	3 466	3 185	6 350	3 295	3 055	5 790	3 030	2 760
40-44	6 051	3 142	2 909	5 989	3 056	2 933	5 705	2 883	2 822
45-49	5 461	2 772	2 689	5 523	2 796	2 727	5 480	2 708	2 772
50-54	4 500	2 238	2 262	4 952	2 450	2 502	5 030	2 469	2 561
55-59	2 708	1 336	1 372	4 021	1 946	2 075	4 451	2 129	2 322
60-64	1 848	904	944	2 305	1 113	1 192	3 501	1 649	1 852
65-69	1 490	720	769	1 493	707	786	1 903	885	1 018
70-74	1 201	587	614	1 140	536	604	1 149	520	630
75-79	714	323	392	803	363	439	781	335	446
80+	579	228	351	572	210	361	666	239	427

"2Б" хувилбар

Төв

Нас	2025			2030			2035		
	Бүгд	Эрэгтэй	Эмэгтэй	Бүгд	Эрэгтэй	Эмэгтэй	Бүгд	Эрэгтэй	Эмэгтэй
Бүгд	71 968	36 589	35 379	67 405	33 728	33 677	63 423	31 131	32 292
0-4	5 102	2 594	2 508	4 789	2 435	2 354	4 828	2 455	2 373
5-9	5 543	2 821	2 722	4 753	2 419	2 335	4 478	2 276	2 202
10-14	6 261	3 230	3 031	5 098	2 620	2 479	4 386	2 249	2 137
15-19	7 484	4 039	3 445	5 591	2 941	2 649	4 563	2 385	2 179
20-24	4 725	2 560	2 165	6 503	3 546	2 957	4 816	2 547	2 269
25-29	4 877	2 621	2 256	3 873	2 085	1 788	5 646	3 036	2 609
30-34	3 777	2 194	1 584	4 167	2 190	1 976	3 314	1 736	1 578
35-39	4 406	2 487	1 919	3 231	1 848	1 383	3 674	1 869	1 805
40-44	5 184	2 631	2 552	3 898	2 139	1 759	2 861	1 590	1 271
45-49	5 219	2 538	2 681	4 734	2 303	2 430	3 526	1 859	1 668
50-54	5 000	2 374	2 625	4 757	2 205	2 552	4 303	1 986	2 318
55-59	4 534	2 136	2 398	4 505	2 031	2 474	4 276	1 862	2 413
60-64	3 905	1 813	2 092	3 997	1 822	2 175	3 985	1 730	2 255
65-69	2 949	1 330	1 618	3 307	1 464	1 843	3 400	1 473	1 927
70-74	1 498	659	839	2 363	1 002	1 360	2 661	1 101	1 560
75-79	808	330	478	1 090	435	655	1 756	672	1 084
80+	698	232	466	749	241	507	949	303	646

"2Б" хувилбар

Төв

Нас	2040		
	Бүгд	Эрэгтэй	Эмэгтэй
Бүгд	59 663	28 713	30 950
0-4	4 667	2 374	2 293
5-9	4 530	2 302	2 229
10-14	4 149	2 123	2 026
15-19	3 945	2 054	1 892
20-24	3 956	2 071	1 885
25-29	4 157	2 154	2 002
30-34	5 033	2 631	2 402
35-39	2 921	1 474	1 446
40-44	3 326	1 621	1 705
45-49	2 593	1 385	1 208
50-54	3 171	1 587	1 584
55-59	3 849	1 660	2 189
60-64	3 786	1 584	2 201
65-69	3 401	1 396	2 005
70-74	2 745	1 105	1 640
75-79	1 991	740	1 251
80+	1 443	451	993

"2Б" хувилбар

Зүүн бүс

Нас	2010			2015			2020		
	Бүгд	Эрэгтэй	Эмэгтэй	Бүгд	Эрэгтэй	Эмэгтэй	Бүгд	Эрэгтэй	Эмэгтэй
Бүгд	186 175	94 641	91 533	182 754	93 047	89 707	177 323	90 195	87 129
0-4	20 680	10 529	10 152	17 939	9 082	8 858	15 287	7 731	7 556
5-9	16 401	8 476	7 924	19 572	9 949	9 623	16 908	8 549	8 360
10-14	18 138	9 302	8 837	15 244	7 912	7 331	18 325	9 337	8 988
15-19	16 447	8 803	7 644	16 439	8 533	7 906	13 675	7 190	6 485
20-24	17 071	9 115	7 956	13 892	7 588	6 303	14 105	7 426	6 678
25-29	17 092	8 898	8 195	14 218	7 689	6 529	11 391	6 331	5 060
30-34	16 215	8 399	7 816	14 971	7 843	7 128	12 304	6 726	5 578
35-39	14 201	7 193	7 008	14 730	7 653	7 076	13 592	7 150	6 443
40-44	12 662	6 332	6 330	13 046	6 587	6 459	13 614	7 064	6 551
45-49	11 593	5 855	5 738	11 574	5 746	5 828	12 022	6 034	5 988
50-54	9 355	4 618	4 737	10 512	5 241	5 271	10 604	5 198	5 406
55-59	5 617	2 740	2 877	8 366	4 026	4 340	9 517	4 634	4 883
60-64	3 380	1 575	1 805	4 776	2 220	2 557	7 244	3 313	3 931
65-69	2 506	1 125	1 381	2 739	1 206	1 533	3 947	1 719	2 228
70-74	2 031	823	1 209	1 917	814	1 103	2 115	864	1 251
75-79	1 508	529	979	1 470	570	899	1 378	541	837
80+	1 278	331	947	1 348	387	961	1 296	388	908

"2Б" хувилбар

Зүүн бүс

Нас	2025			2030			2035		
	Бүгд	Эрэгтэй	Эмэгтэй	Бүгд	Эрэгтэй	Эмэгтэй	Бүгд	Эрэгтэй	Эмэгтэй
Бүгд	171 125	86 778	84 347	165 568	83 583	81 985	161 602	81 172	80 430
0-4	13 315	6 715	6 600	12 557	6 356	6 201	12 855	6 512	6 343
5-9	14 388	7 266	7 122	12 565	6 327	6 238	11 914	6 022	5 893
10-14	15 770	7 993	7 777	13 423	6 793	6 631	11 781	5 943	5 838
15-19	16 765	8 620	8 145	14 416	7 370	7 046	12 336	6 290	6 046
20-24	11 612	6 195	5 417	14 890	7 714	7 175	12 890	6 631	6 259
25-29	11 930	6 333	5 597	9 787	5 263	4 525	13 308	6 905	6 403
30-34	9 801	5 526	4 276	10 624	5 678	4 947	8 753	4 736	4 018
35-39	11 123	6 127	4 996	8 877	5 055	3 822	9 903	5 320	4 583
40-44	12 610	6 631	5 979	10 325	5 702	4 623	8 285	4 740	3 545
45-49	12 649	6 538	6 111	11 779	6 181	5 598	9 671	5 347	4 324
50-54	11 118	5 520	5 598	11 795	6 046	5 750	11 047	5 763	5 284
55-59	9 702	4 648	5 054	10 261	4 991	5 270	10 965	5 524	5 442
60-64	8 312	3 855	4 457	8 558	3 903	4 655	9 114	4 231	4 883
65-69	6 088	2 600	3 488	7 037	3 052	3 985	7 316	3 115	4 202
70-74	3 118	1 246	1 872	4 889	1 904	2 985	5 689	2 249	3 440
75-79	1 538	565	972	2 322	823	1 499	3 696	1 264	2 432
80+	1 286	399	887	1 461	426	1 035	2 080	582	1 497

"2Б" хувилбар

Зүүн бүс

Нас	2040		
	Бүгд	Эрэгтэй	Эмэгтэй
Бүгд	158 436	79 288	79 149
0-4	12 975	6 581	6 394
5-9	12 262	6 204	6 057
10-14	11 244	5 693	5 551
15-19	10 908	5 542	5 366
20-24	11 139	5 709	5 430
25-29	11 619	5 979	5 641
30-34	12 393	6 454	5 940
35-39	8 194	4 457	3 737
40-44	9 428	5 077	4 351
45-49	7 802	4 480	3 323
50-54	9 085	5 014	4 071
55-59	10 311	5 305	5 006
60-64	9 780	4 722	5 058
65-69	7 834	3 403	4 431
70-74	5 973	2 309	3 664
75-79	4 321	1 494	2 826
80+	3 170	865	2 305

"2Б" хувилбар

Дорнод

Нас	2010			2015			2020		
	Бүгд	Эрэгтэй	Эмэгтэй	Бүгд	Эрэгтэй	Эмэгтэй	Бүгд	Эрэгтэй	Эмэгтэй
Бүгд	69 563	35 127	34 436	68 264	34 422	33 842	66 077	33 242	32 835
0-4	7 923	4 035	3 889	7 232	3 658	3 574	6 203	3 134	3 069
5-9	5 746	2 977	2 768	7 277	3 682	3 596	6 601	3 319	3 282
10-14	6 235	3 139	3 096	5 220	2 701	2 518	6 626	3 344	3 283
15-19	6 415	3 367	3 048	5 570	2 822	2 748	4 623	2 414	2 209
20-24	7 024	3 723	3 301	5 470	2 899	2 571	4 736	2 420	2 316
25-29	6 516	3 382	3 134	5 923	3 146	2 777	4 572	2 433	2 139
30-34	5 935	3 065	2 870	5 689	2 955	2 734	5 166	2 754	2 412
35-39	5 165	2 594	2 571	5 373	2 767	2 606	5 149	2 670	2 478
40-44	4 581	2 272	2 309	4 750	2 365	2 385	4 963	2 539	2 424
45-49	4 350	2 145	2 205	4 196	2 070	2 126	4 378	2 172	2 206
50-54	3 570	1 756	1 814	3 949	1 931	2 018	3 832	1 878	1 953
55-59	2 120	1 032	1 088	3 191	1 541	1 650	3 556	1 713	1 844
60-64	1 299	607	692	1 746	811	935	2 647	1 223	1 424
65-69	931	417	514	1 021	453	568	1 384	607	777
70-74	710	297	413	683	289	394	755	312	443
75-79	571	203	368	487	191	296	468	182	285
80+	471	115	356	488	142	346	417	126	291

"2Б" хувилбар

Дорнод

Нас	2025			2030			2035		
	Бүгд	Эрэгтэй	Эмэгтэй	Бүгд	Эрэгтэй	Эмэгтэй	Бүгд	Эрэгтэй	Эмэгтэй
Бүгд	63 174	31 690	31 484	59 955	29 995	29 959	56 926	28 425	28 501
0-4	5 204	2 629	2 575	4 635	2 343	2 292	4 594	2 324	2 270
5-9	5 639	2 833	2 807	4 721	2 371	2 350	4 202	2 111	2 090
10-14	5 975	2 999	2 976	5 089	2 551	2 537	4 256	2 133	2 123
15-19	5 928	3 011	2 917	5 326	2 692	2 634	4 534	2 289	2 245
20-24	3 903	2 059	1 843	5 133	2 624	2 509	4 621	2 350	2 271
25-29	3 959	2 026	1 934	3 253	1 722	1 531	4 409	2 254	2 155
30-34	3 975	2 124	1 851	3 454	1 772	1 683	2 842	1 510	1 331
35-39	4 683	2 496	2 186	3 605	1 928	1 677	3 147	1 615	1 533
40-44	4 769	2 460	2 309	4 349	2 311	2 039	3 356	1 791	1 565
45-49	4 600	2 350	2 250	4 437	2 290	2 147	4 060	2 163	1 896
50-54	4 025	1 988	2 037	4 254	2 170	2 084	4 117	2 128	1 989
55-59	3 471	1 682	1 790	3 671	1 796	1 875	3 901	1 978	1 923
60-64	2 953	1 366	1 587	2 893	1 351	1 542	3 076	1 455	1 622
65-69	2 111	920	1 191	2 354	1 031	1 324	2 313	1 026	1 287
70-74	1 038	421	617	1 593	641	951	1 775	719	1 055
75-79	521	195	326	726	264	462	1 119	402	717
80+	419	130	289	462	140	322	604	176	428

"2Б" хувилбар

Дорнод

Нас	2040		
	Бүгд	Эрэгтэй	Эмэгтэй
Бүгд	54 038	26 973	27 065
0-4	4 609	2 334	2 275
5-9	4 162	2 094	2 068
10-14	3 786	1 899	1 887
15-19	3 794	1 915	1 878
20-24	3 942	2 003	1 940
25-29	3 980	2 025	1 956
30-34	3 918	2 009	1 909
35-39	2 592	1 380	1 212
40-44	2 940	1 506	1 435
45-49	3 140	1 684	1 457
50-54	3 776	2 022	1 754
55-59	3 785	1 954	1 832
60-64	3 275	1 611	1 664
65-69	2 472	1 112	1 360
70-74	1 748	719	1 029
75-79	1 244	450	794
80+	874	257	617

"2Б" хувилбар

Сүхбаатар

Нас	2010			2015			2020		
	Бүгд	Эрэгтэй	Эмэгтэй	Бүгд	Эрэгтэй	Эмэгтэй	Бүгд	Эрэгтэй	Эмэгтэй
Бүгд	51 111	26 053	25 058	50 311	25 654	24 656	48 990	24 906	24 083
0-4	5 370	2 711	2 659	4 866	2 463	2 403	4 115	2 081	2 035
5-9	4 478	2 319	2 159	5 155	2 601	2 554	4 667	2 361	2 305
10-14	5 138	2 639	2 500	4 217	2 188	2 028	4 909	2 476	2 433
15-19	4 494	2 412	2 082	4 732	2 450	2 281	3 841	2 010	1 831
20-24	4 646	2 473	2 174	3 771	2 069	1 702	4 077	2 135	1 942
25-29	4 854	2 534	2 320	3 801	2 055	1 745	3 023	1 696	1 327
30-34	4 649	2 459	2 190	4 240	2 230	2 010	3 254	1 785	1 469
35-39	4 039	2 111	1 927	4 219	2 238	1 981	3 845	2 031	1 815
40-44	3 526	1 800	1 726	3 707	1 933	1 773	3 900	2 067	1 833
45-49	3 086	1 580	1 506	3 228	1 630	1 598	3 424	1 768	1 656
50-54	2 480	1 211	1 269	2 809	1 412	1 397	2 976	1 473	1 502
55-59	1 516	725	791	2 226	1 054	1 172	2 559	1 249	1 310
60-64	877	396	482	1 309	585	724	1 970	867	1 102
65-69	647	279	368	723	301	421	1 105	452	653
70-74	567	218	349	506	202	304	572	215	356
75-79	409	120	290	421	154	267	374	135	239
80+	334	66	268	382	88	294	379	104	275

"2Б" хувилбар

Сүхбаатар

Нас	2025			2030			2035		
	Бүгд	Эрэгтэй	Эмэгтэй	Бүгд	Эрэгтэй	Эмэгтэй	Бүгд	Эрэгтэй	Эмэгтэй
Бүгд	47 612	24 045	23 568	46 608	23 319	23 288	46 160	22 854	23 306
0-4	3 617	1 821	1 796	3 472	1 757	1 715	3 599	1 823	1 776
5-9	3 949	1 996	1 953	3 485	1 753	1 732	3 367	1 703	1 665
10-14	4 439	2 246	2 193	3 766	1 901	1 864	3 346	1 681	1 666
15-19	4 588	2 322	2 265	4 154	2 108	2 046	3 554	1 797	1 757
20-24	3 271	1 730	1 541	4 131	2 095	2 036	3 780	1 918	1 862
25-29	3 436	1 811	1 624	2 745	1 460	1 285	3 732	1 887	1 846
30-34	2 569	1 470	1 099	3 075	1 631	1 444	2 471	1 320	1 151
35-39	2 926	1 621	1 305	2 315	1 342	973	2 887	1 536	1 350
40-44	3 570	1 886	1 684	2 713	1 510	1 203	2 162	1 262	899
45-49	3 637	1 913	1 724	3 351	1 759	1 592	2 553	1 417	1 136
50-54	3 189	1 619	1 571	3 422	1 773	1 649	3 176	1 645	1 531
55-59	2 745	1 320	1 425	2 970	1 468	1 502	3 213	1 625	1 588
60-64	2 289	1 041	1 248	2 483	1 111	1 372	2 706	1 249	1 456
65-69	1 701	681	1 020	1 995	827	1 169	2 186	890	1 296
70-74	898	327	571	1 412	501	911	1 669	612	1 057
75-79	429	141	288	693	217	476	1 109	334	776
80+	360	99	261	427	107	320	649	154	495

"2Б" хувилбар

Сүхбаатар

Нас	2040		
	Бүгд	Эрэгтэй	Эмэгтэй
Бүгд	46 004	22 574	23 430
0-4	3 685	1 869	1 816
5-9	3 515	1 779	1 736
10-14	3 260	1 645	1 615
15-19	3 191	1 604	1 588
20-24	3 280	1 655	1 624
25-29	3 461	1 748	1 713
30-34	3 536	1 789	1 747
35-39	2 333	1 251	1 082
40-44	2 770	1 477	1 294
45-49	2 049	1 197	853
50-54	2 426	1 334	1 092
55-59	3 000	1 521	1 479
60-64	2 942	1 397	1 546
65-69	2 393	1 009	1 384
70-74	1 845	662	1 183
75-79	1 317	408	909
80+	1 000	230	770

"2Б" хувилбар

Хэнтий

Нас	2010			2015			2020		
	Бүгд	Эрэгтэй	Эмэгтэй	Бүгд	Эрэгтэй	Эмэгтэй	Бүгд	Эрэгтэй	Эмэгтэй
Бүгд	65 501	33 462	32 039	64 179	32 970	31 209	62 257	32 047	30 210
0-4	7 387	3 783	3 604	5 841	2 961	2 880	4 968	2 516	2 452
5-9	6 177	3 180	2 997	7 140	3 666	3 473	5 640	2 868	2 772
10-14	6 765	3 525	3 241	5 808	3 023	2 785	6 789	3 517	3 272
15-19	5 538	3 024	2 514	6 138	3 261	2 877	5 211	2 766	2 445
20-24	5 401	2 919	2 481	4 651	2 620	2 030	5 291	2 871	2 420
25-29	5 722	2 982	2 740	4 494	2 487	2 007	3 796	2 201	1 595
30-34	5 631	2 875	2 756	5 042	2 658	2 384	3 884	2 187	1 696
35-39	4 998	2 488	2 510	5 138	2 648	2 490	4 598	2 448	2 150
40-44	4 554	2 260	2 294	4 590	2 289	2 301	4 752	2 458	2 294
45-49	4 156	2 129	2 027	4 150	2 047	2 103	4 220	2 094	2 127
50-54	3 304	1 651	1 653	3 754	1 898	1 856	3 797	1 846	1 950
55-59	1 980	983	998	2 949	1 431	1 518	3 402	1 672	1 729
60-64	1 204	572	632	1 721	823	898	2 628	1 223	1 404
65-69	928	429	499	996	453	543	1 457	661	797
70-74	755	307	447	728	323	405	788	336	452
75-79	528	206	322	562	225	337	536	224	313
80+	473	150	323	478	157	321	499	158	342

"2Б" хувилбар

Хэнтий

Нас	2025			2030			2035		
	Бүгд	Эрэгтэй	Эмэгтэй	Бүгд	Эрэгтэй	Эмэгтэй	Бүгд	Эрэгтэй	Эмэгтэй
Бүгд	60 339	31 044	29 295	59 005	30 268	28 737	58 516	29 893	28 623
0-4	4 494	2 266	2 228	4 450	2 256	2 194	4 662	2 365	2 296
5-9	4 800	2 438	2 362	4 359	2 204	2 155	4 345	2 208	2 137
10-14	5 356	2 748	2 608	4 569	2 340	2 229	4 178	2 129	2 050
15-19	6 249	3 286	2 963	4 936	2 570	2 366	4 247	2 204	2 043
20-24	4 438	2 406	2 033	5 626	2 995	2 631	4 490	2 363	2 127
25-29	4 535	2 496	2 039	3 789	2 080	1 708	5 167	2 764	2 402
30-34	3 258	1 932	1 326	4 095	2 275	1 820	3 441	1 905	1 536
35-39	3 515	2 010	1 505	2 957	1 785	1 172	3 869	2 169	1 700
40-44	4 271	2 285	1 987	3 263	1 881	1 381	2 767	1 687	1 080
45-49	4 412	2 275	2 137	3 992	2 132	1 860	3 058	1 766	1 292
50-54	3 903	1 913	1 990	4 120	2 103	2 016	3 753	1 989	1 764
55-59	3 486	1 647	1 839	3 620	1 727	1 893	3 851	1 920	1 931
60-64	3 069	1 448	1 621	3 182	1 441	1 741	3 332	1 527	1 805
65-69	2 276	999	1 277	2 687	1 195	1 493	2 817	1 199	1 618
70-74	1 182	498	684	1 885	762	1 123	2 246	918	1 328
75-79	588	229	359	904	343	561	1 467	528	940
80+	507	170	337	573	180	393	827	253	574

"2Б" хувилбар

Хэнтий

Нас	2040		
	Бүгд	Эрэгтэй	Эмэгтэй
Бүгд	58 394	29 741	28 653
0-4	4 681	2 378	2 303
5-9	4 585	2 332	2 253
10-14	4 199	2 149	2 050
15-19	3 924	2 024	1 900
20-24	3 917	2 050	1 866
25-29	4 178	2 206	1 972
30-34	4 938	2 655	2 284
35-39	3 268	1 826	1 443
40-44	3 717	2 095	1 622
45-49	2 613	1 599	1 014
50-54	2 884	1 659	1 225
55-59	3 526	1 831	1 695
60-64	3 563	1 714	1 848
65-69	2 969	1 282	1 687
70-74	2 379	927	1 452
75-79	1 760	636	1 123
80+	1 296	378	918

"2Б" хувилбар

Улаанбаатар

Нас	2010			2015			2020		
	Бүгд	Эрэгтэй	Эмэгтэй	Бүгд	Эрэгтэй	Эмэгтэй	Бүгд	Эрэгтэй	Эмэгтэй
Бүгд	1 231 723	593 299	638 424	1 476 939	708 269	768 670	1 721 461	826 234	895 227
0-4	122 758	62 158	60 600	169 837	86 119	83 718	180 531	91 650	88 880
5-9	82 254	41 971	40 283	126 652	63 886	62 766	173 183	87 674	85 509
10-14	85 127	43 004	42 123	88 168	44 666	43 502	131 969	66 514	65 455
15-19	126 983	61 505	65 478	95 327	47 438	47 888	97 535	48 964	48 571
20-24	173 091	83 789	89 302	144 598	69 187	75 410	112 026	55 183	56 842
25-29	131 459	63 675	67 784	191 913	92 161	99 752	162 605	77 616	84 990
30-34	110 658	53 306	57 352	144 503	69 483	75 021	204 196	98 001	106 195
35-39	97 215	46 768	50 447	118 782	56 686	62 096	152 326	73 176	79 150
40-44	80 452	38 034	42 418	102 327	48 655	53 672	123 687	58 831	64 856
45-49	70 860	33 100	37 760	83 740	39 070	44 670	105 111	49 593	55 518
50-54	53 724	24 419	29 305	72 336	33 197	39 138	84 735	38 983	45 753
55-59	31 746	14 073	17 673	53 599	23 739	29 859	71 336	31 974	39 362
60-64	22 798	9 867	12 931	30 962	13 158	17 803	51 402	21 900	29 502
65-69	16 632	7 287	9 345	21 363	8 639	12 724	28 866	11 534	17 332
70-74	12 039	5 279	6 760	14 759	5 812	8 947	19 037	7 023	12 014
75-79	7 449	2 816	4 633	9 998	3 790	6 208	12 396	4 327	8 069
80+	6 478	2 248	4 230	8 076	2 582	5 494	10 518	3 290	7 228

"2Б" хувилбар

Улаанбаатар

Нас	2025			2030			2035		
	Бүгд	Эрэгтэй	Эмэгтэй	Бүгд	Эрэгтэй	Эмэгтэй	Бүгд	Эрэгтэй	Эмэгтэй
Бүгд	1 937 396	931 311	1 006 085	2 117 584	1 020 053	1 097 531	2 277 446	1 099 470	1 177 976
0-4	169 452	86 076	83 376	156 190	79 479	76 712	162 228	82 817	79 411
5-9	183 315	92 922	90 393	171 613	87 045	84 568	157 849	80 243	77 605
10-14	177 761	89 903	87 858	186 906	94 666	92 240	174 254	88 306	85 948
15-19	140 039	70 352	69 687	184 279	92 979	91 300	191 687	96 912	94 775
20-24	111 893	55 659	56 233	151 613	75 930	75 684	193 035	97 143	95 892
25-29	128 155	63 086	65 069	124 864	62 032	62 832	161 328	80 819	80 509
30-34	173 610	82 970	90 640	137 536	67 986	69 550	131 702	65 525	66 177
35-39	210 898	101 220	109 678	179 260	85 766	93 495	142 078	70 436	71 643
40-44	156 693	75 292	81 401	214 150	102 815	111 335	181 673	86 907	94 765
45-49	126 216	59 896	66 320	158 660	76 303	82 357	214 761	102 987	111 775
50-54	105 599	49 330	56 269	126 439	59 767	66 672	158 112	75 834	82 278
55-59	83 304	37 547	45 757	103 598	47 673	55 925	124 059	58 065	65 994
60-64	68 069	29 423	38 646	79 500	34 721	44 779	98 988	44 411	54 577
65-69	47 480	19 083	28 397	62 685	25 680	37 004	73 340	30 542	42 798
70-74	25 633	9 401	16 232	41 877	15 527	26 350	55 155	20 972	34 184
75-79	15 953	5 248	10 705	21 374	7 004	14 370	34 715	11 547	23 168
80+	13 327	3 903	9 424	17 041	4 680	12 360	22 481	6 005	16 476


"2Б" хувилбар

Улаанбаатар

Нас	2040		
	Бүгд	Эрэгтэй	Эмэгтэй
Бүгд	2 431 916	1 177 776	1 254 140
0-4	183 059	93 453	89 606
5-9	163 410	83 390	80 019
10-14	159 754	81 159	78 596
15-19	177 667	89 882	87 785
20-24	198 026	99 924	98 102
25-29	200 163	100 682	99 481
30-34	166 223	83 425	82 798
35-39	134 786	67 132	67 654
40-44	144 188	71 683	72 505
45-49	182 063	87 026	95 036
50-54	212 934	101 770	111 163
55-59	155 051	73 895	81 156
60-64	118 986	54 736	64 250
65-69	91 593	39 567	52 026
70-74	64 643	25 221	39 422
75-79	45 530	15 634	29 895
80+	33 842	9 196	24 646

ХАВСРАЛТ 5.

Хүн ам зүйн ачаалал, аймаг, нийслэл, бүсээр
1Б, 2Б хувилбараар



1Б ХУВИЛБАР

Аймаг, нийслэл	2010	2015	2020	2025	2030	2035	2040
Монгол							
Нийт	46.7	46.4	48.4	47.1	46.2	46.3	48.8
Хүүхэд	41.1	40.5	41.7	38.3	34.6	32.1	31.9
Хөгшид	5.6	5.8	6.7	8.8	11.5	14.1	16.9
Баруун бүс							
Нийт	61.6	57.9	56.8	54.1	56.1	61.1	66.1
Хүүхэд	55.6	52.0	50.3	45.4	44.3	45.7	47.7
Хөгшид	6.0	5.9	6.5	8.7	11.9	15.4	18.4
Баян-Өлгий							
Нийт	68.4	64.7	62.0	59.8	60.6	64.5	68.8
Хүүхэд	62.4	58.9	55.6	51.2	49.2	49.8	51.2
Хөгшид	6.0	5.8	6.4	8.6	11.5	14.7	17.6
Говь-Алтай							
Нийт	54.5	50.0	48.3	45.4	47.9	53.5	59.8
Хүүхэд	48.8	44.4	41.9	36.6	35.6	37.2	39.5
Хөгшид	5.7	5.6	6.4	8.8	12.2	16.3	20.3
Завхан							
Нийт	57.4	53.5	53.1	48.4	51.6	59.7	69.5
Хүүхэд	50.4	46.5	45.1	37.6	36.4	39.1	43.0
Хөгшид	7.0	7.0	8.0	10.8	15.1	20.7	26.4
Увс							
Нийт	61.3	57.9	58.4	57.0	58.5	61.5	64.5
Хүүхэд	55.5	52.2	52.1	48.6	47.2	47.4	48.1
Хөгшид	5.7	5.7	6.3	8.4	11.2	14.2	16.4
Ховд							
Нийт	63.8	59.5	57.9	54.1	55.9	61.0	65.7
Хүүхэд	58.1	53.9	52.0	46.3	45.0	46.6	48.6
Хөгшид	5.7	5.6	5.9	7.8	10.8	14.4	17.1
Хангайн бүс							
Нийт	52.9	49.3	49.8	47.2	49.2	53.6	58.9
Хүүхэд	46.7	43.0	42.4	37.0	35.0	35.1	36.4
Хөгшид	6.2	6.3	7.4	10.2	14.2	18.5	22.5
Архангай							
Нийт	54.9	50.6	51.1	48.8	50.2	54.3	59.1
Хүүхэд	48.7	44.2	43.5	38.7	36.8	37.0	38.1
Хөгшид	6.2	6.5	7.6	10.1	13.4	17.3	20.9
Баянхонгор							
Нийт	55.6	51.2	51.0	47.3	48.6	52.8	58.2
Хүүхэд	49.6	45.3	44.5	38.7	36.8	37.4	39.3
Хөгшид	6.0	5.8	6.5	8.7	11.8	15.4	19.0
Булган							
Нийт	50.9	45.7	44.7	42.0	43.7	47.6	53.4
Хүүхэд	44.1	39.1	37.2	31.7	29.7	29.4	30.5
Хөгшид	6.8	6.6	7.5	10.3	14.0	18.2	22.9
Өвөрхангай							
Нийт	56.8	53.1	53.0	49.5	51.0	56.2	62.6
Хүүхэд	49.9	45.9	44.7	38.7	36.5	37.0	38.8
Хөгшид	6.9	7.2	8.3	10.8	14.6	19.2	23.7
Хөвсгөл							
Нийт	54.0	50.8	51.0	47.7	50.7	56.7	63.7
Хүүхэд	47.9	44.9	44.1	37.8	36.6	38.0	40.7
Хөгшид	6.0	5.9	6.9	9.9	14.1	18.7	22.9

үргэлжлэл

Аймаг, нийслэл	2010	2015	2020	2025	2030	2035	2040
Орхон							
Нийт	44.3	43.5	46.4	45.9	48.3	51.3	54.9
Хүүхэд	39.1	37.8	39.1	35.1	32.6	31.2	31.6
Хөгшид	5.3	5.8	7.3	10.8	15.7	20.1	23.3
Төвийн бүс							
Нийт	48.1	46.0	46.6	44.3	46.2	50.5	55.9
Хүүхэд	42.1	39.8	39.2	34.1	32.0	32.0	33.5
Хөгшид	6.0	6.2	7.4	10.2	14.3	18.6	22.4
Дорноговь							
Нийт	48.8	48.6	49.7	46.4	47.5	51.6	57.3
Хүүхэд	43.8	43.7	43.8	38.1	35.9	36.8	39.5
Хөгшид	5.0	5.0	5.9	8.3	11.6	14.8	17.9
Дундговь							
Нийт	57.9	51.9	50.1	47.3	51.2	58.0	65.4
Хүүхэд	49.5	44.2	41.5	35.2	34.1	35.5	37.8
Хөгшид	8.4	7.6	8.6	12.1	17.1	22.5	27.6
Өмнөговь							
Нийт	42.4	36.1	33.8	34.2	38.9	45.2	51.0
Хүүхэд	36.7	30.9	27.9	25.5	25.2	25.7	26.5
Хөгшид	5.7	5.2	5.9	8.7	13.6	19.5	24.4
Сэлэнгэ							
Нийт	49.0	48.2	49.7	47.0	49.1	54.4	60.8
Хүүхэд	43.5	41.9	41.8	35.9	33.5	34.1	36.4
Хөгшид	5.5	6.2	7.9	11.1	15.6	20.3	24.4
Төв							
Нийт	50.6	49.2	50.2	46.8	49.5	55.8	63.7
Хүүхэд	43.5	41.7	41.2	34.4	32.5	33.8	36.8
Хөгшид	7.2	7.5	9.0	12.4	17.0	22.0	26.9
Дархан-Уул							
Нийт	44.2	44.2	47.9	46.4	46.2	46.7	49.7
Хүүхэд	38.6	38.0	40.4	36.4	32.9	30.6	30.7
Хөгшид	5.6	6.2	7.5	10.0	13.2	16.1	18.9
Говьсүмбэр							
Нийт	52.3	51.7	53.5	48.4	48.9	53.5	59.7
Хүүхэд	46.2	45.5	46.2	38.6	35.6	36.2	38.9
Хөгшид	6.1	6.2	7.4	9.8	13.3	17.3	20.8
Зүүн бүс							
Нийт	51.0	48.9	49.4	46.8	47.6	50.8	56.0
Хүүхэд	45.1	42.8	42.0	36.5	33.7	33.4	35.1
Хөгшид	6.0	6.1	7.3	10.3	13.9	17.4	20.9
Дорнод							
Нийт	48.6	48.0	49.4	46.6	45.8	46.8	50.7
Хүүхэд	42.8	42.2	42.6	37.2	33.6	32.1	33.2
Хөгшид	5.8	5.8	6.8	9.4	12.3	14.7	17.6
Сүхбаатар							
Нийт	49.9	47.1	47.5	45.4	46.7	51.0	57.2
Хүүхэд	44.1	41.1	40.1	35.0	32.3	32.3	34.1
Хөгшид	5.8	6.0	7.4	10.5	14.4	18.7	23.0
Хэнтий							
Нийт	54.6	51.4	50.9	48.1	50.1	54.8	60.5
Хүүхэд	48.2	44.9	43.0	37.1	35.0	35.7	37.8
Хөгшид	6.4	6.5	7.9	11.1	15.2	19.1	22.6
Улаанбаатар							
Нийт	39.2	42.6	46.9	46.8	44.0	41.8	43.1
Хүүхэд	34.1	37.1	40.6	38.8	33.9	29.9	28.7
Хөгшид	5.1	5.5	6.3	8.0	10.0	11.9	14.4

2Б ХУВИЛБАР

Аймаг, нийслэл	2010	2015	2020	2025	2030	2035	2040
Монгол							
Нийт	45.0	46.1	49.1	48.6	47.1	46.9	49.4
Хүүхэд	39.6	40.4	42.6	39.9	35.8	33.1	32.9
Хөгшид	5.4	5.6	6.6	8.7	11.3	13.8	16.5
Баруун бүс							
Нийт	60.5	57.8	57.7	55.7	57.2	61.5	66.0
Хүүхэд	54.6	51.9	51.2	47.0	45.5	46.5	48.4
Хөгшид	5.9	5.9	6.5	8.7	11.7	15.0	17.7
Баян-Өлгий							
Нийт	65.5	63.8	63.0	62.1	61.8	64.0	67.1
Хүүхэд	59.8	58.2	56.8	53.8	50.9	50.5	51.3
Хөгшид	5.7	5.6	6.2	8.2	10.9	13.6	15.8
Говь-Алтай							
Нийт	53.9	49.8	48.3	45.4	47.8	53.4	59.6
Хүүхэд	48.3	44.2	41.9	36.6	35.6	37.1	39.4
Хөгшид	5.6	5.6	6.4	8.8	12.2	16.3	20.2
Завхан							
Нийт	56.7	53.0	52.8	48.0	51.1	59.1	68.7
Хүүхэд	49.8	46.1	44.8	37.2	36.0	38.6	42.5
Хөгшид	6.9	6.9	7.9	10.7	15.1	20.6	26.2
Увс							
Нийт	60.8	58.5	60.0	59.2	60.4	63.2	66.0
Хүүхэд	55.1	52.8	53.6	50.7	49.0	48.8	49.6
Хөгшид	5.7	5.7	6.4	8.5	11.4	14.3	16.4
Ховд							
Нийт	63.0	59.9	59.3	56.2	57.5	62.2	66.7
Хүүхэд	57.4	54.3	53.4	48.3	46.7	48.0	50.0
Хөгшид	5.6	5.6	5.9	7.9	10.8	14.3	16.7
Хангайн бүс							
Нийт	52.0	49.4	50.7	48.6	50.2	54.3	59.5
Хүүхэд	46.0	43.2	43.4	38.5	36.2	36.1	37.5
Хөгшид	6.0	6.2	7.3	10.1	14.0	18.2	22.0
Архангай							
Нийт	54.5	52.2	54.4	53.6	53.9	57.4	62.0
Хүүхэд	48.3	45.7	46.7	43.4	40.6	40.5	41.9
Хөгшид	6.1	6.5	7.7	10.1	13.3	16.9	20.2
Баянхонгор							
Нийт	55.2	51.0	51.0	47.4	48.7	52.9	58.3
Хүүхэд	49.3	45.2	44.5	38.7	36.8	37.5	39.3
Хөгшид	5.9	5.8	6.5	8.7	11.8	15.4	19.0
Булган							
Нийт	50.2	46.3	46.4	44.2	45.9	50.0	56.1
Хүүхэд	43.5	39.7	38.7	33.7	31.5	31.3	32.7
Хөгшид	6.7	6.6	7.7	10.5	14.4	18.7	23.4
Өвөрхангай							
Нийт	56.1	53.3	54.0	51.2	52.2	57.1	63.4
Хүүхэд	49.3	46.2	45.7	40.4	37.8	38.2	40.2
Хөгшид	6.8	7.2	8.3	10.8	14.5	18.9	23.2
Хөвсгөл							
Нийт	53.6	50.7	51.1	47.8	50.8	56.8	63.8
Хүүхэд	47.6	44.8	44.2	37.9	36.6	38.0	40.8
Хөгшид	6.0	5.9	6.9	9.9	14.2	18.8	23.0

үргэлжлэл

Аймаг, нийслэл	2010	2015	2020	2025	2030	2035	2040
Орхон							
Нийт	42.4	42.7	46.6	46.8	48.6	51.0	54.4
Хүүхэд	37.4	37.2	39.5	36.4	33.5	31.8	32.2
Хөгшид	5.0	5.5	7.0	10.4	15.1	19.1	22.2
Төвийн бүс							
Нийт	47.2	45.5	46.6	44.6	46.3	50.4	55.7
Хүүхэд	41.3	39.4	39.3	34.5	32.3	32.2	33.8
Хөгшид	5.9	6.1	7.2	10.0	14.0	18.2	21.9
Дорноговь							
Нийт	48.3	48.4	49.9	46.7	47.6	51.5	57.1
Хүүхэд	43.4	43.5	44.0	38.5	36.2	36.9	39.5
Хөгшид	4.9	4.9	5.8	8.3	11.4	14.6	17.6
Дундговь							
Нийт	57.4	51.7	50.1	47.4	51.2	57.9	65.3
Хүүхэд	49.0	44.1	41.6	35.4	34.1	35.5	37.8
Хөгшид	8.3	7.6	8.6	12.1	17.0	22.4	27.5
Өмнөговь							
Нийт	42.2	37.2	36.1	37.5	41.6	47.4	52.8
Хүүхэд	36.5	32.0	30.2	28.8	28.1	28.3	29.3
Хөгшид	5.6	5.2	5.9	8.7	13.5	19.1	23.6
Сэлэнгэ							
Нийт	48.0	46.5	47.4	44.1	46.6	52.0	58.4
Хүүхэд	42.7	40.4	39.6	33.3	31.3	31.9	34.1
Хөгшид	5.3	6.1	7.8	10.9	15.4	20.2	24.3
Төв							
Нийт	49.7	48.6	49.8	46.5	48.9	54.8	62.4
Хүүхэд	42.7	41.3	41.0	34.4	32.4	33.4	36.3
Хөгшид	7.0	7.3	8.8	12.1	16.6	21.4	26.1
Дархан-Уул							
Нийт	42.3	43.4	47.8	47.1	46.3	46.7	49.7
Хүүхэд	37.0	37.5	40.6	37.4	33.5	31.0	31.3
Хөгшид	5.3	5.9	7.2	9.7	12.8	15.6	18.4
Говьсүмбэр							
Нийт	51.6	51.3	53.4	48.4	48.7	53.1	59.1
Хүүхэд	45.6	45.2	46.1	38.8	35.6	36.1	38.7
Хөгшид	6.0	6.1	7.3	9.6	13.1	17.0	20.4
Зүүн бүс							
Нийт	50.6	49.2	50.2	48.0	48.7	52.1	57.4
Хүүхэд	44.7	43.1	42.8	37.6	34.6	34.4	36.2
Хөгшид	5.9	6.1	7.4	10.4	14.1	17.7	21.2
Дорнод							
Нийт	48.1	48.9	51.5	49.5	48.5	49.6	53.8
Хүүхэд	42.4	43.0	44.5	39.8	35.8	34.3	35.7
Хөгшид	5.7	5.8	6.9	9.7	12.7	15.3	18.0
Сүхбаатар							
Нийт	49.6	47.8	49.0	47.8	48.6	52.7	58.7
Хүүхэд	43.9	41.8	41.7	37.3	34.2	34.1	36.1
Хөгшид	5.7	6.0	7.4	10.5	14.4	18.6	22.6
Хэнтий							
Нийт	54.2	50.6	49.7	46.7	49.1	54.1	59.9
Хүүхэд	47.8	44.1	41.8	35.6	33.8	34.7	36.9
Хөгшид	6.3	6.5	7.9	11.1	15.3	19.4	23.0
Улаанбаатар							
Нийт	37.0	42.3	47.8	48.5	45.1	42.6	43.9
Хүүхэд	32.3	37.1	41.7	40.7	35.3	30.9	30.0
Хөгшид	4.7	5.2	6.1	7.8	9.8	11.6	13.9