



ҮНДЭСНИЙ
СТАТИСТИКИЙН
ХОРОО

ЦАГ АШИГЛАЛТЫН СУДАЛГАА

2023



ҮНДЭСНИЙ
СТАТИСТИКИЙН
ХОРОО

МОНГОЛ УЛС
ЦАГ АШИГЛАЛТЫН СУДАЛГАА
2023

Улаанбаатар
2024

МОНГОЛ УЛС
ЦАГ АШИГЛАЛТЫН СУДАЛГАА 2023

Тайлан хянасан

Б.БАТДАВАА, ҮСХ-ны дарга

М.ОЮУНЦЭЦЭГ, ҮСХ-ны Нийгмийн статистикийн газрын дарга

Д.ДАВААЖАРГАЛ, ҮСХ-ны Нийгмийн статистикийн газрын Нийгмийн статистикийн хэлтсийн дарга

Тайлангийн өгөгдөл боловсруулсан

Д.ГАНЧИМЭГ, ҮСХ-ны Нийгмийн статистикийн газрын Нийгмийн статистикийн хэлтсийн статистикч

Ц.МӨНХ-ОРГИЛ, ҮСХ-ны гэрээт ажилтан

Б.ЦЭНДМАА, ҮСХ-ны гэрээт ажилтан

Тайлан боловсруулсан

ТУНГААХУЙ ӨГӨГДЛИЙН УРЛАН

Өгөгдлийн дүрслэл ба тайлангийн дизайн

ТУНГААХУЙ ӨГӨГДЛИЙН УРЛАН

МОНГОЛ УЛСЫН ҮНДЭСНИЙ СТАТИСТИКИЙН ХОРОО

📍 Монгол Улс, Улаанбаатар хот
Сүхбаатар дүүрэг, Бага тойруу - 44
Засгийн газрын III байр

☎ 976-70141212

🌐 www.nso.mn, www.1212.mn

✉ information@nso.mn

АГУУЛГА

ТОВЧИЛСОН ҮГ	6
ӨМНӨХ ҮГ	7
СУДАЛГААНЫ ТОЙМ	8
1. ТАНИЛЦУУЛГА	13
1.1. Судалгааны тухай танилцуулга	14
1.2. Судалгааны хүрээнд бүтээсэн өгөгдөл	16
2. СУДАЛГААНЫ ЗАГВАР	19
2.1. Зорилго, зорилтууд	20
2.2. Ойлголт, тодорхойлолт	20
2.3. Түүврийн арга зүй	20
2.4. Мэдээлэл цуглуулалт ба дүн шинжилгээ	25
3. СУДАЛГААНД ХАМРАГДАГЧ	27
3.1. Судалгаанд хамрагдсан өрх	28
3.2. Судалгаанд хамрагдсан хүн ам	30
4. ХҮН АМЫН ЦАГ АШИГЛАЛТ	33
4.1. Хүн амын амьдралын хэв маяг	42
4.2. Цаг ашиглалт ба хүйсийн ялгаа	80
4.3. Цаг ашиглалт ба амьдралын мөчлөг	114
4.4. Цаг ашиглалт ба үйлдлийн чадварын хүндрэл	142
4.5. Цаг ашиглалт ба боловсрол	156
4.6. Цаг ашиглалт ба хөдөлмөр эрхлэлт	178
4.7. Цаг ашиглалт ба гэр бүлийн байдал	196
4.8. Цаг ашиглалт ба өрхийн аж байдлын түвшин	230
4.9. Цаг ашиглалтын тэнцвэрт ба зохист байдал	260
ХАВСРАЛТ	274
Хавсралт 1. Хүн амын цаг ашиглалт, сонгосон үзүүлэлтээр	274
Хавсралт 2. Цаг ашиглалтын хүйсийн харьцаа тооцох аргачлал	406
Хавсралт 3. Цаг ашиглалтын статистикт зориулсан үйл ажиллагааны ангилал	407
Хавсралт 4. Цаг ашиглалтын судалгааны асуулгын хуудас	411

ТОВЧИЛСОН ҮГ

ААН	Аж ахуйн нэгж
ААНБ	Аж ахуйн нэгж байгууллага
АНУ	Америкийн Нэгдсэн Улс
БНСУ	Бүгд Найрамдах Солонгос Улс
БНХАУ	Бүгд Найрамдах Хятад Ард Улс
ДЭМБ	Дэлхийн Эрүүл Мэндийн Байгууллага
МАА	Мал аж ахуй
НҮБ	Нэгдсэн Үндэстний Байгууллага
ОУХБ	Олон Улсын Хөдөлмөрийн Байгууллага
ОХУ	Оросын Холбооны Улс
ТАШН	Түүврийн анхан шатны нэгж
ТХЗ	Тогтвортой хөгжлийн зорилго
ҮСГ	Үндэсний Статистикийн Газар
ҮСХ	Үндэсний Статистикийн Хороо
ХАӨМС	Хүн ам, өрхийн мэдээллийн сан
ХБНГУ	Холбооны Бүгд Найрамдах Герман Улс
ЦАС	Цаг ашиглалтын судалгаа
ЦАСҮАА	Цаг ашиглалтын статистикт зориулсан үйл ажиллагааны ангилал
САPI	Computer Assisted Personal Interview
САTI	Computer Assisted Telephone Interview
САWI	Computer Assisted Web Interview
DEFF	Design effect
РАPI	Paper Assisted Personal Interview
RME	Relative Mean Error

ӨМНӨХ ҮГ

Цаг ашиглалтын судалгаа нь тухайн улсын хүн амын амьдралын хэв маяг, онцлогийг судлахаас гадна нийгмийн харилцаан дахь хүйсийн тэгш байдлыг илэрхийлэх боломжтой, амьдралын чанарыг сайжруулахад хэрэгцээтэй мэдээллээр баялаг цогц судалгааны нэг юм. Үүнээс гадна, эдийн засгийн өсөлтөд хамгийн их нөлөө үзүүлдэг хүн амын хөдөлмөрийн бүтээмжийг нэмэгдүүлэхэд шаардлагатай цагийн зөв зохицуулалтаар хангах бодлого боловсруулах суурь мэдээлэл болох утгаараа энэ судалгааны ач холбогдол нь зөвхөн эдийн засгийн үр ашгийн хэмжүүр биш бөгөөд хүмүүсийн ажил, амьдралын тэнцвэрт байдлыг хадгалах, зохицуулах чухал мэдээллийн эх үүсвэр болно.

Тодруулбал, уг судалгаа нь Тогтвортой хөгжлийн зорилгын нэг үзүүлэлт болох "5.4.1 Цалин хөлсгүй гэрийн ажил, асрах ажилд зарцуулсан цаг"-ийг хэмжих, үнэлэх үндэсний хэмжээний суурь мэдээлэл болдог онцлогтой.

Үндэсний Статистикийн Хороо нь Монгол Улсын статистикийн тухай хуулийн дагуу 4 жил тутам уг судалгааг зохион байгуулан явуулж, үр дүнг бодлого боловсруулагчид, эрдэмтэн судлаачид болон бусад хэрэглэгчдэд хүргэж байна.

Энэ удаагийн судалгаанд хүн амын амьдралын хэв маягийн улирлын онцлогийг харуулах зорилготойгоор сар бүр мэдээлэл цуглуулан, жилийн турш улсын хэмжээнд 20 гаруй мянган өрхийг хамруулснаас гадна мэдээлэл цуглуулалтад утсаар ярилцлага авах (CATI), цахим хуудсаар ярилцлага авах (CAWI), цахим төхөөрөмж ашиглан нүүр тулан ярилцлага авах (CAPI) аргуудыг хослуулан ашигласан нь өмнөх судалгаануудаас онцлог болсон.

Судалгааг зохион байгуулж, нэгдсэн удирдлагаар ханган ажилласан удирдах зөвлөл болон ажлын хэсэг, үндсэн багийн гишүүд, мэдээллийг цуглуулах амаргүй ажлыг гүйцэтгэсэн ажилтнууд болон судалгаанд хамрагдсан нийт өрхүүдэд талархал илэрхийлж, сайн сайхан бүхнийг хүсэн ерөөе.



ҮНДЭСНИЙ СТАТИСТИКИЙН ХОРООНЫ ДАРГА
Б.БАТДАВАА

СУДАЛГААНЫ ТОЙМ

Цаг ашиглалтын судалгаа (ЦАС) нь хүн амын амьдралын хэв маягийг зураглаж, эмэгтэйчүүд, эрэгтэйчүүдийн нийгэм, эдийн засаг, өрх гэрт оруулж буй хувь нэмрийг тодорхойлох өгөгдлийн чухал эх үүсвэрийг бүрдүүлдэг. Хүний биологийн болон нийгмийн хэрэгцээнээс хамааран цаг ашиглалтад нийтлэг зүйлс бий. Нөгөөтэйгүүр нийгэм, соёл, эдийн засгийн нөхцөл байдал, хувь хүний онцлог, сонголт зэрэг олон хүчин зүйлээс хамааран хүн амын цаг ашиглалт ялгаатай. Монголчууд цагаа хэрхэн хуваарилдаг, хүн амын цаг ашиглалтын төлөв өөр хоорондоо хэр ялгаатай вэ?

ХҮН АМЫН АМЬДРАЛЫН ХЭВ МАЯГ

Монгол хүн өдрийн 24 цагийн 51.0 хувийг зайлшгүй хувийн хэрэгцээндээ, 33.8 хувийг хөдөлмөр эрхлэхэд, 15.1 хувийг боловсрол болон чөлөөт цагтаа зарцуулж байна. Тодруулбал, 2023 оны байдлаар улсын дунджаар 12 ба түүнээс дээш насны хүн ам долоо хоногийн нэг өдрийн 12 цаг 15 минутыг унтах, хооллох, хувийн ариун цэвэр, эрүүл ахуйг сахих гэх мэт зайлшгүй хувийн хэрэгцээнд, 4 цаг 36 минутыг хөлстэй хөдөлмөр эрхлэхэд, 3 цаг 31 минутыг хөлсгүй хөдөлмөр эрхлэх үйл ажиллагаанд, 32 минутыг боловсролын үйл ажиллагаанд зарцуулж, үлдсэн 3 цаг 6 минутыг чөлөөт цагт хуваарилжээ.

Хөлсгүй хөдөлмөр эрхлэхэд зарцуулсан цаг нь хөлстэй хөдөлмөр эрхлэхэд зарцуулсан цагийн 76.4 хувьтай тэнцэхүйц буюу ийм хэмжээний хөдөлмөр эдийн засгийн хувьд ямар нэг байдлаар үнэлэгдээгүй байна. Монголчууд чөлөөт цагаа олон нийтийн мэдээллийн хэрэгсэл ашиглахад ихэвчлэн хуваарилдаг. Өдөрт дунджаар 1 цаг 58 минутыг олон нийтийн мэдээллийн хэрэгсэл ашиглахад зарцуулдаг ба энэ нь хобби, спорт, соёлын үйл ажиллагаанд зарцуулсан цагаас 4.9 дахин их юм.

Монгол орны хаана амьдарч байгаагаас хамааран хүн амын цаг ашиглалт ялгаатай. Хүн амын амьдарч буй байршлаар илрэх цаг ашиглалтын хамгийн том ялгаа нь хөдөөд хөдөлмөр эрхлэх үйл ажиллагаанд хотынхоос илүү их цаг зарцуулдаг. Хөлстэй болон хөлсгүй нийт хөдөлмөр эрхлэлтэд хөдөөгийн хүн ам хотын хүн амаас өдөрт дунджаар 13.9 хувиар илүү цаг зарцуулдаг. Хотод ААНБ-д ажиллах зонхилсон хөлстэй хөдөлмөр давамгайлдаг бол хөдөөд мал маллах зонхилсон өрхийн эцсийн хэрэглээнд зориулсан бүтээгдэхүүн үйлдвэрлэх хөлстэй хөдөлмөр давамгайлна. Хөдөөд МАА эрхлэх хөлстэй хөдөлмөр эрхлэлт их учраас боловсролын үйл ажиллагаа, чөлөөт цаг, урлаг, спортын үйл ажиллагаанд зарцуулах цаг хотынхоос хомс.

ЦАГ АШИГЛАЛТ БА ХҮЙСИЙН ЯЛГАА

Эмэгтэйчүүд эрэгтэйчүүдээс илүү хөдөлмөрлөдөг, гэхдээ хөлсгүй. Хөдөлмөр эрхлэлтийг хөлстэй болон хөлсгүй хөдөлмөрийн нийлбэр дүнгээр тооцвол эрэгтэйчүүд долоо хоногийн нэг өдөрт дунджаар 7 цаг 59 минутыг хөдөлмөр эрхлэлтэд зарцуулж буй бол эмэгтэйчүүд дунджаар 8 цаг 13 минутыг хөдөлмөр эрхлэхэд зарцуулж байна. Гэхдээ илүү чухал ялгаа нь эрэгтэйчүүд, эмэгтэйчүүдийн хөдөлмөр эрхлэлтийн хөлстэй, хөлсгүй шинж чанараар илэрнэ. Эрэгтэйчүүд эмэгтэйчүүдээс 1.6 дахин их цагийг хөлстэй хөдөлмөр эрхлэх үйл ажиллагаанд зарцуулдаг бол эмэгтэйчүүд эрэгтэйчүүдээс 2.0 дахин их цагийг хөлсгүй хөдөлмөр эрхлэхэд зориулж байна. **Тодруулбал, эрэгтэйчүүдийн өдрийн дундаж хөдөлмөр эрхэлсэн цагийн 71.6 хувь нь хөлстэй хөдөлмөр бол эмэгтэйчүүдийн хөдөлмөр эрхэлсэн нийт цагийн тал хүрэхгүй хувь буюу 44.6 хувь нь хөлстэй хөдөлмөрт зарцуулагджээ.**

Хөлстэй болон хөлсгүй хөдөлмөр эрхлэлт дэх хүйсийн ялгаа төвөөс алслагдах тусам улам гүнзгийрдэг. Хотод хөлстэй хөдөлмөрт эрэгтэйчүүд эмэгтэйчүүдээс 1.5 дахин их цаг зарцуулдаг бол хөдөөд 1.6 дахин их цаг зарцуулдаг. Хөлсгүй хөдөлмөрт хотод амьдардаг эмэгтэйчүүд эрэгтэйчүүдээс 1.9 дахин их цаг зарцуулдаг бол хөдөөд энэ тоо 2.3 болж нэмэгджээ.

Цаг ашиглалтын судалгаа нь ТХЗ-ын “5.4.1 Цалин хөлсгүй гэрийн ажил, асрах ажилд зарцуулсан цаг” үзүүлэлтийг хэмжих, хянах боломжийг олгодог. 2023 оны байдлаар эрэгтэйчүүд нэг өдрийн 24 цагийнхаа 9.0 хувийг хөлсгүй гэрийн ажил, асрах ажилд зарцуулдаг бол эмэгтэйчүүд 18.5 хувийг энэ үйл ажиллагаанд зарцуулж байна. 2019 онд энэ үзүүлэлт 7.4 ба 19.0 хувь байсан. Хөлсгүй гэрийн ажил, асрах ажилд зарцуулсан цагийн хүйс хоорондын ялгаа 30 минутаар буурсан үр дүнтэй байна. Энэ нь эрэгтэйчүүдийн цалин хөлсгүй гэрийн ажил, асрах ажилд зарцуулсан цаг 23 минутаар нэмэгдэж, эмэгтэйчүүдийнх 7 минутаар буурсантай холбоотой. Хүйсийн ялгаа буурч байгаа ч хөлсгүй хөдөлмөрийг үнэлэх, гэр бүл дэх хөлсгүй хөдөлмөрийн үүргийг гэр бүлийн гишүүд тэгш хуваалцах хандлага бий болоход хугацаа шаардлагатай хэвээр байна. Цалин хөлсгүй гэрийн ажил, асрах ажилд зарцуулсан цагийн хүйсийн ялгаа 25-44 насны бүлэгт хамгийн өндөр, 65 ба түүнээс дээш насны бүлэгт харьцангуй бага боловч ялгаатай хэвээр.

ЦАГ АШИГЛАЛТ БА АМЬДРАЛЫН МӨЧЛӨГ

Хүн амын амьдралын мөчлөг буюу наснаас хамааран амьдрах хэв маяг, дадал хувьсан өөрчлөгдөж байдаг. 12-17 насанд суралцах болон чөлөөт цаг, хувийн хэрэгцээний цагт хамгийн их цаг зарцуулдаг. 18-24 наснаас эхлэн боловсролд зарцуулах цаг буурч, хөдөлмөр эрхлэх үйл ажиллагаанд цаг зарцуулах нь нэмэгдэнэ. Хүн амын хөдөлмөр эрхлэлт 18-24 насны бүлгээс эхлэн идэвхжих ба 25-39 насанд оргил үедээ хүрч, 59 нас хүртэл идэвхтэй үргэлжилсээр 60 ба түүнээс дээш наснаас буурч эхэлдэг.

Хөлстэй, хөлсгүй хөдөлмөр эрхлэх үйл ажиллагаанд илрэх хүйсийн ялгаа бага наснаас буюу 12-17 наснаас эхэлж, 18 ба түүнээс дээш насанд илүү гүнзгийрдэг. 12-17 насанд хөвгүүд окидоос 1.8 дахин их цагийг хөлстэй хөдөлмөрт зарцуулдаг бол окид хөвгүүдээс 1.5 дахин их цагийг хөлсгүй хөдөлмөрт зарцуулж байна. Хүйсийн энэ ялгаа нь насны бүлэгт харгалзах хөдөлмөр эрхлэлтийн идэвхийг даган нэмэгдэнэ. Ялангуяа хөдөлмөрийн хамгийн идэвхтэй 18-39 насанд энэ ялгаа оргил үедээ хүрч, 40 наснаас хойш буурах буюу хөлсгүй хөдөлмөр дэх эмэгтэйчүүдийн оролцоо бага зэрэг буурч, эрэгтэйчүүдийн оролцоо нэмэгдэх хандлага илэрч байна. Хөлстэй хөдөлмөр эрхлэлт эрэгтэйчүүдэд, хөлсгүй хөдөлмөр эрхлэлт эмэгтэйчүүдэд хуваарилагдах байдал эрэгтэй, эмэгтэй хүмүүсийг насан туршид дагах ба насны бүлгүүдэд нэмэгдэх, буурах хэдий ч тэнцвэргүй хэвээр байдаг аж.

ҮЙЛДЛИЙН ЧАДВАРЫН ХҮНДРЭЛТЭЙ ХҮН АМЫН ЦАГ АШИГЛАЛТ

Үйлдлийн чадварын хүндрэлтэй хүн ам долоо хоногийн нэг өдрийн 24 цагийн дунджаар 6.4 хувийг хөлстэй хөдөлмөрт, 13.8 хувийг хөлсгүй хөдөлмөр эрхлэхэд, 19.6 хувийг боловсрол, чөлөөт цагт, 60.2 хувийг зайлшгүй хувийн хэрэгцээндээ зарцуулж байна. **Үйлдлийн чадварын хүндрэл нь хөлстэй хөдөлмөр эрхлэх цагийг хязгаарлаж буй ч хөлсгүй хөдөлмөрийн хувьд огтхон ч хязгаарлалт болдоггүй.** Үйлдлийн чадварын хүндрэлтэй хүн ам долоо хоногийн нэг өдөрт дунджаар 3 цаг 19 минутыг хөлсгүй хөдөлмөрт зарцуулж байгаа нь үйлдлийн чадварын хүндрэлгүй хүн амтай харьцуулахад ердөө 13 минутаар бага байна. Харин хөлстэй хөдөлмөрт зарцуулах цаг нь үйлдлийн чадварын хүндрэлгүй хүн амтай харьцуулахад 3.1 дахин бага, эсрэгээрээ чөлөөт цаг нь 1.6 дахин их байна.

ЦАГ АШИГЛАЛТ БА БОЛОВСРОЛ

Хөдөлмөр эрхлэлтийн статус хөлстэй хөдөлмөрт шилжих нь боловсролын түвшинтэй нягт уялдаатай. Дээд боловсролтой хүн амтай харьцуулахад техникийн болон мэргэжлийн боловсролтой хүн өдөрт дунджаар 6.2 хувиар бага цагийг, бүрэн дунд боловсролтой хүн 9.4 хувиар бага цагийг, суурь боловсролтой хүн 28.0, боловсролгүй, бага боловсролтой хүн 26.4 хувиар бага цагийг тус тус хөлстэй хөдөлмөрт зарцуулж байна. **Эмэгтэйчүүдийн боловсролын түвшин нэмэгдэх тусам хөлстэй хөдөлмөр дэх хүйсийн ялгаа буурдаг.** Боловсролын түвшнээс үл хамааран хөдөлмөрийн хуваарьт хөлстэй хөдөлмөрийг эрэгтэйчүүд, хөлсгүй хөдөлмөрийг эмэгтэйчүүд голчлон гүйцэтгэх хандлага хэвээр. Гэхдээ эмэгтэйчүүдийн боловсролын түвшин нэмэгдэхэд тэдний хөлстэй хөдөлмөр эрхлэх үйл ажиллагаанд зарцуулах цаг илүү болж, хөлстэй хөдөлмөрт эрэгтэйчүүд давамгайлсан хүйсийн ялгаа арилахгүй ч буурч байна. Боловсролгүй, бага боловсролтой хүн амын дунд эрэгтэйчүүд эмэгтэйчүүдээс 2.3 дахин их цагийг хөлстэй хөдөлмөрт зарцуулж байхад дээд боловсролтой хүн амын дунд эрэгтэйчүүд эмэгтэйчүүдээс 1.4 дахин их цагийг хөлстэй хөдөлмөрт зарцуулж байна.


ЦАГ АШИГЛАЛТ БА ГЭРЛЭЛТ

Гэрлэлтийг даган хөдөлмөр эрхлэлт, тэр дундаа хөлсгүй хөдөлмөр эрхлэх үйл ажиллагаанд зарцуулах цаг нэмэгдэж байна. Огт гэрлээгүй хүн амтай харьцуулахад гэр бүлээ батлуулсан хүн амын хөлсгүй хөдөлмөрт зарцуулсан цаг 42.1 хувиар илүү, гэр бүлээ батлуулаагүй хүн амынх 56.6 хувиар илүү, тусгаарласан, цуцалсан, бэлэвсэн хүнийх 45.3 хувиар илүү байна. Гэрлэлтийн төлөв ба хөдөлмөр эрхлэлтийн хамаарлыг насны бүлгээр нарийвчилж үзвэл аль ч насанд гэрлэлт нь хөлсгүй хөдөлмөрт зарцуулах цагийг нэмэгдүүлэх ба 18-39 насанд буюу төрөлтийн түвшин өндөр, залуу гэр бүлийн хувьд хөлсгүй хөдөлмөрийн ачаалал хамгийн их нэмэгдэж байна. Цаашилбал хүүхэдтэй болох нь хүн амын, тэр дундаа эмэгтэйчүүдийн хөлсгүй хөдөлмөрт зарцуулах цагийг нэмэгдүүлдэг.

Гэрлэсэн хүн амын дунд хөдөлмөр эрхлэлтийн хүйсийн ялгаа илүү гүнзгий. Гэрлэлт нь цаг ашиглалтын хувьд эрэгтэйчүүдэд хөлстэй хөдөлмөр эрхлэх хариуцлага, эмэгтэйчүүдэд хөлсгүй хөдөлмөр эрхлэх үүргийг авчирдаг гэж хэлж болно. Огт гэрлээгүй эрэгтэй огт гэрлээгүй эмэгтэйгээс 1.2 дахин их цагийг хөлстэй хөдөлмөрт зарцуулдаг бол батлуулсан/батлуулаагүй гэр бүлтэй тохиолдолд эрэгтэйчүүд эмэгтэйчүүдээс 1.5-1.7 дахин их цагийг хөлстэй хөдөлмөрт зарцуулж байна. Хөлсгүй хөдөлмөрийн хувьд хүйсийн ялгаа илүү гүнзгийрч, огт гэрлээгүй эмэгтэй огт гэрлээгүй эрэгтэйгээс 1.7 дахин их цагийг хөлсгүй хөдөлмөрт зарцуулж байхад гэрлэсэн эмэгтэй гэрлэсэн эрэгтэйгээс гэрлэлтээ батлуулсан, батлуулаагүйгээс үл хамааран 2.2 дахин их цагийг хөлсгүй хөдөлмөрт зарцуулж байна.

ЦАГ АШИГЛАЛТ БА ӨРХИЙН АЖ БАЙДЛЫН ТҮВШИН

Өрхийн аж байдлын түвшин өндөр байх тусам хөлстэй хөдөлмөрт илүү цаг зарцуулж байна. Дунджаас доогуур аж байдлын түвшинтэй хүн ам 3 цаг 43 минут, дундаж аж байдлын түвшинтэй хүн ам 4 цаг 7 минутыг хөлстэй хөдөлмөрт өдөрт дунджаар зарцуулж байхад дунджаас дээгүүр болон дээгүүр аж байдлын түвшинтэй хүн ам 4 цаг 36-54 минутыг хөлстэй хөдөлмөрт зарцуулж байна. Харин аж байдлын түвшин хамгийн бага буюу доогуур ангилалд багтах хүн амын хувьд хандлага биелэхгүй буюу хөлстэй хөдөлмөр эрхлэх үйл ажиллагаанд бусад ангилалтай харьцуулахад хамгийн их цагийг зарцуулах хэдий ч энэ цагийнхаа дийлэнх буюу 80.4 хувийг өөрийн өрхийн эцсийн хэрэглээнд зориулсан бүтээгдэхүүн үйлдвэрлэхэд зарцуулжээ. Дунджаас дээгүүр болон дээгүүр аж байдлын түвшинтэй хүн ам өрхийн эцсийн хэрэглээнд зориулсан бүтээгдэхүүн үйлдвэрлэхэд оролцох оролцоо бага, эсрэгээрээ ААНБ-д ажиллах зонхилсон хөдөлмөр эрхлэлтэд илүү цаг зарцуулж байна. Түүнчлэн аж байдлын түвшин нэмэгдэхэд хүн амын гэрийн ажилд зарцуулах цаг тодорхой хэмжээгээр буурах бол хүүхэд асрахад зарцуулах цаг буурдаггүй ажээ.



1

ТАНИЛЦУУЛГА



1.1. СУДАЛГААНЫ ТУХАЙ ТАНИЛЦУУЛГА

Цаг ашиглалтын судалгаа (ЦАС) нь хүн амын амьдралын хэв маягаас гадна эмэгтэйчүүд, эрэгтэйчүүдийн нийгэм, эдийн засаг, өрх гэрт оруулж буй хувь нэмрийг тодорхойлоход ашиглагддаг мэдээллийн чухал эх үүсвэрүүдийн нэг юм. Дэлхийн 85 улс орон 1966 оноос хойш ЦАС-г зохион байгуулж¹ ирсэн бөгөөд 2000 оноос хойш ЦАС-г зохион байгуулж байгаа улс орны тоо нэмэгдэж байна.

Манай улсын хувьд цаг ашиглалтын туршилтын судалгааг анх 2000 онд НҮБ-ын Хөгжлийн Хөтөлбөрийн санхүү, техникийн тусламжтайгаар 1086 өрхийг хамруулан олон улсын жишиг аргачлалын дагуу нэг улиралд зохион явуулсан. Энэ судалгаа нь олон улсын нийтлэг ойлголт, тодорхойлолт, арга зүйг ашиглан хөлстэй болон хөлсгүй хөдөлмөр эрхлэлт, албан бус секторын ажил эрхлэлт, хүн амын өдөр тутмын үйл ажиллагаанд зарцуулж буй дундаж хугацааг тодорхойлон гаргаснаараа чухал ач холбогдолтой байв.

Монгол Улсын Статистикийн тухай хуульд 2004 онд нэмэлт өөрчлөлт орж, тус хуулийн 7-р зүйлийн 1 дэх хэсгийн "к"-д "цаг ашиглалтын түүвэр судалгааг 4 жил тутам улирлаар" явуулна гэж заасан. Энэ дагуу анхны судалгааг 2007 онд улсын хэмжээнд 3200 өрх, 2011, 2015, 2019 онд тус бүр 4000 өрхийг хамруулан зохион байгуулсан. Судалгаа нь хүн амын хөлстэй болон хөлсгүй хөдөлмөрт зарцуулсан цагийг хүйсээр гаргаж мэдээлэх, хүн амын амьдралын хэв маягийг тодорхойлох, жендэрийн тэгш байдлыг хангах үндэсний хөтөлбөрийн хэрэгжилтийг дүгнэхэд шаардлагатай тоо мэдээллийг бий болгоход чиглэгдсэн.

Түүнчлэн уг судалгаа нь Тогтвортой хөгжлийн зорилго (ТХЗ)-ын "5.4.1 Цалин хөлсгүй гэрийн ажил, асрах ажилд зарцуулсан цаг" үзүүлэлтийг тооцож, ТХЗ-ын хэрэгжилт, явцыг үнэлэх бололцоог олгож байна.

Хуульд заасны дагуу энэ удаагийн Цаг ашиглалтын судалгааг 2023 онд зохион байгуулж явуулсан ба судалгаанд 23394 өрхийг хамруулж, улирал бүрийн онцлогийг харуулах зорилготойгоор сар бүр мэдээлэл цуглуулж, үр дүнг үндэсний болон бүсийн түвшинд, мөн суурьшлаар тооцон гаргалаа.

2023

2019

2015

2011

2007

2000

¹ <https://unstats.un.org/UNSDWebsite/demographic-social/time-use/>

Зураг 1. Цаг ашиглалтын судалгааны он цагийн дараалал

Улсын хэмжээнд 23394 өрхийг хамруулан зохион байгуулсан.

8 аймаг, Улаанбаатар хотын 4000 өрхийг хамруулан зохион байгуулсан.

8 аймаг, Улаанбаатар хотын 4000 өрхийг хамруулан зохион байгуулсан.

8 аймаг, Улаанбаатар хотын 4000 өрхийг хамруулан зохион байгуулсан.

ҮСГ бие даан 8 аймаг, Улаанбаатар хотын 3200 өрхийг хамруулан (4 улирал) анхны судалгааг зохион байгуулсан.

НҮБ-ын Хөгжлийн хөтөлбөрийн санхүү, техникийн тусламжтайгаар 7 аймаг, Улаанбаатар хотын 1086 өрхийг хамруулан туршилтын судалгааг зохион байгуулсан.

1.2. СУДАЛГААНЫ ХҮРЭЭНД БҮТЭЭСЭН ӨГӨГДӨЛ

Цаг ашиглалтын судалгаагаар Монгол Улсын 12 ба түүнээс дээш насны хүн амын өдөр тутмын үйл ажиллагааг хэмжиж, амьдралын хэв маягийг судалдаг. Хүн амын цаг ашиглалтыг хэмжихдээ тодорхой үйл ажиллагаанд нэг өдөрт дунджаар хэдэн минут зарцуулж буйгаар тооцдог.

Цаг ашиглалтын судалгаанд дараах ангиллын дагуу хүн амын цаг ашиглалтын өгөгдлийг бүрдүүлэв.

ЦАГ АШИГЛАЛТЫН ҮЙЛ АЖИЛЛАГАА

Цаг ашиглалтын судалгаанд зориулсан олон улсын цаг ашиглалтын үйл ажиллагааны ангиллын² дагуу хүн амын өдөр тутмын үйл ажиллагааг хөлстэй хөдөлмөр эрхлэх үйл ажиллагаа, хөлсгүй хөдөлмөр эрхлэх үйл ажиллагаа, өөрийгөө хөгжүүлэх болон хувийн хэрэгцээний үйл ажиллагаа гэж гурав ангилан хэмжих ба эдгээр нь дотроо 9 бүлэг, 52 дэд бүлэг, 165 үйл ажиллагаанд хуваагддаг.

1. Хөлстэй хөдөлмөр эрхлэх үйл ажиллагаа
2. Хөлсгүй хөдөлмөр эрхлэх үйл ажиллагаа
3. Өөрийгөө хөгжүүлэх болон хувийн хэрэгцээний үйл ажиллагаа

ХУГАЦАА

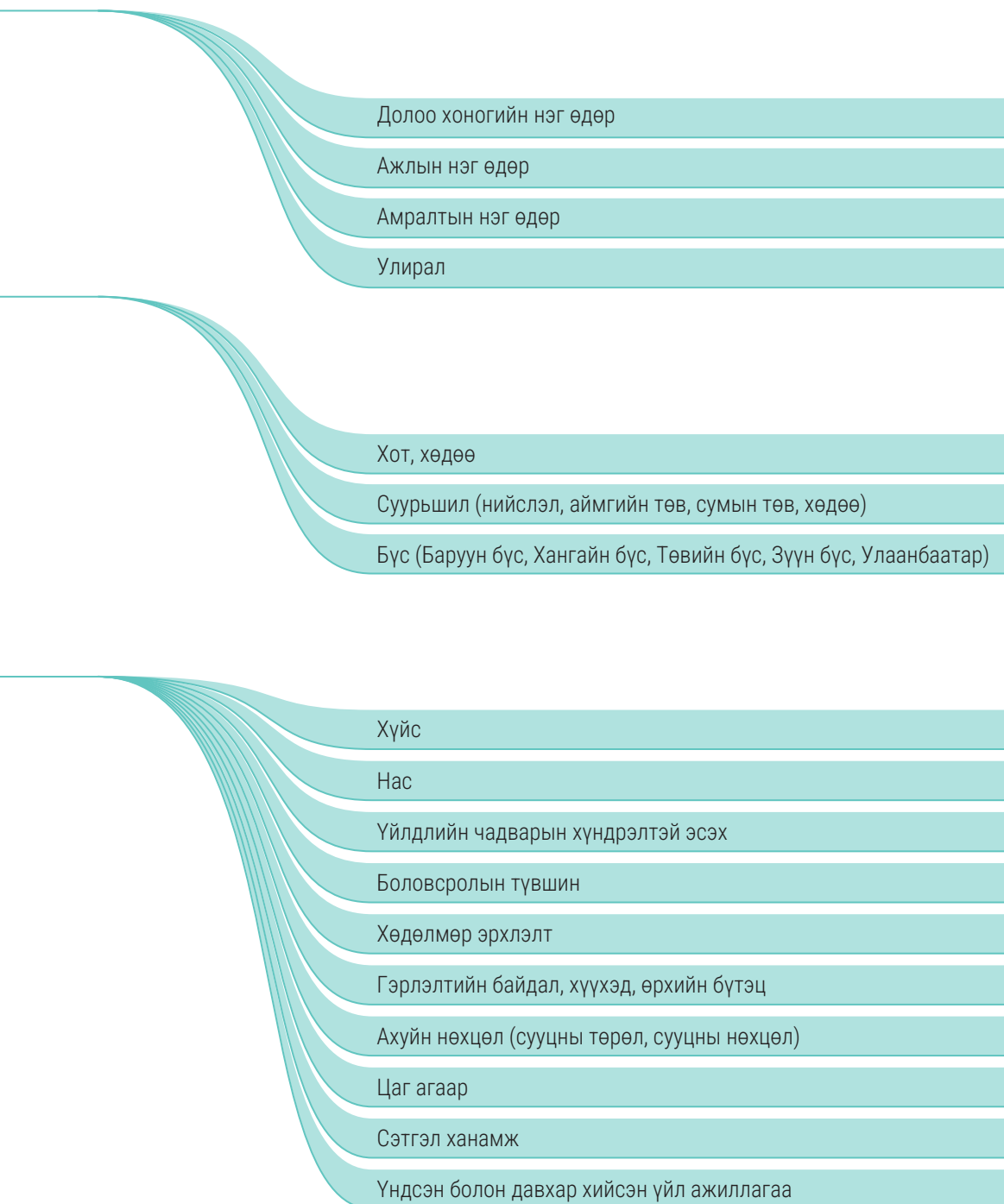
БАЙРШИЛ


ЗАДАРГАА

² Цаг ашиглалтын статистикт зориулсан үйл ажиллагааны ангилал (ЦАСҮАА), НҮБ-ын Статистикийн хэлтэс, 2016 онд шинэчлэгдсэн хувилбар

Судалгаанд санамсаргүйгээр сонгогдсон өрхөөс Өрхийн асуулга (ЦАС-1), Өрхийн асуулга - Утсаар ярилцлага авах (САТI)-д зориулсан хувилбар (ЦАС-1а), Өдрийн тэмдэглэл (ЦАС-2), Өдрийн тэмдэглэл - Утсаар (САТI) эсвэл цахим хуудас (САWI) ашиглахад зориулсан хувилбар (ЦАС-2а)-ийн маягтаар цуглуулсан холбогдох мэдээллийн санг бүрдүүлж, Цаг ашиглалтын судалгаанд зориулсан үйл ажиллагааны ангилал (ЦАСҮАА)-ийн хүрээнд дараах ангилал, задаргааны дагуу өгөгдөл бүрдүүлэв.

Зураг 2. Цаг ашиглалтын судалгааны хүрээнд бүтээсэн өгөгдлийн задаргаа





2

СУДАЛГААНЫ ЗАГВАР



2.1. ЗОРИЛГО, ЗОРИЛТУУД

Цаг ашиглалтын судалгаа нь өрхийн түвшинд зах зээлийн бус үйл ажиллагаанд зарцуулж байгаа цагийг тооцож үнэлэх зорилготой ба дараах зорилтуудыг хэрэгжүүлнэ. Үүнд:

- Хүн амын амьдралын хэв маяг, түүнд гарч буй өөрчлөлтийг судлах, амьдралын чанарын талаарх мэдээллийг бий болгох, дэд бүтэц болон нийгмийн үйлчилгээний хангамж, хүртээмжийг сайжруулахад шаардагдах мэдээллийг бүрдүүлэх;
- ТХЗ-ын хэрэгжилтийг хянах, ялангуяа эмэгтэйчүүдийн хөлсгүй хөдөлмөрийн талаарх мэдээлэл, нийгэмд гүйцэтгэж буй үүргийг тодорхойлох мэдээллийг бүрдүүлэх;
- Өрх, хувь хүний нууцлал хангасан мэдээллийн санг хэрэглэгчдэд хүргэх;
- Бодлого боловсруулахад хэрэгцээтэй тоон мэдээллийг бий болгох.

2.2. ОЙЛГОЛТ, ТОДОРХОЙЛОЛТ

Цаг ашиглалтын судалгаанд нийгмийн чиглэлийн түүвэр судалгаанд нийтлэг ашигладаг ойлголт, тодорхойлолтыг мөрдлөг болгож, өмнөх судалгаанд ашигласан ойлголт, тодорхойлолт, Хөдөлмөр эрхлэлтийн статистик үзүүлэлтийг тооцох аргачлал, Хүн ам, орон сууцны тооллогын асуулга, заавартай уялдуулсан. Мөн судалгааны мэдээлэл цуглуулах асуулгыг боловсруулахад НҮБ-ын Статистикийн комиссоос баталсан олон улсад хэрэглэж байгаа нийтлэг аргачлал, арга зүйг мөрдлөг болгосон.

2.3. ТҮҮВРИЙН АРГА ЗҮЙ

Цаг ашиглалтын судалгааг 2023 онд 2019 онтой харьцуулагдахуйц, үндэсний болон бүсийн түвшинд төлөөлөх чадвартай байхаар түүврийн хэмжээг тооцсон.

Түүврийн хүрээ

Судалгааны хамрах хүрээ нь Монгол Улсын нийт өрх, 12 ба түүнээс дээш насны хүн ам байна. Нийт эх олонлогоос түүвэрлэн авсан хэсгээр төлөөлүүлэн хүн амын цаг ашиглалтыг үнэлсэн.

Түүврийн нэгж

Судалгааны мэдээлэл цуглуулалтын үндсэн нэгж нь өрх байна. Цэргийн анги, дотуур байр, засан хүмүүжүүлэх газар, сүм хийд болон нийтийн байранд түр амьдрагчид, байнгын орон гэргүй хүн амыг хамруулаагүй. Өрхийн ам бүлийн тоонд тухайн өрхөд 6 сараас илүү хугацаагаар эзгүй байгаа (хугацаат цэргийн албан хаагч, оюутан сурагчид, гадаадад ажиллаж амьдарч байгаа болон цагдан хоригдож байгаа) иргэдийг өрхийн гишүүнд тооцохгүй.

Судалгааны үр дүнг тархаах түвшин

Судалгааны үр дүнг үндэсний болон бүсийн түвшинд, байршлаар төлөөлөхүйц чадвартай байхаар түүврийн дизайныг боловсруулсан. Аймгийн түвшинд үр дүнг боловсруулах зорилт тавигдаагүй.

Түүврийн хэмжээ

Тодорхой нэг нутаг дэвсгэр эсвэл хүн амын бүлэгт хоёр үе шаттай түүвэр судалгааны түүврийн хэмжээг дараах томъёоллын дагуу тооцсон. Үүнд:

$$n = \frac{z^2 * r(1-r)}{(RME * r)^2} * deff$$

Үүнд:

n – Шаардлагатай түүврийн хэмжээ

z – 95 хувийн итгэх магадлалд хүргэх утга

r – түлхүүр үзүүлэлтийн эзлэх хувь

$deff$ – түүврийн зохиомжийн нөлөөлөл буюу вариациудын харьцаа, өмнөх судалгаанаас тооцоогүй тохиолдолд 2 байхаар ихэвчлэн сонгодог

RME – 95 хувийн итгэх магадлалын түвшинд таамаглаж байгаа харьцангуй алдаа

Тухайн долоо хоногт дор хаяж нэг удаа гэрийн ажил хийх болон гэр бүлийн гишүүдийг асрах, өрхийн гишүүдийг цалин хөлсгүй асрах, чөлөөт цаг, урлаг, спортын үйл ажиллагаанд оролцох, хөдөлмөр эрхлэлт, түүнтэй холбогдох үйл ажиллагаанд оролцох гэсэн үзүүлэлтүүдийн хувийн жинг хүйсээр ялган түлхүүр болгон тооцооллод ашигласан. Үүнээс хамгийн тохиромжтой түлхүүр үзүүлэлт нь “Өрхийн гишүүдийг цалин хөлсгүй асарч буй 12 ба түүнээс дээш насны эрэгтэйчүүдийн хувь” байна.

Түлхүүр үзүүлэлтийн хувь 2019 оны ЦАС-ны дүнгээр 12.91 хувь, харьцангуй алдааг 6.1 хувь, судалгаанд хамрагдалтын хувийг судалгааны зохион байгуулалтаас хамааруулан 60 хувь гэж үзэн түүврийн хэмжээг тооцоход улсын хэмжээнд 23236 өрх байна.

Түүврийн хуваарилалт

Судалгааны үр дүнгийн нарийвчлалыг хангахын тулд бүсийн хувьд квадрат язгуурын аргаар, судалгааны бүлэг буюу аймаг, дүүргийн хувьд зохион байгуулалтыг харгалзан тэнцүү хуваарилалтыг хийж гүйцэтгэсэн. Түүврийн хуваарилалт, зохион байгуулалтаас хамааран түүврийн хэмжээг 23394 болгон тэгшитгэв.

Хүснэгт 1. Судалгаанд хамрагдах өрхийн тоо, стандарт алдаа, бүсээр

	Түүвийн хэмжээ	Түлхүүр үзүүлэлт	Харьцангуй алдаа	Итгэх интервал (95%)		Стандарт алдаа
				Доод	Дээд	
Баруун бүс	3,478	11.7	16.6	9.8	13.7	0.010
Хангайн бүс	4,868	8.0	17.4	6.6	9.4	0.007
Төвийн бүс	4,992	9.4	15.7	7.9	10.9	0.007
Зүүн бүс	2,496	15.9	16.5	13.2	18.5	0.013
Улаанбаатар	7,560	19.6	8.3	18.0	21.2	0.008
Улсын дүн	23,394	12.9	6.1	12.1	13.7	0.004

Судалгаанд нийт 324 түүврийн анхан шатны нэгж (ТАШН)-ийг хамруулсан. Судалгааны мэдээлэл цуглуулалтыг Улаанбаатар хот, аймгийн төв, сумын төвд утсаар, хөдөөгийн багийн түвшинд нүүр тулсан ярилцлагын хэлбэрээр явуулав.

Хүснэгт 2. Судалгаанд хамрагдах ТАШН-ийн тоо, бүс, аймаг, суурьшлаар

	Нийслэл	Аймгийн төв	Сумын төв	Хөдөө	Нийт
Баруун бүс		18	11	31	60
Баян-Өлгий		4	3	5	12
Говь-Алтай		3	2	7	12
Завхан		2	2	8	12
Увс		5	1	6	12
Ховд		4	3	5	12
Хангайн бүс		29	17	26	72
Архангай		2	3	7	12
Баянхонгор		5		7	12
Булган		2	6	4	12
Орхон		12			12
Өвөрхангай		4	4	4	12
Хөвсгөл		4	4	4	12
Төвийн бүс		27	21	24	72
Говьсүмбэр		2		1	3
Дархан-Уул		10	2		12
Дорноговь		3	4	2	9
Дундговь		3	1	8	12
Өмнөговь		5	1	6	12
Сэлэнгэ		2	10	0	12
Төв		2	3	7	12
Зүүн бүс		15	9	12	36
Дорнод		7	3	2	12
Хэнтий		4	3	5	12
Сүхбаатар		4	3	5	12
Улаанбаатар	84				84
Багануур, Багахангай, Налайх	12				12
Баянгол	12				12
Баянзүрх	12				12
Сонгинохайрхан	12				12
Сүхбаатар	12				12
Хан-Уул	12				12
Чингэлтэй	12				12
Нийт	84	89	58	93	324

Хүснэгт 3. Судалгаанд хамрагдах ТАШН, өрхийн тоо, бүс, аймаг, суурьшлаар

	Нийслэл	Аймгийн төв	Сумын төв	Хөдөө	Нийт
Баруун бүс		1,620	990	868	3,478
Баян-Өлгий		360	270	140	770
Говь-Алтай		270	180	196	646
Завхан		180	180	224	584
Увс		450	90	168	708
Ховд		360	270	140	770

Хүснэгт 3. Судалгаанд хамрагдах ТАШН, өрхийн тоо, бүс, аймаг, суурьшлаар
(үргэлжлэл)

	Нийслэл	Аймгийн төв	Сумын төв	Хөдөө	Нийт
Хангайн бүс		2,610	1,530	728	4,868
Архангай		180	270	196	646
Баянхонгор		450	0	196	646
Булган		180	540	112	832
Орхон		1,080	0	0	1,080
Өвөрхангай		360	360	112	832
Хөвсгөл		360	360	112	832
Төвийн бүс		2,430	1,890	672	4,992
Говьсүмбэр		180	0	28	208
Дархан-Уул		900	180	0	1,080
Дорноговь		270	360	56	686
Дундговь		270	90	224	584
Өмнөговь		450	90	168	708
Сэлэнгэ		180	900	0	1,080
Төв		180	270	196	646
Зүүн бүс		1,350	810	336	2,496
Дорнод		630	270	56	956
Хэнтий		360	270	140	770
Сүхбаатар		360	270	140	770
Улаанбаатар	7,560				7,560
Багануур, Багахангай, Налайх	1,080				1,080
Баянгол	1,080				1,080
Баянзүрх	1,080				1,080
Сонгинохайрхан	1,080				1,080
Сүхбаатар	1,080				1,080
Хан-Уул	1,080				1,080
Чингэлтэй	1,080				1,080
Нийт	7,560	8,010	5,220	2,604	23,394

Түүврийн үе шат

Түүврийг үндсэн 2 үе шаттай хийсэн бөгөөд сүүлийн нэмэлт шатанд сонгогдсон өрхөөс судалгаанд оролцох боломжтой 12, түүнээс дээш насны нэг гишүүнийг санамсаргүйгээр сонгосон (зөвхөн Улаанбаатар хот, аймгийн төв, сумын төвийн түвшинд).

Эхний үе шатанд үүсгэсэн судалгааны бүлгийн нийт баг, хэсгийн жагсаалтаас харгалзах тооны түүврийн анхан шатны нэгж буюу кластеруудыг хэмжээнд нь пропорциональ магадлалт түүврийн аргыг ашиглан сонголтыг хийсэн. Энд судалгааны ТАШН-ээр аймаг, дүүргийн баг, хэсгийг сонгосон.

Хоёрдугаар шатанд сонгогдсон ТАШН-ийн өрхийн жагсаалтыг холбогдох мэдээллийн хамт бэлтгүүлэн хүлээн авч, энгийн санамсаргүй/системт түүврийн аргыг ашиглан кластер бүрээс 90 (Улаанбаатар, аймгийн төв, сумын төв) болон 28 (хөдөө) өрхийг сонгосон.

Улаанбаатар, аймгийн төв, сумын төвийн түвшинд сонгогдсон өрхийн 12, түүнээс дээш насны судалгаанд хамрагдах боломжтой иргэдээс Кишийн аргыг ашиглан нэг гишүүнийг сонгож судалгаанд хамруулсан.

Түүврийн жин

Үр дүнгийн тооцоо, дүн шинжилгээ хийхэд түүврийн жинг тооцож ашигласан. Түүврийн жинг тооцоход дараах тоо мэдээлэл шаардлагатай. Үүнд:

- Кластерын тоо
- Сонгогдсон кластерын өрхийн тоо
- Сонгогдсон өрхөөс судалгаанд хамрагдсан 12, түүнээс дээш насны хүн амын тоо

Түүврийн жинг уг судалгааны зорилгоос хамааруулан өрхийн түвшинд болон 12 ба түүнээс дээш насны хүн амын дунд тооцох шаардлагатай. Түүврийн жин нь тухайн шатанд сонгогдсон элементүүдийн магадлалын урвуу хэмжигдэхүүн байх бөгөөд дараах байдлаар тооцсон:

Өрхийн жин тооцох:

Нэгдүгээр шатны түүврийн жин:

$$W_{1k} = \frac{A_k}{A_{ks}} \quad \begin{array}{l} A_k - k \text{ дугаар бүлгийн нийт өрхийн тоо} \\ A_{ks} - k \text{ дугаар бүлгээс сонгогдсон } s \text{ ширхэг кластерын нийт өрхийн тоо} \end{array}$$

Хоёрдугаар шатны түүврийн жин:

$$W_{2kj} = \frac{M_{kj}}{m_{kj}} \quad \begin{array}{l} M_{kj} - k \text{ бүлгийн } j \text{ кластерын нийт өрхийн тоо} \\ m_{kj} - k \text{ бүлгийн } j \text{ кластерын судалгаанд хамруулахаар төлөвлөсөн өрхийн тоо} \end{array}$$

Өрхийн түвшний түүврийн суурь жин нь дээрх 2 жингийн үржвэр байна:

$$W_{kj} = \frac{A_k}{A_{ks}} * \frac{M_{kj}}{m_{kj}}$$

Хамрагдаагүй түвшнээр засварласан жин:

$$W_{kj'} = \frac{A_k}{A_{ks}} * \frac{M_{kj'}}{m_{kj'}} * B_{nr}$$

Энд B_{nr} нь судалгаанд хамрагдсан өрхийн тоо болон судалгаанд хамруулахаар төлөвлөсөн өрхийн тооны харьцаагаар илэрхийлэгдэх тохируулагч үржүүлэгч байна.

$$B_{nr} = \frac{m_{kj'}}{m_{kj}} \quad m_{kj'} - k \text{ бүлгийн } j \text{ кластерын судалгаанд хамрагдсан өрхийн тоо}$$

Хувь хүний жин (12, түүнээс дээш насны)

Хувь хүний түүврийн суурь жин нь өрхийн суурь жинг өрхөд байгаа судалгаанд хамрагдах боломжтой хүн амын тоогоор үржүүлсэнтэй тэнцүү байна.

$$W_{kjl} = W_{kj} * C_{kjl} \quad C_{kjl} - k \text{ бүлгийн } j \text{ кластерийн } l \text{ өрхөд байгаа } 12, \text{ түүнээс дээш насны хүний тоо}$$

Хариулагдаагүй түвшнээр засварласан жин:

$$W_{kjl'} = W_{kj} * C_{kjl'} * D_{nr}$$

Энд D_{nr} нь судалгаанд хамрагдсан хүний тоо болон судалгаанд хамруулахаар төлөвлөсөн хүний тооны харьцаагаар илэрхийлэгдэх тохируулагч үржүүлэгч байна.

$$D_{nr} = \frac{C_{kjl'}}{C_{kjl}} \quad C_{kjl'} - k \text{ бүлгийн } j \text{ кластерын } l \text{ өрхөөс судалгаанд хамрагдсан хүний тоо}$$

2.4. МЭДЭЭЛЭЛ ЦУГЛУУЛАЛТ БА ДҮН ШИНЖИЛГЭЭ

Маягт, маягт нөхөх заавар

Цаг ашиглалтын судалгааны асуулга нь 2 үндсэн маягт болох Өрхийн асуулга (ЦАС-1, ЦАС-1а), Өдрийн тэмдэглэл (ЦАС-2, ЦАС-2а)-ээс бүрдэнэ. Мөн судалгааны ахлагч, хянагч, мэдээлэл цуглуулагч нарт зориулсан “Цаг ашиглалтын судалгаа”-ны асуулгын маягт нөхөх заавар багтана.

Мэдээлэл цуглуулах арга

Нийслэл, аймгийн төв, сумын төвийн өрхийн хувьд ярилцлага өгөгчийн сонголтоор телефон утсаар судалгаа авах (Computer assisted telephone interview - CATI) эсвэл компьютерт суурилсан цахим ярилцлага авах (Computer Assisted Web Interview - CAWI) аргаар судалгааны мэдээллийг цуглуулсан. Хөдөөгийн өрхүүдийн хувьд таблет ашиглан ярилцлага хийх (Computer Assisted Personal Interview - CAPI) болон цаасан асуулга ашиглан ярилцлага хийх (Paper Assisted Personal Interview - PAPI) аргыг хослуулан ашигласан.

Судлагдах нэгж

Судалгаа явагдах хугацаанд Монгол Улсын нутаг дэвсгэрийн тухайн өрхөд 6, түүнээс дээш сарын хугацаагаар амьдарч байгаа эсвэл 6 сар хүрээгүй боловч цаашид 6, түүнээс дээш сарын хугацаагаар амьдрах гишүүд нь судалгааны судлагдах нэгж байна.

Мэдээлэл цуглуулалт


Цаг ашиглалтын судалгаа хариуцсан нэгж нь уг судалгааг зохион явуулах ба судалгааны бэлтгэл ажлыг хангах, ахлагч, хянагч, мэдээлэл цуглуулагч нарт сургалт хийх, судалгааг зохион явуулах, мэдээллийн санг нэгтгэн үр дүнг тооцох ажлуудыг хийж гүйцэтгэсэн.

Мэдээлэл цуглуулах үе шат

1. Мэдээллийн технологи хариуцсан нэгж нь ХАӨМС-гаас түүвэрт сонгогдсон өрхийн жагсаалтыг бэлтгэж, судалгаа хариуцсан нэгжид хүргүүлнэ.
2. Судалгаа хариуцсан нэгж нь аймаг, нийслэлийн статистикийн газар, хэлтэст өрхийн жагсаалтыг хүргүүлж, тухайн өрх байршилдаа байгаа эсэх, өрхийн гишүүдийн утасны лавлагаа, тодруулгыг сар тутам авна.
3. Хэрэв үндсэн өрх тухайн байршил дээр байхгүй тохиолдолд хаяг дээр байгаа өрхийн гишүүдийн ХАӨМС-гийн өрхийн бүртгэлийн дугаар, овог, нэр, утасны дугаарыг авна.
4. Судалгаа хариуцсан нэгж нь нийслэл, аймгийн төв, сумын төв, хөдөөд судалгааг авах нийслэл, аймгийн нэгжийн тооны тодруулгыг хийнэ. Сар тутам 27 нэгжээс мэдээлэл цуглуулна.
5. Ирүүлсэн тодруулгын дагуу өрхийн мэдээллийг шинэчилж, жагсаалтыг бэлтгэн, эцэслэсэн өрхийн жагсаалтыг аймаг, нийслэлийн статистикийн газар, хэлтэст илгээнэ.
6. Мэдээлэл цуглуулагч нь хүлээн авсан асуулгыг компьютерт шивж, эдийн засгийн үйл ажиллагааны ангилал, ажил мэргэжлийн ангиллыг кодолно.
7. Багийн ахлагч хянаж, мэдээлэл цуглуулагч мэдээллийг ҮСХ-ны төв серверт дамжуулна.

Мэдээлэл боловсруулалт

CSPro программ хангамж ашиглан ЦАС-ны мэдээллийн сан үүсгэн, мэдээллийг боловсруулахдаа “Ждеметра+” программ хангамж ашиглан улирлын нөлөөллийг арилган, SPSS/STATA/RStudio статистикийн программ хангамжийг ашиглан боловсруулалт хийсэн.



3

СУДАЛГААНД
ХАМРАГДАГЧ



СУДАЛГААНЫ ХАМРАЛТ

Цаг ашиглалтын судалгааны түүвэрт сонгогдсон 23394 өрхөөс судалгаанд 15076 өрх хамрагдаж, хамралтын хувь 64.4 хувь байв.

Хүснэгт 4. ЦАС-нд хамрагдсан өрхийн тоо, бүсээр

	Хамрагдалтын хувь	Түүврийн хэмжээ	Түүврийн хүрээ
Бүс			
Баруун бүс	76.3	2,653	3,478
Хангайн бүс	71.9	3,499	4,868
Төвийн бүс	66.1	3,302	4,992
Зүүн бүс	73.4	1,833	2,496
Улаанбаатар	50.1	3,789	7,560
Улсын дундаж	64.4	15,076	23,394

3.1. СУДАЛГААНД ХАМРАГДСАН ӨРХ

Судалгаанд хамрагдсан нийт өрхийн 47.3 хувь нь нийслэлд, 18.2 хувь нь Хангайн бүсэд, 15.9 хувь нь Төвийн бүсэд, 11.4 хувь нь Баруун бүсэд, 7.2 хувь нь Зүүн бүсэд амьдардаг өрхүүд байна. Суурьшлаар судалгаанд хамрагдсан өрхийн 47.3 хувь нь нийслэлд, 20.8 хувь нь аймгийн төвд, 11.6 хувь нь сумын төвд, 20.3 хувь нь хөдөөд амьдарч байна.

Нийт өрхийн 52.3 хувь нь 3 хүртэл гишүүнтэй бол 47.7 хувь нь 4 ба түүнээс дээш гишүүнтэй.

Сууцны төрлөөр судалгаанд хамрагдсан өрхийн 34.4 хувь нь гэрт амьдардаг, 34.3 хувь нь орон сууцны байшинд, 29.7 хувь нь сууцны тусдаа байшинд, 0.5 хувь нь бие даасан тохилог сууцанд, 1.1 хувь нь бусад төрлийн сууцанд амьдарч байна.

Нийт өрхийн 81.0 хувь нь цахилгааны төвлөрсөн системд холбогдсон бол 0.7 хувь нь цахилгааны эх үүсвэргүй амьдарч байна. Мөн өрхүүдийн 13.1 хувь нь сэргээгдэх эрчим хүчний эх үүсвэрээр цахилгаанаа шийдэж байна. Халаалтын төвлөрсөн системд нийт өрхийн 36.2 хувь нь холбогдсон бол 55.6 хувь нь ердийн галлагаа, 5.4 хувь нь нам даралтын зуух, 2.7 хувь нь цахилгаан халаагуур ашиглаж байна.

Хүснэгт 5. Судалгаанд хамрагдсан өрхийн тоо, хувь, сонгосон үзүүлэлтээр

	Дүнд эзлэх хувь	Өрхийн тоо	Жинлэсэн өрхийн тоо
Бүс			
Баруун бүс	11.4	2,653	111,637
Хангайн бүс	18.2	3,499	179,321
Төвийн бүс	15.9	3,302	156,784
Зүүн бүс	7.2	1,833	70,684
Улаанбаатар	47.3	3,789	465,059
Суурьшил			
Нийслэл	47.3	3,789	465,059
Аймгийн төв	20.8	5,353	204,489
Сумын төв	11.6	3,381	113,819
Хөдөө	20.3	2,553	200,118
Өрхийн ам бүлийн тоо			
1	15.6	2,402	153,638
2	19.3	3,083	189,315
3	17.4	2,609	171,264
4	19.8	2,896	194,751
5	15.0	2,205	147,338
6+	12.9	1,881	127,180
Өрхийн амьдарч буй сууцны төрөл			
Гэр	34.4	5,530	339,104
Орон сууцны байшин	34.3	3,884	336,930
Бие даасан тохилог сууц	0.5	132	5,074
Сууцны тусдаа байшин	29.7	5,343	292,579
Нийтийн байр (ажилчдын, оюутны, бусад)	0.7	120	6,409
Зориулалтын бус сууц	0.2	18	1,481
Бусад сууц	0.2	49	1,908
Цахилгаан эрчим хүчний эх үүсвэр			
Төвлөрсөн систем	81.0	12,440	797,042
Дизель станц	0.1	22	1,397
Сэргээгдэх эрчим хүч	13.1	2,016	128,872
Бага оврын цахилгаан үүсгүүр	5.0	511	49,239
Цахилгааны эх үүсвэргүй	0.7	87	6,935
Халаалтын эх үүсвэр			
Төвлөрсөн систем	36.2	4,312	356,273
Нам даралтын зуух	5.4	962	52,791
Ердийн галлагаа	55.6	9,465	547,552
Цахилгаан халаагуур	2.7	331	26,440
Бусад	0.1	6	429

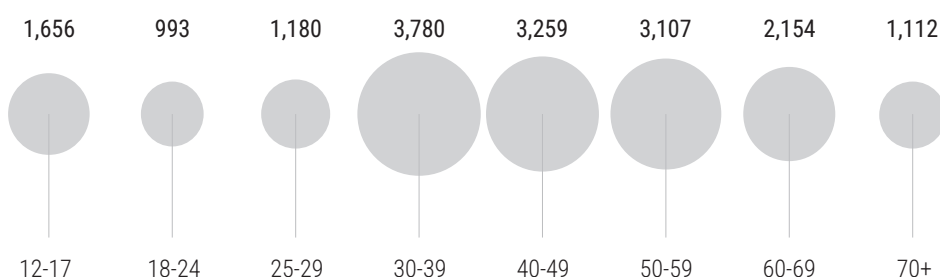
3.2. СУДАЛГААНД ХАМРАГДСАН ХҮН АМ

Судалгаанд хамрагдсан хүн амын 54.7 хувь нь эмэгтэй, 45.3 хувь нь эрэгтэй хүн байна. Насны бүлгийн хувьд 9.4 хувь нь 12-17 настай, 5.7 хувь нь 18-24 настай, 6.6 хувь нь 25-29 настай, 23.0 хувь нь 30-39 настай, 18.7 хувь нь 40-49 настай, 17.2 хувь нь 50-59 настай, 12.6 хувь нь 60-69 настай, 6.8 хувь нь 70 ба түүнээс дээш настай хүн амын төлөөлөл байна.

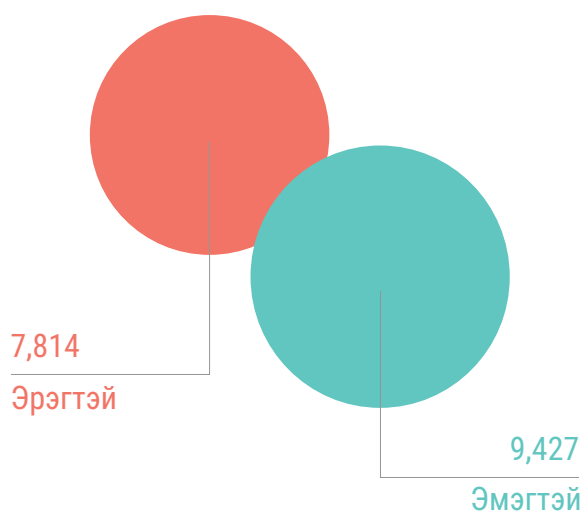
Хүн амын боловсролын түвшинг харвал 30.2 хувь нь дээд боловсролтой, 5.5 хувь нь тусгай мэргэжлийн дунд, 6.9 хувь нь техникийн болон мэргэжлийн боловсролтой ажээ. Харин 57.4 хувь нь бүрэн дунд болон түүнээс бага боловсролтой байна.

Нийт хүн амын 57.5 хувь нь гэрлэсэн бөгөөд гэр бүлээ батлуулсан, 9.1 хувь нь гэрлэсэн боловч гэрлэлтээ батлуулаагүй байна. Харин хүн амын 15.5 хувь нь огт гэрлээгүй, 17.9 хувь нь тусгаарласан, цуцалсан, бэлэвсэн төлөвтэй байна.

Зураг 3. Судалгаанд хамрагдсан хүн ам, насны бүлгээр




Зураг 4. Судалгаанд хамрагдсан хүн ам, хүйсээр



Хүснэгт 6. Өдрийн тэмдэглэл хөтөлсөн 12, түүнээс дээш насны хүн амын тоо, хувь, сонгосон үзүүлэлтээр

	Дүнд эзлэх хувь	Хүн амын тоо	Жинлэсэн хүн амын тоо
Бүс			
Баруун бүс	12.2	3,609	301,611
Хангайн бүс	18.1	4,072	448,634
Төвийн бүс	15.3	3,689	378,847
Зүүн бүс	6.8	2,081	167,662
Улаанбаатар	47.6	3,790	1,176,730
Суурьшил			
Нийслэл	47.6	3,790	1,176,730
Аймгийн төв	21.8	5,355	539,344
Сумын төв	10.5	3,381	259,437
Хөдөө	20.1	4,715	497,973
Хүйс			
Эрэгтэй	45.3	7,814	1,120,120
Эмэгтэй	54.7	9,427	1,353,364
Насны бүлэг			
12-17	9.4	1,656	230,147
18-24	5.7	993	142,203
25-29	6.6	1,180	163,614
30-39	23.0	3,780	569,312
40-49	18.7	3,259	462,039
50-59	17.2	3,107	424,789
60-69	12.6	2,154	311,974
70+	6.8	1,112	169,407
Боловсрол			
Боловсролгүй	2.9	625	70,979
Бага	9.0	1,966	221,706
Суурь	13.4	2,852	331,524
Бүрэн дунд	32.1	5,717	797,007
Техникийн болон мэргэжлийн	6.9	972	169,677
Тусгай мэргэжлийн дунд	5.5	958	135,643
Дээд	30.2	4,151	746,948
Гэрлэлтийн байдал (15, түүнээс дээш насны хүн ам)			
Огт гэрлээгүй	15.5	2,531	361,523
Гэрлэсэн - батлуулсан	57.5	9,722	1,344,194
Гэрлэсэн - батлуулаагүй	9.1	1,290	212,754
Тусгаарласан	2.5	325	58,042
Цуцалсан	3.0	415	70,663
Бэлэвсэн	12.4	1,984	289,266
Ярилцлага авсан хэлбэр			
Уулзаж ярилцлага авах (CAPI, PAPI)	20.1	4,715	497,973
Утсаар ярилцлага авах (CATI)	79.9	12,526	1,975,511



4

ХҮН АМЫН ЦАГ
АШИГЛАЛТ



ХҮН АМЫН ЦАГ АШИГЛАЛТЫГ ХЭМЖИХ НЬ


Цаг хугацаа нь аливаа үйлийн үргэлжлэх хугацааны хэмжүүр болдог. Цаг хугацааг хэмжсэнээр үйл ажиллагааг жишиж харьцуулах, эрэмбэлэх боломжтой болно.

Цаг хугацааны хэмжүүр хүн бүрийн хувьд ижил хэдий ч нийгэм, соёл, эдийн засгийн нөхцөл байдал, хувь хүний онцлог, сонголт зэрэг олон хүчин зүйлээс хамааран хүн амын цаг ашиглалт ялгаатай. Энэ ялгааг хэмжих нь хүн амын амьдралын хэв маяг, түүнд нөлөөлөх хүчин зүйлсийн зүй тогтол, ижил төстэй болон ялгаатай байдлыг судлахад тусална.

Цаг ашиглалтын судалгаа нь Монгол Улсын 12 ба түүнээс дээш насны хүн амын өдөр тутмын үйл ажиллагааг хэмжиж, амьдралын хэв маягийг зурагладаг.

| - 1 минут

24 цаг 1440 МИНУТ



Хүн амын цаг ашиглалтыг хэмжихдээ тодорхой үйл ажиллагаанд өдөрт дунджаар хэдэн минут зарцуулж буйгаар тооцдог. Өдрийн **24 цаг** нь **1440 минут** болох ба, энэхүү 1440 минутыг ямар үйл ажиллагаанд, хэрхэн зарцуулж буйг тооцсон.

Хүн амын дундаж нэг өдрийг долоо хоногийн нэг өдөр, ажлын нэг өдөр, амралтын нэг өдөр гэсэн гурван түвшинд авч үздэг.

Хүмүүсийн өдөр тутамдаа хийдэг үйл ажиллагаанууд нь маш олон янз байх боломжтой бөгөөд хүн амын цаг ашиглалтыг хооронд нь харьцуулахад хялбар байх үүднээс нэгдсэн ангилал буюу олон улсын цаг ашиглалтын статистикт зориулсан үйл ажиллагааны ангиллыг³ ашигладаг.

Өдөр тутмын үйл ажиллагааг хөлстэй хөдөлмөр эрхлэх, хөлсгүй хөдөлмөр эрхлэх, өөрийгөө хөгжүүлэх болон хувийн хэрэгцээний үйл ажиллагаа гэж гурав ангилна. Энэ гурван ангилал нь дотроо 9 бүлэг, 56 дэд бүлэг, 165 үйл ажиллагаанд хуваагддаг.

1. ХӨЛСТЭЙ ХӨДӨЛМӨР ЭРХЛЭХ ҮЙЛ АЖИЛЛАГАА

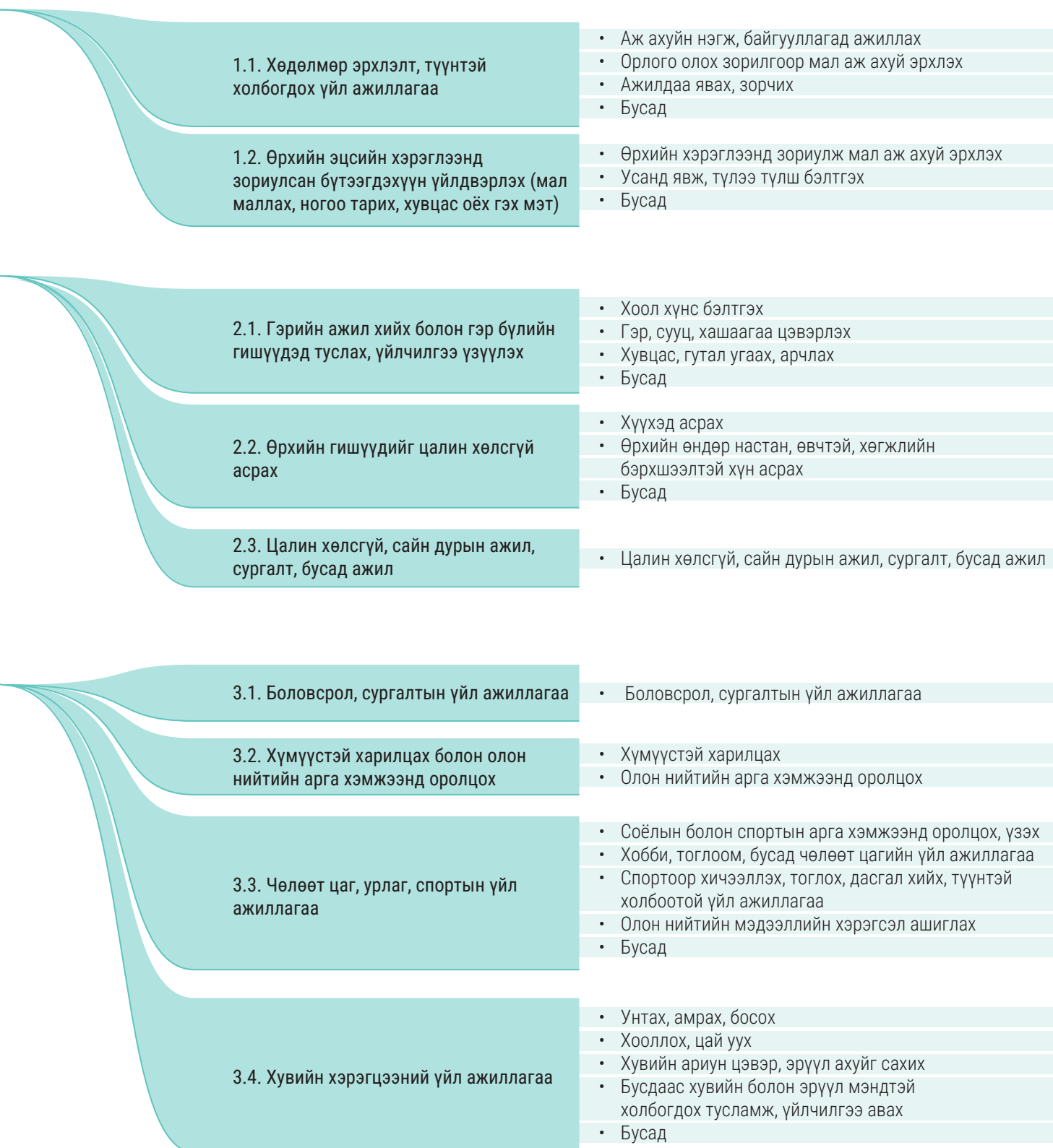
2. ХӨЛСГҮЙ ХӨДӨЛМӨР ЭРХЛЭХ ҮЙЛ АЖИЛЛАГАА

Ийнхүү цаг ашиглалтын судалгаагаар 12 ба түүнээс дээш насны хүн ам цаг ашиглалтын үйл ажиллагааны ангиллын дагуу өдөр тутмын үйл ажиллагаанд долоо хоногийн нэг өдөр, ажлын нэг өдөр, амралтын нэг өдрийн 24 цаг буюу 1440 минутыг хэрхэн зарцуулж байгааг тооцдог.

Хүн амын цаг ашиглалтын ялгаатай байдлыг судлах зорилгоор хүйс, нас, боловсрол, эрүүл мэнд, хөдөлмөр эрхлэлт, гэрлэлтийн байдал, амьдарч буй нутаг дэвсгэр гэх мэт олон үзүүлэлтээр нарийвчлан хэмждэг.

3. ӨӨРИЙГӨӨ ХӨГЖҮҮЛЭХ БОЛОН ХУВИЙН ХЭРЭГЦЭЭНИЙ ҮЙЛ АЖИЛЛАГАА

³Цаг ашиглалтын статистикт зориулсан үйл ажиллагааны ангилал (ЦАСҮАА), НҮБ-ын Статистикийн хэлтэс, 2016 онд шинэчлэгдсэн хувилбар



Цаг ашиглалтын үйл ажиллагааны дэлгэрэнгүй ангиллыг Хавсралт 3-аас харна уу.

ДҮРСЛЭЛ 1.
ЦАГ АШИГЛАЛТ,
УЛСЫН ДУНДАЖ

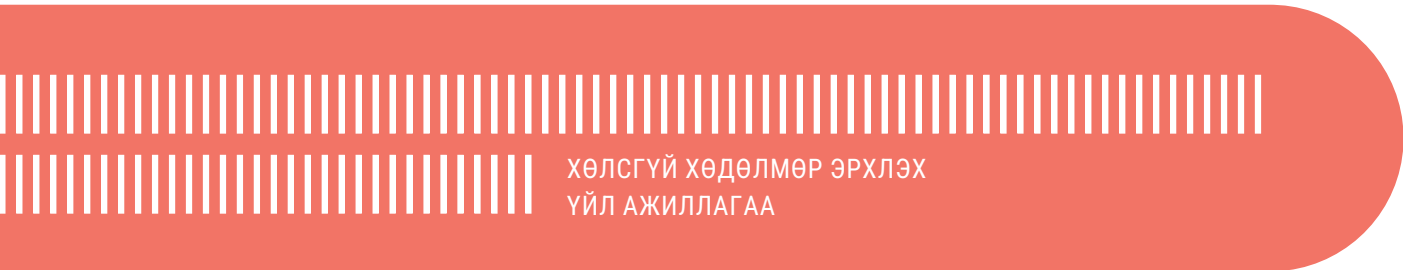

Долоо хоногийн
нэг өдөрт 12,
түүнээс дээш
насны хүн амын
дундаж цаг
ашиглалт, үйл
ажиллагаагаар,
минутаар, 2023

276

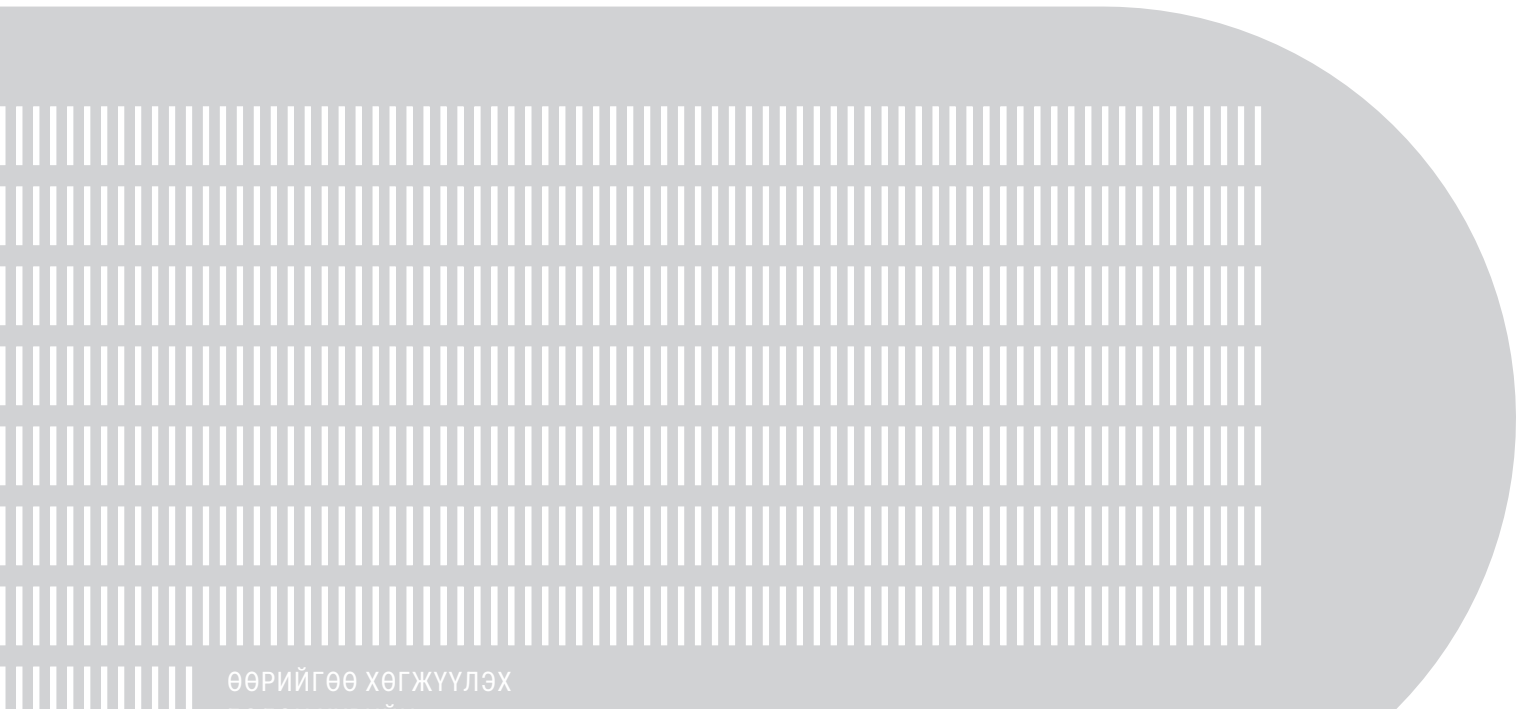
ХӨЛСТЭЙ ХӨДӨЛМӨР
ЭРХЛЭХ ҮЙЛ АЖИЛЛАГАА

211

953



ХӨЛСГҮЙ ХӨДӨЛМӨР ЭРХЛЭХ
ҮЙЛ АЖИЛЛАГАА

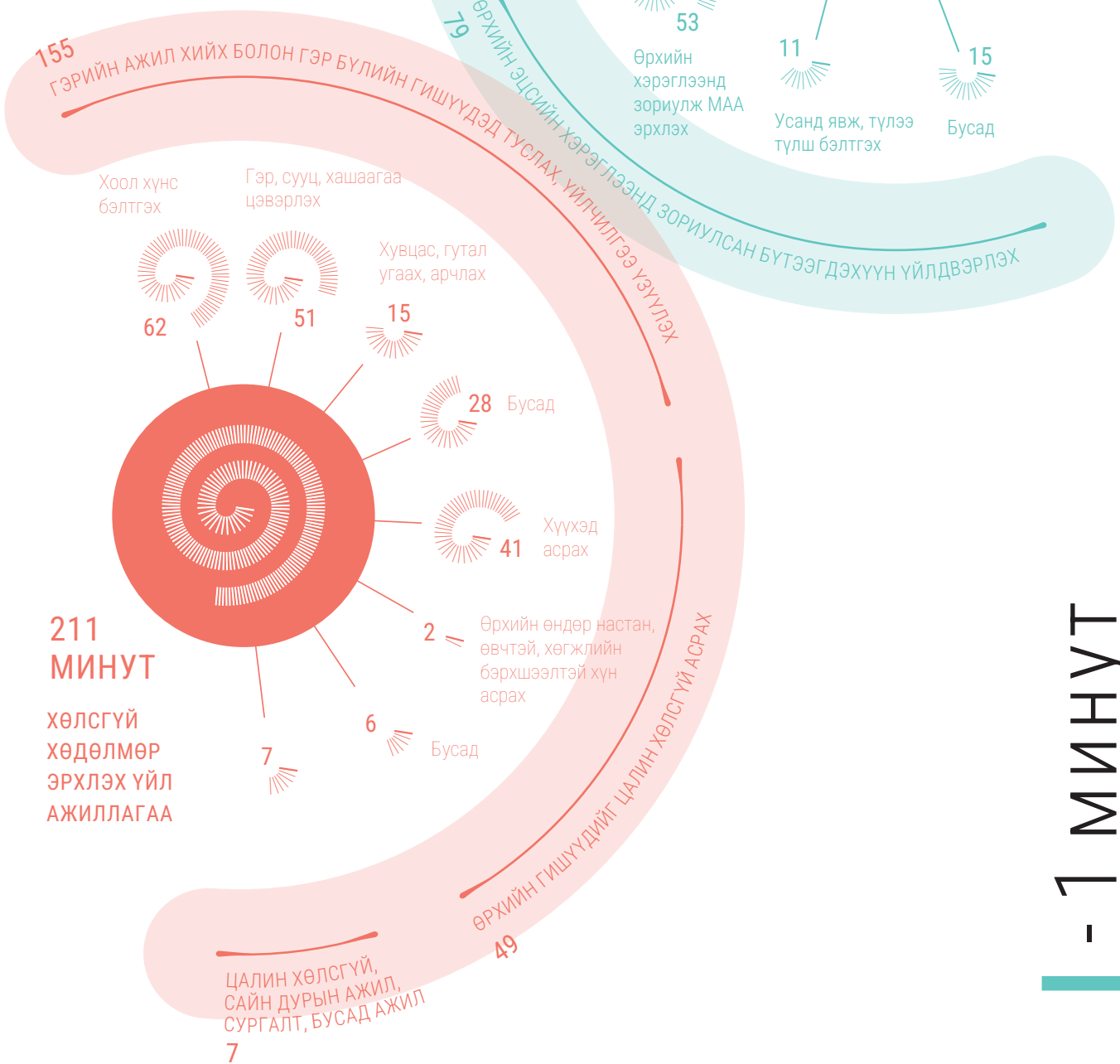



ӨӨРИЙГӨӨ ХӨГЖҮҮЛЭХ
БОЛОН ХУВИЙН
ХЭРЭГЦЭЭНИЙ ҮЙЛ
АЖИЛЛАГАА

| - 1 минут

1440

МИНУТ



— 1 МИНУТ

Дүрслэл 2.
ЦАГ АШИГЛАЛТ, УЛСЫН ДУНДАЖ

Долоо хоногийн нэг өдөрт 12, түүнээс дээш насны хүн амын дундаж цаг ашиглалт, үйл ажиллагаагаар, минутаар, 2023



4.1.

ХҮН АМЫН АМЬДРАЛЫН ХЭВ МАЯГ

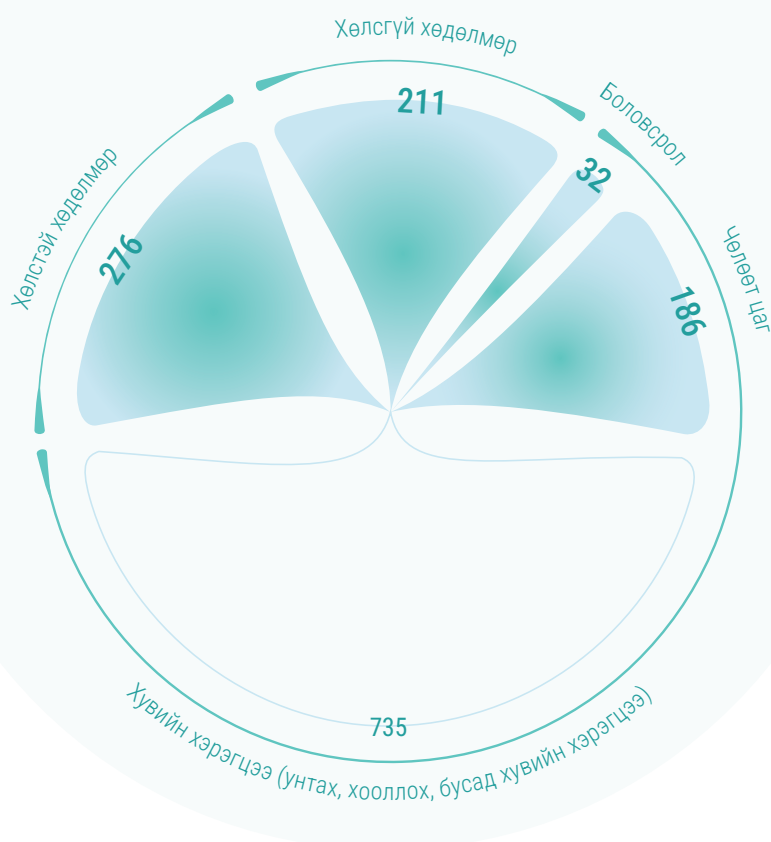
Хүн бүрийн хувьд өдөр бүр адилхан 24 цаг бий. Гэхдээ энэ 24 цагийг бүгд өөр өөрөөр ашиглах боломжтой. Хаана амьдарч байгаа, ямар ажил хийдэг, амьдралынхаа ямар мөчлөг дээр яваа, “Хэн бэ?” гэдгээсээ хамаарч цагаа янз бүрээр төлөвлөж, зарцуулдаг. Цагийг хэрхэн ашиглах нь хувь хүний сонголт боловч эргэн тойрны нөхцөл, нийгэм, эдийн засгийн байдлаас хамаарч өөрийн сонголт, хүслээс үл хамааран тодорхой үйл ажиллагаанд цагаа заавал зарцуулах шаардлага ч гардаг.

Монгол хүн гэж хэн бэ? Монгол хүн цагаа хэрхэн ашиглаж байгаа нь энэ асуултын тодорхой хэсгийн хариулт болж болох юм. Монгол хүний амьдралын хэв маяг ямар вэ? Хоорондоо хэр ялгаатай вэ? Эдгээр асуултын хариуг цаг ашиглалтын судалгааны үр дүнгээс олж болно.

ЦАГ АШИГЛАЛТЫН ЕРӨНХИЙ ТӨЛӨВ

Хүний биологийн болон нийгмийн хэрэгцээнээс хамааран цаг ашиглалтад нийтлэг зүйлс бий. Хооллох, амрах зайлшгүй хэрэгцээ, боловсрол эзэмших, хөдөлмөр эрхлэх, чөлөөт цагаа өнгөрүүлэх хэрэгцээ бүгдэд байдаг. Энэ бүх хэрэгцээнүүдэд Монголчууд цагаа хэрхэн хуваарилдаг вэ?

Дүрслэл 3. Цаг ашиглалт, улсын дундаж
Долоо хоногийн нэг өдөрт 12, түүнээс дээш насны хүн амын дундаж цаг ашиглалт, үйл ажиллагаагаар, минутаар, 2023



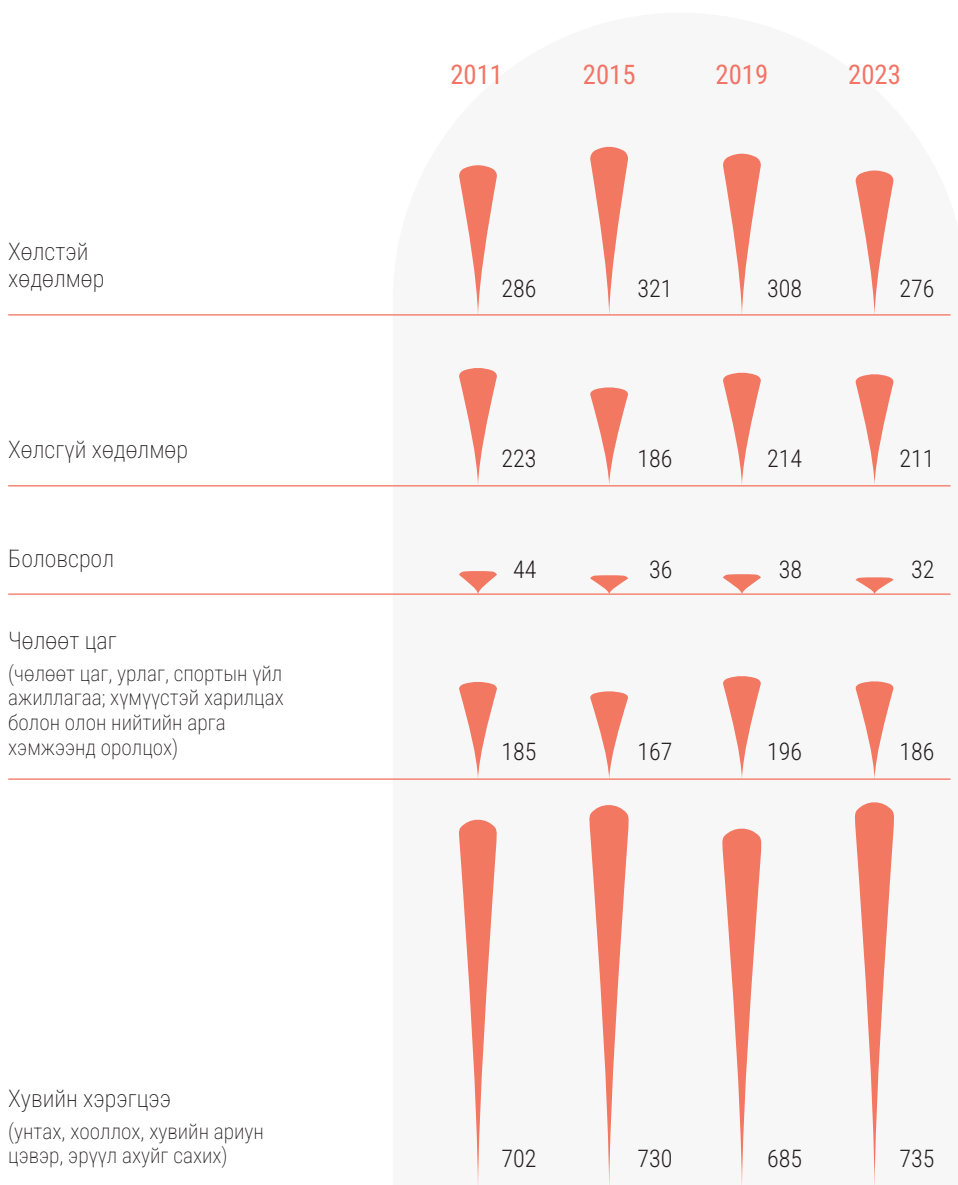
МОНГОЛ ХҮНИЙ ДУНДАЖ НЭГ ӨДРИЙН 24 ЦАГИЙН 51.0 ХУВЬ НЬ ЗАЙЛШГҮЙ ХУВИЙН ХЭРЭГЦЭЭНД, 33.8 ХУВЬ НЬ ХӨДӨЛМӨР ЭРХЛЭЛТЭД, 15.1 ХУВЬ НЬ БОЛОВСРОЛ БОЛОН ЧӨЛӨӨТ ЦАГТ ЗАРЦУУЛАГДДАГ.

2023 оны байдлаар улсын дунджаар 12 ба түүнээс дээш насны хүн амын долоо хоногийн нэг өдрийн цаг ашиглалтын дүр зургийг харвал 12 цаг 15 минутыг унтах, хооллох, хувийн ариун цэвэр, эрүүл ахуйг сахих гэх мэт зайлшгүй хувийн хэрэгцээнд, 4 цаг 36 минутыг хөлстэй хөдөлмөр эрхлэхэд, 3 цаг 31 минутыг хөлсгүй хөдөлмөр эрхлэхэд, 32 минутыг боловсролын үйл ажиллагаанд зарцуулж, үлдсэн 3 цаг 6 минут нь чөлөөт цагт зориулагдаж байна.

Хүн амын цаг ашиглалтын хувьслыг харвал 2019 онтой харьцуулахад хөлстэй хөдөлмөр эрхлэлтэд зарцуулсан цаг буурч, хувийн хэрэгцээний цаг нэмэгдэх хандлагатай болжээ. Тодруулбал, хөлстэй хөдөлмөр эрхлэлтэд долоо хоногийн нэг өдөрт зарцуулдаг дундаж цаг 32 минутаар буурч, эсрэгээрээ хувийн хэрэгцээнд зориулсан цаг 50 минутаар нэмэгдсэн байна. Хувийн хэрэгцээний цагийн өсөлт нь унтах цаг 20 минут, бусад хувийн хэрэгцээний цаг (хооллох, хувийн ариун цэвэр, эрүүл ахуйг сахих гэх мэт) 30 минутаар нэмэгдсэнтэй холбоотой.

Түүнчлэн хувийн хэрэгцээний цаг нэмэгдсэнтэй холбоотой чөлөөт цаг 10 минутаар, боловсролд зарцуулсан цаг 6 минутаар тус тус хумигдсан байна.

Хөлсгүй хөдөлмөр эрхлэлтийн хувьд мэдэгдэхүйц өөрчлөлт гараагүй. Гэрийн ажил хийх, хүүхэд болон гэр бүлийн бусад гишүүдийг асрах гэх мэт хөлсгүй хөдөлмөрт өдөрт дунджаар 3 цаг 31 минут зарцуулж буй нь 4 жилийн өмнөхөөс ердөө 3 минут буурсан байна.



Дүрслэл 4.
Цаг ашиглалт,
улсын дундаж, ЦАС
явагдсан оноор


Долоо хоногийн нэг өдөрт 12, түүнээс дээш насны хүн амын дундаж цаг ашиглалт, үйл ажиллагаагаар, минутаар

* 2011, 2015 оны ЦАС-ны үр дүнг тооцоход жин ашиглаагүй бөгөөд судалгаанд хамрагдсан хүн амын хувьд тооцсон.

ХӨЛСТЭЙ ХӨДӨЛМӨРТ ЗАРЦУУЛСАН ЦАГИЙН 76.4 ХУВЬТАЙ ТЭНЦЭХҮЙЦ ЦАГИЙГ ХӨЛСГҮЙ ХӨДӨЛМӨРТ ЗАРЦУУЛДАГ.

Дүрслэл 5. Цаг ашиглалт, улсын дундаж

Долоо хоногийн нэг өдөрт 12, түүнээс дээш насны хүн амын дундаж цаг ашиглалт, үйл ажиллагаагаар, минутаар, 2023



Хөдөлмөр эрхлэлт нь амьдралын нэг салшгүй хэсэг. 12 ба түүнээс дээш насны Монгол хүн хөлстэй болон хөлсгүй нийт хөдөлмөр эрхлэх үйл ажиллагаанд долоо хоногийн нэг өдрийн 24 цагийн ойролцоогоор гуравны нэгийг буюу өдөрт дунджаар 8 цаг 7 минутыг зарцуулсан байна. Энэ нь сэрүүн байх нийт цаг (14 цаг 28 минут)-ийн талаас илүү буюу 56.1 хувийг бүрдүүлжээ.

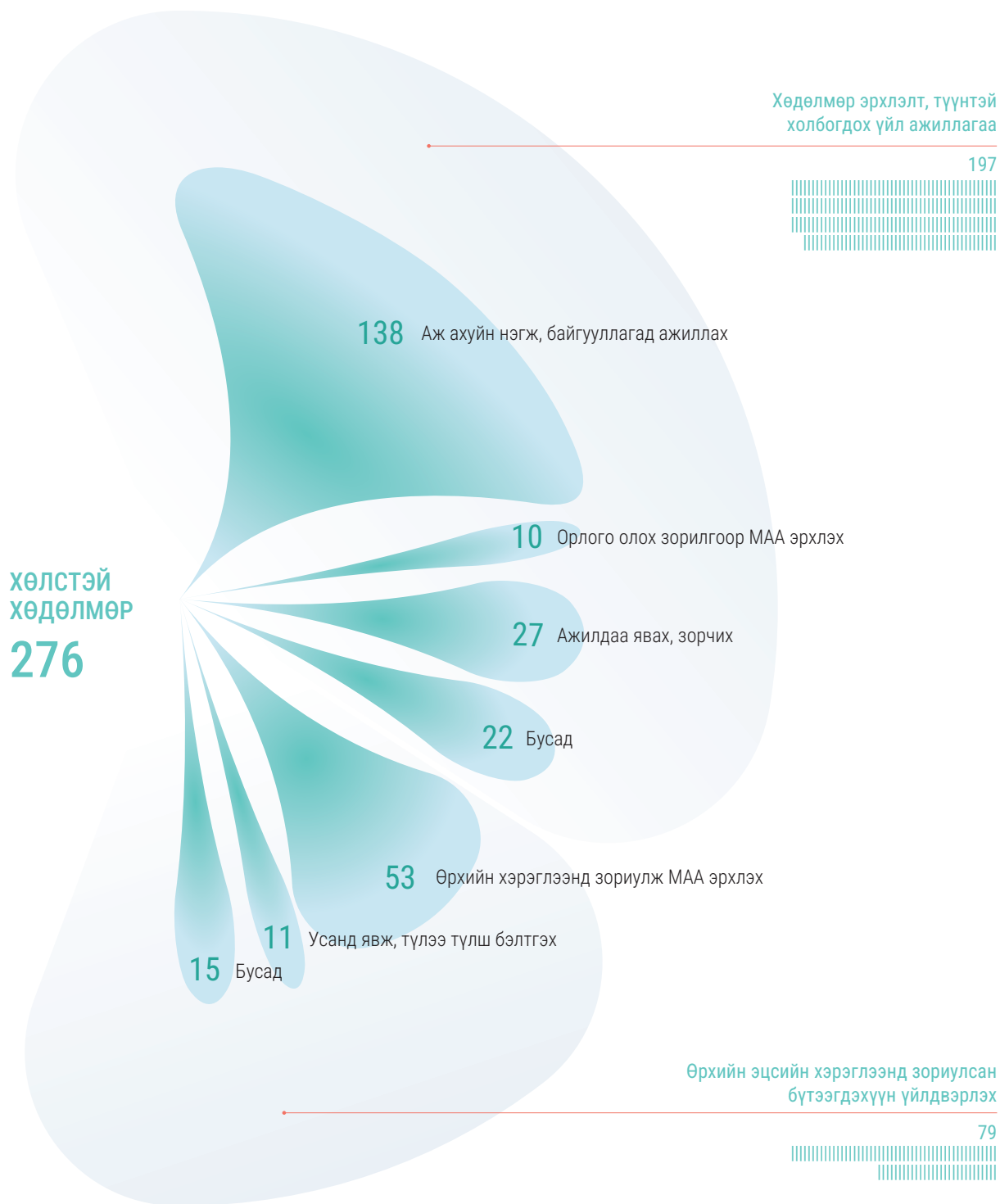
12 ба түүнээс дээш насны хүн ам хөлстэй хөдөлмөр эрхлэх үйл ажиллагаанд долоо хоногийн нэг өдөрт дунджаар 4 цаг 36 минут зарцуулсан бөгөөд үүний 71.4 хувь (3 цаг 17 минут) нь ААНБ-д ажиллах гэх мэт гэрээт хөдөлмөр эрхлэлтэд зарцуулагдсан бол 28.6 хувь (1 цаг 19 минут) нь уламжлалт амьдралын хэв маягтай уялдсан мал аж ахуй эрхлэх үйл ажиллагаа зонхилсон өрхийн эцсийн хэрэглээнд зориулсан бүтээгдэхүүн үйлдвэрлэхэд зарцуулагдаж байна.

Харин хөлсгүй хөдөлмөр эрхлэхэд долоо хоногийн нэг өдөрт дунджаар 3 цаг 31 минут зарцуулсны дийлэнх нь буюу 73.5 хувь (2 цаг 35 минут) нь гэрийн ажил хийх, гэр бүлийн гишүүдэд туслахад зарцуулагджээ. Асрах ажлын тухайд хөлсгүй хөдөлмөрт зарцуулсан нийт цагийн 19.4 хувь (41 минут) нь хүүхэд асрах, 3.8 хувь (8 минут) нь өрхийн бусад гишүүдийг асрахад зориулагддаг. Сайн дурын ажилд долоо хоногийн нэг өдөрт дунджаар 7 минутыг хуваарилдаг.

Хөлсгүй хөдөлмөр эрхлэхэд зарцуулсан цаг нь хөлстэй хөдөлмөр эрхлэхэд зарцуулсан цагийн 76.4 хувьтай тэнцэхүйц буюу ийм хэмжээний хөдөлмөр эдийн засгийн хувьд ямар нэг байдлаар үнэлэгдээгүй байна. Хүн амын хөлсгүй хөдөлмөр эрхэлсэн цаг 2019 оны цаг ашиглалтын судалгааны үр дүнтэй харьцуулахад төдийлөн өөрчлөгдөөгүй, бүтцийн хувьд ч хэвээр байгаа нь хөлсгүй хөдөлмөрийг хөнгөвчлөх, орлуулах төрлийн үйлчилгээ авахаас илүү гэр бүлийн гишүүд өөрсдөө хийх хандлагатайг харуулж байна. Өөрөөр хэлбэл хөлсгүй хөдөлмөр хөлстэй хөдөлмөрт шилжих өөрчлөлт явагдахгүй байна гэж дүгнэж болохоор байна.

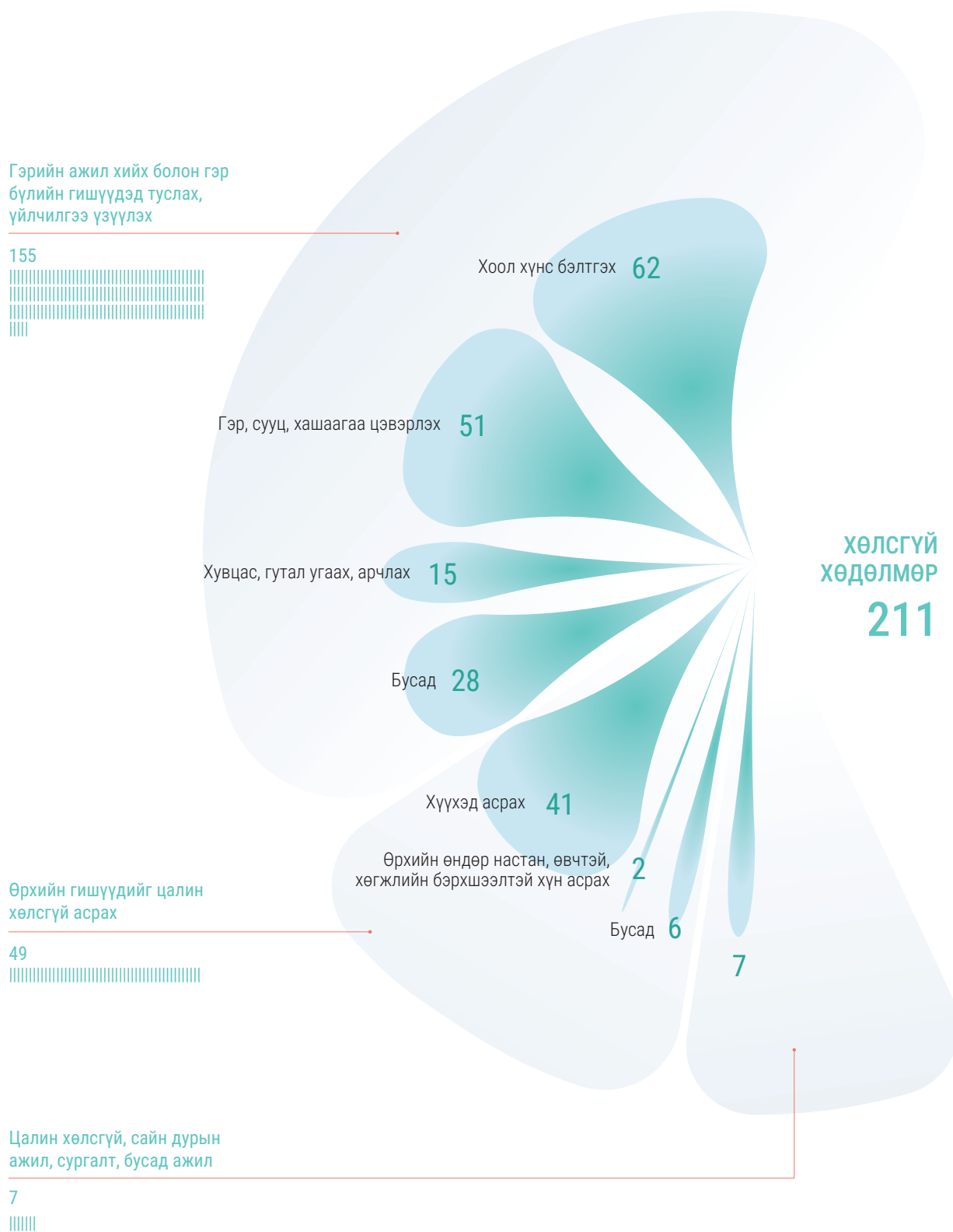
Дүрслэл 6. Хөлстэй хөдөлмөр эрхлэх үйл ажиллагаанд зарцуулсан хугацаа

Долоо хоногийн нэг өдөрт 12, түүнээс дээш насны хүн амын дундаж цаг ашиглалт, үйл ажиллагаагаар, минутаар, 2023



Дүрслэл 7. Хөлсгүй хөдөлмөр эрхлэх үйл ажиллагаанд зарцуулсан хугацаа


Долоо хоногийн нэг өдөрт 12, түүнээс дээш насны хүн амын дундаж цаг ашиглалт, үйл ажиллагаагаар, минутаар, 2023



ХҮН АМЫН ЧӨЛӨӨТ ЦАГАА ӨНГӨРҮҮЛДЭГ ГОЛ ҮЙЛ АЖИЛЛАГАА НЬ ОЛОН НИЙТИЙН МЭДЭЭЛЛИЙН ХЭРЭГСЭЛ АШИГЛАХ.

Дүрслэл 8. Цаг ашиглалт, улсын дундаж

Долоо хоногийн нэг өдөрт 12, түүнээс дээш насны хүн амын дундаж цаг ашиглалт, үйл ажиллагаагаар, минутаар, 2023



Цаг ашиглалтын үйл ажиллагааны ангиллын дагуу хөдөлмөр эрхлэхээс бусад цаг нь суралцах, хүмүүстэй харилцах, чөлөөт цаг болон зайлшгүй хувийн хэрэгцээний үйл ажиллагаанд хамаарна. Үүнд 12 ба түүнээс дээш насны хүн ам долоо хоногийн нэг өдөрт дунджаар 15 цаг 53 минут зарцуулж байгаагаас 77.1 хувь нь буюу 12 цаг 15 минут нь зайлшгүй хувийн хэрэгцээнд зарцуулагддаг. Хүн амын хамгийн их цаг зарцуулдаг үйл ажиллагааны нэг болох унтах, амрах, босохтой холбоотой үйл ажиллагаанд зарцуулах цаг болон хооллох, бусад хувийн хэрэгцээний цаг үүнд багтаж буй. Монголчууд долоо хоногийн нэг өдөрт дунджаар 9 цаг 32 минутыг унтах, амрах, босохтой холбоотой үйл ажиллагаанд зарцуулж, 1 цаг 26 минут хооллож, 1 цаг 17 минутыг бусад хувийн хэрэгцээнд зарцуулжээ.

Боловсролын үйл ажиллагаа буюу суралцахад өдөрт дунджаар 32 минут зарцуулсан байна. Мөн хүмүүстэй харилцах, олон нийтийн арга хэмжээнд оролцоход өдөрт дунджаар 24 минутыг тусгайлан зориулжээ.

Ингээд үлдсэн 2 цаг 42 минут нь чөлөөт цаг буюу хобби, спорт, соёлын үйл ажиллагаанд оролцох боломжтой цаг. Монголчууд чөлөөт цагаа олон нийтийн мэдээллийн хэрэгсэл ашиглахад ихэвчлэн хуваарилж байна. Тодруулбал, чөлөөт цаг, урлаг, спортын үйл ажиллагаанд зарцуулсан нийт цагийн 72.8 хувь (өдөрт дунджаар 1 цаг 58 минут)-ийг олон нийтийн мэдээллийн хэрэгсэл ашиглан өнгөрүүлжээ. Харин хобби, спорт, соёлын үйл ажиллагаанд үүнээс 4.9 дахин бага буюу өдөрт дунджаар 24 минут зарцуулсан байна. Үүнийг задалж харвал спортоор хичээллэхэд өдөрт дунджаар 9 минут зарцуулж, 2 минутыг спорт, соёлын арга хэмжээнд оролцох, үзэхэд зориулж байна. Хобби, тоглоом, бусад чөлөөт цагийн үйл ажиллагаанд 13 минут зориулагджээ.

Олон нийтийн мэдээллийн хэрэгсэл ашиглах үйл ажиллагаа нь унших, үзэх, сонсох байдлаар мэдээлэл авах бүх хэлбэрүүдийг багтааж буй. Үүнд өдөрт зарцуулж буй 1 цаг 58 минутаас биет байдлаар ном, сонин, сэтгүүл уншихад зарцуулсан цагийг ялгаж харвал ердөө 3 минут байна. Зурагт, радио, гар утас, ухаалаг төхөөрөмжөөр дамжуулан мэдээлэл авах нь илүү түгээмэл ажээ.

Дүрслэл 9. Өөрийгөө хөгжүүлэх болон хувийн хэрэгцээний үйл ажиллагаанд зарцуулсан хугацаа
 Долоо хоногийн нэг өдөрт 12, түүнээс дээш насны хүн амын дундаж цаг ашиглалт, үйл ажиллагаагаар, минутаар, 2023

Боловсрол, сургалтын үйл ажиллагаа

32

Хүмүүстэй харилцах болон олон нийтийн арга хэмжээнд оролцох

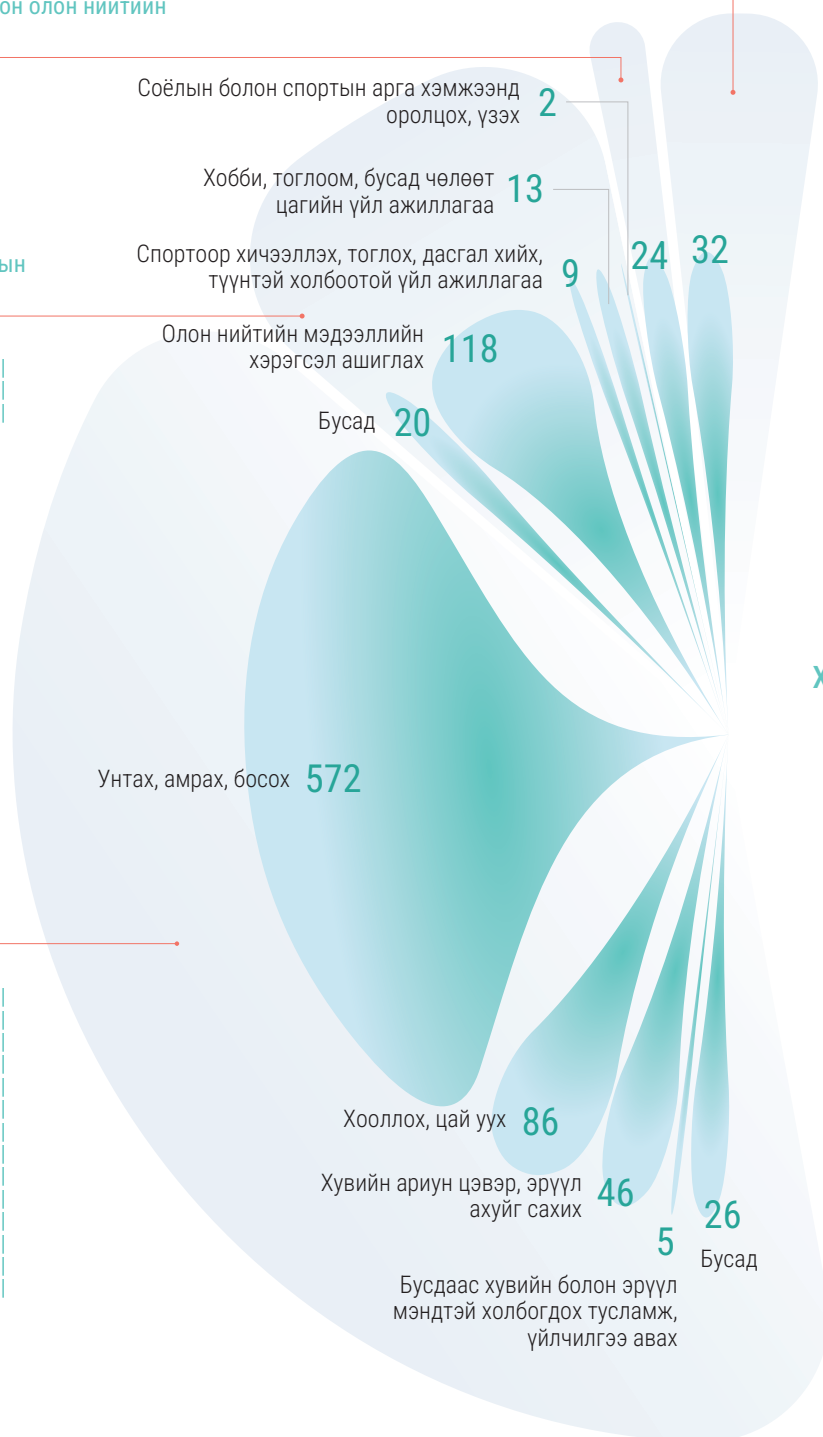
24

Чөлөөт цаг, урлаг, спортын үйл ажиллагаа

162

Хувийн хэрэгцээний үйл ажиллагаа

735



ӨӨРИЙГӨӨ
 ХӨГЖҮҮЛЭХ
 БОЛОН
 ХУВИЙН
 ХЭРЭГЦЭЭ
 953

АМРАЛТЫН ӨДӨР ХӨДӨЛМӨР ЭРХЛЭЛТ БУУРДАГГҮЙ, ХАРИН ХӨЛСТЭЙГӨӨС ХӨЛСГҮЙД ШИЛЖДЭГ.

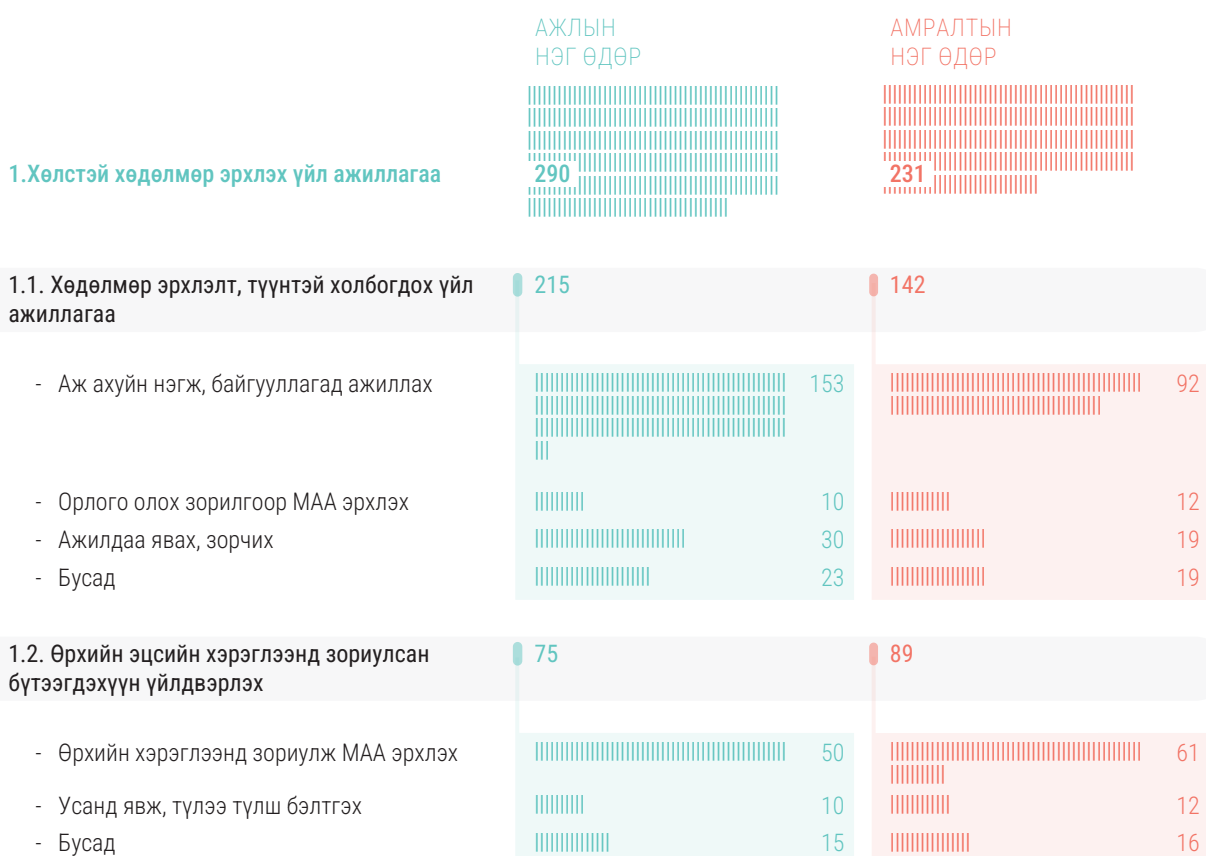
Цаг ашиглалтын хэв маяг ажлын болон амралтын өдрүүдэд ялгаатай ч амралтын өдөр хөдөлмөр эрхлэлт төдийлөн их хэмжээгээр буурдаггүй. Хөлстэй болон хөлсгүй хөдөлмөр эрхлэлтийн нийлбэр дүнгээр авч үзвэл хөдөлмөр эрхлэлтэд зарцуулах цаг амралтын өдрүүдэд 5.1 хувь (25 минут)-иар буурсан байна.

Хүмүүс амралтын өдрүүдэд ч хөлстэй хөдөлмөр эрхэлж, тодорхой цагийг зарцуулсаар байдаг. Мөн амралтын өдөр хөлсгүй хөдөлмөрт илүү цаг төлөвлөдөг.

Дүрслэл 10. Хөлстэй болон хөлсгүй хөдөлмөр эрхэлсэн үйл ажиллагаанд зарцуулсан хугацаа, ажлын болон амралтын өдрөөр

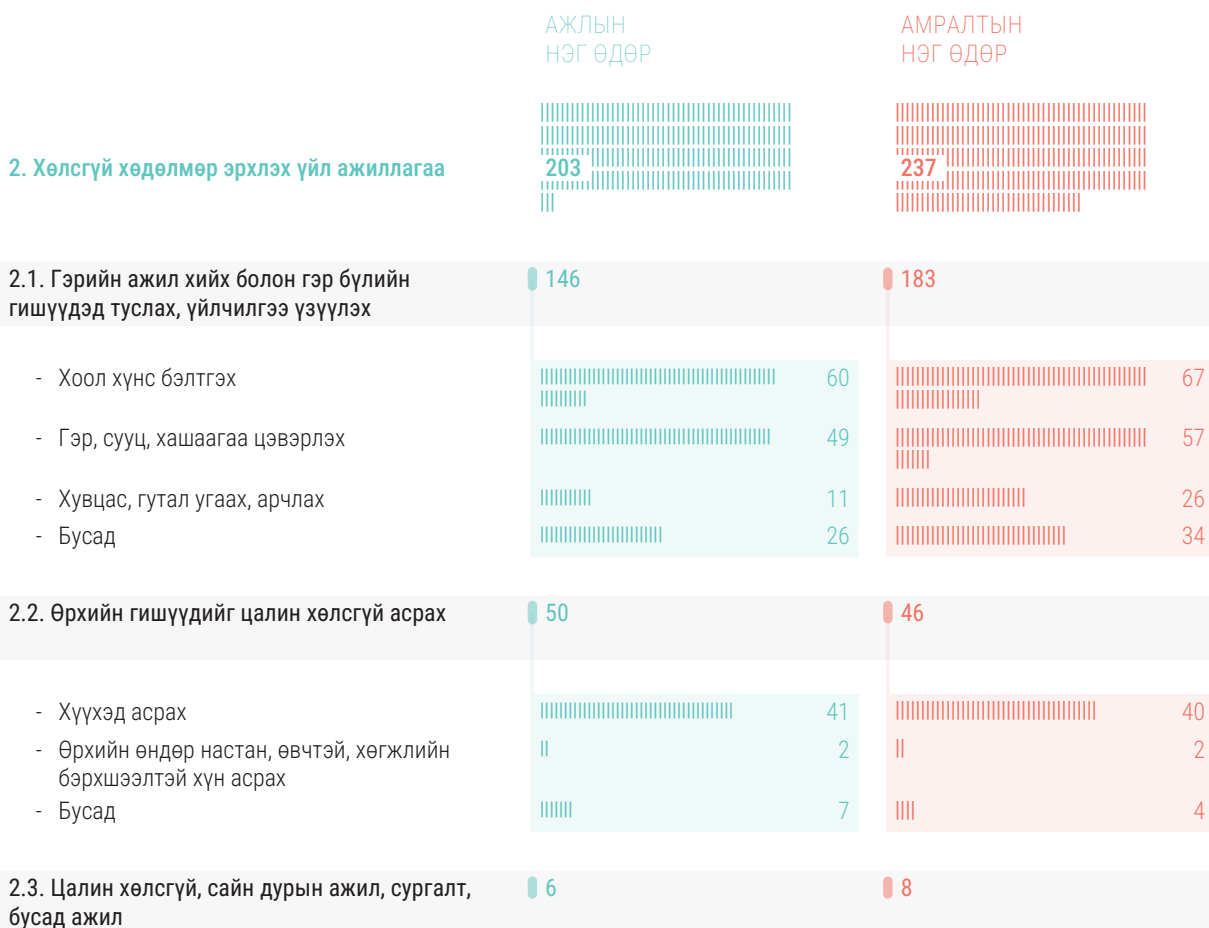
12, түүнээс дээш насны хүн амын дундаж цаг ашиглалт, үйл ажиллагаагаар, минутаар, 2023

| — 1 минут



Ажлын өдөр хөлстэй хөдөлмөр эрхлэлтэд дунджаар 4 цаг 50 минут зарцуулдаг бол амралтын өдөр энэ цаг 20.3 хувь (59 минут)-иар буурч, 3 цаг 51 минут зарцуулж байна. Амралтын өдөр хөлстэй хөдөлмөр эрхлэх үйл ажиллагаан дотроос ААНБ-д ажиллах давамгайлсан хөдөлмөр эрхлэлтэд зарцуулах цаг 34.0 хувь (1 цаг 13 минут)-иар буурч, харин өрхийн эцсийн хэрэглээнд зориулсан бүтээгдэхүүн үйлдвэрлэхэд зарцуулсан цаг 18.7 хувь (14 минут)-иар нэмэгджээ. Мал аж ахуй эрхлэх, ногоо тарих гэх мэт өрхийн эцсийн хэрэглээнд зориулсан бүтээгдэхүүн үйлдвэрлэх үйл ажиллагаа нь ажлын, амралтын өдөр ялгаагүй цаг зарцуулах шаардлагатай байдаг онцлогтой. Түүгээр зогсохгүй энэ үйл ажиллагаанд зарцуулах цаг амралтын өдөр нэмэгдэх буюу хөлстэй хөдөлмөр нь бүтцийн хувьд амралтын өдөр ААНБ-д ажиллах гэх мэт гэрээт хөдөлмөр эрхлэлтээс өрхийн эцсийн хэрэглээнд зориулсан бүтээгдэхүүн үйлдвэрлэх үйл ажиллагаа руу шилжих хандлагатай байна.

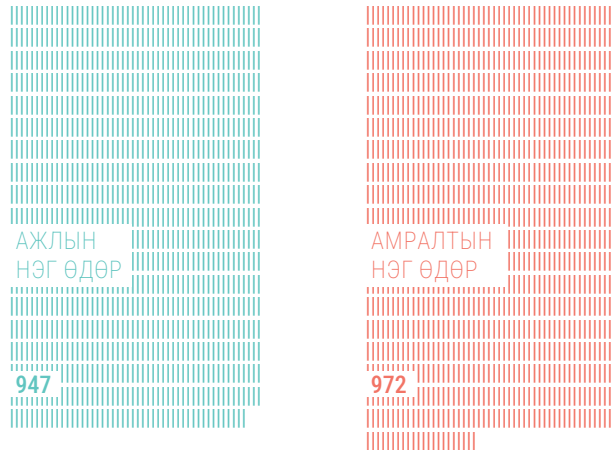
Амралтын өдөр хөлстэй хөдөлмөр эрхлэх үйл ажиллагаанаас хэмнэгдэж буй цагийн багагүй хэсэг нь хөлсгүй хөдөлмөр эрхлэх үйл ажиллагаа руу хуваарилагддаг. Хөлсгүй хөдөлмөр эрхлэлтэд ажлын өдөр дунджаар 3 цаг 23 минут зарцуулдаг бол энэ нь амралтын өдөр 16.7 хувь (34 минут)-иар нэмэгдэж, 3 цаг 57 минутыг зарцуулж байна. Гэрийн ажил давамгайлсан хөлсгүй хөдөлмөрийг гэр бүлийн гишүүд өөрсдөө хийх хандлагатайн дээр амралтын өдрүүдэд хөлсгүй хөдөлмөртэй холбоотой үйл ажиллагаанд илүү их цаг төлөвлөдөг.



Дүрслэл 11. Өөрийгөө хөгжүүлэх болон хувийн хэрэгцээний үйл ажиллагаанд зарцуулсан хугацаа, ажлын болон амралтын өдрөөр

12, түүнээс дээш насны хүн амын дундаж цаг ашиглалт, үйл ажиллагаагаар, минутаар, 2023

3. Өөрийгөө хөгжүүлэх болон хувийн хэрэгцээний үйл ажиллагаа



3.1. Боловсрол, сургалтын үйл ажиллагаа

38

14

3.2. Хүмүүстэй харилцах болон олон нийтийн арга хэмжээнд оролцох

22

32

3.3. Чөлөөт цаг, урлаг, спортын үйл ажиллагаа

156

180

- Соёлын болон спортын арга хэмжээнд оролцох, үзэх	2	4
- Хобби, тоглоом, бусад чөлөөт цагийн үйл ажиллагаа	12	17
- Спортоор хичээллэх, тоглох, дасгал хийх, түүнтэй холбоотой үйл ажиллагаа	9	10
- Олон нийтийн мэдээллийн хэрэгсэл ашиглах	115	129
- Бусад	18	20

3.4. Хувийн хэрэгцээний үйл ажиллагаа

731

746

- Унтах, амрах, босох	569	583
- Хооллох, цай уух	85	88
- Хувийн ариун цэвэр, эрүүл ахуйг сахих	45	46
- Бусдаас хувийн болон эрүүл мэндтэй холбогдох тусламж, үйлчилгээ авах	6	3
- Бусад	26	26

Ялангуяа хувцас, гутал угаах, арчлах цаг илүү их нэмэгдэх хандлагатай. Үүний дараа гэр цэвэрлэх, хоол хийх цагууд амралтын өдөр нэмэгддэг.

Асрах ажил буюу хүүхэд, өндөр настан, хөгжлийн бэрхшээлтэй иргэн гэх мэт гэр бүлийн гишүүдийг асрахад зарцуулсан нийт цаг амралтын өдөр ажлын өдрөөс 4 минутаар буурч байна. Энэ нь амралтын өдрүүдэд асрах ажил буурдагтай холбоотой гэхээс илүү хөлсгүй хөдөлмөр гэх мэт бусад ажлыг хийх зуураа асрах ажлыг хамтатган хийх байдлаар зохицуулдагтай холбоотой байж болох юм.

Цалин хөлсгүй, сайн дурын ажилд зарцуулах цаг амралтын өдөр бага зэрэг нэмэгддэг. Ийм зорилгоор ажлын өдөр дунджаар 6 минут зарцуулдаг бол амралтын өдөр 8 минут зарцуулж байна.

Амралтын өдөр хөдөлмөр эрхлэлт хөлтэйгөөс хөлсгүйд шилждэг тул чөлөөт цаг төдийлөн ахиу нэмэгддэггүй. Өөрийгөө хөгжүүлэх болон хувийн хэрэгцээний үйл ажиллагаанд зарцуулсан цаг амралтын өдөр ажлын өдрийн дундажтай харьцуулахад 2.6 хувиар буюу 25 минутаар нэмэгдэж байна.

Унтах, хооллох, хувийн ариун цэвэр, эрүүл ахуйг сахих гэх мэт зайлшгүй хувийн хэрэгцээний цаг ажлын өдөртэй харьцуулахад амралтын өдөр 15 минут нэмэгджээ. Энэ өөрчлөлт нь унтах, амрах цагт илүү их хуваарилагдах буюу амралтын өдөр өдөрт дунджаар 14 минутаар илүү цагийг унтаж, амрахад зориулж байна.

Боловсрол, сургалтын үйл ажиллагаанд зарцуулах цаг амралтын өдөр хамгийн их буюу 63.2 хувь (24 минут)-иар буурч, энэ хэмнэсэн цаг нь чөлөөт цаг, урлаг, спортын үйл ажиллагаа, хүмүүстэй харилцах, олон нийтийн арга хэмжээнд оролцох цаг руу шилжих хандлагатай. Гэхдээ дийлэнхдээ олон нийтийн мэдээллийн хэрэгсэл ашиглах үйл ажиллагаа руу хуваарилагдаж байна. Олон нийтийн мэдээллийн хэрэгсэл ашиглах цаг амралтын өдөр ажлын өдрөөс 12.2 хувь (14 минут)-иар нэмэгдэж буй нь энэ үйл ажиллагаа хүмүүсийн чөлөөт цагаа зарцуулах гол сонголтын нэг болохыг илтгэж байна.

Монголчууд спортоор хичээллэхэд тусгайлан цаг гаргах нь бага хэдий ч амралтын өдөр энэ үйл ажиллагаанд зарцуулах цаг дунджаар 1 минутаар нэмэгдэж, 10 минутыг спорт хийхэд зориулжээ. Спортоор хичээллэх цагийг зориуд төлөвлөхөөс илүү бусад үйл ажиллагааг эрхлэх зуураа хөдөлгөөн хийх хэрэгцээгээ хангадаг байж болох юм.

Соёл, спортын арга хэмжээ болон хобби, бусад чөлөөт цагийн арга хэмжээнд мөн л төдийлөн их цаг зарцуулдаггүй ч амралтын өдөр эдгээр үйл ажиллагаанд зарцуулах цаг тодорхой хэмжээгээр нэмэгддэг. Соёл, спортын арга хэмжээнд зарцуулах цаг 2 минутаар нэмэгдэж 4 минут, хобби, бусад чөлөөт цагт зориулах цаг 5 минутаар нэмэгдэж 17 минут болдог ажээ.

МОНГОЛ ОРНЫ ХААНА АМЬДАРЧ БАЙГААГААС ХАМААРАН ХҮН АМЫН ЦАГ АШИГЛАЛТ ЯЛГААТАЙ.

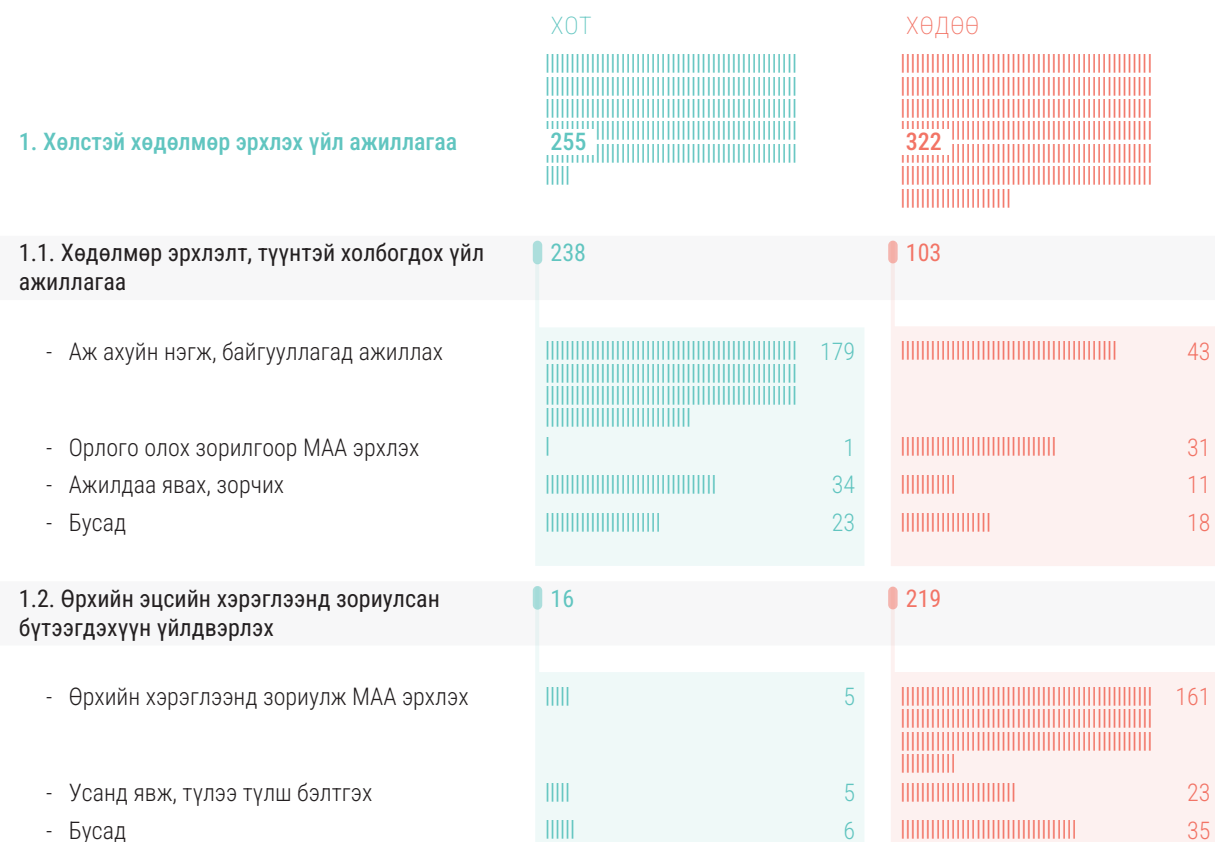
Монгол орны нутаг дэвсгэр өргөн уудам, хотын болон хөдөөгийн нийгэм, эдийн засаг, соёлын ялгаа зэрэгцэн оршдог онцлогтой. Харин энэ ялгаа хүн амын амьдралын хэв маягт хэр тод илэрч байна вэ?

Хамгийн том ялгаа нь хөдөөд хөдөлмөр эрхлэх үйл ажиллагаанд хотынхоос илүү их цаг зарцуулдаг. Хөлстэй болон хөлсгүй нийт хөдөлмөр эрхлэлтэд хотын хүн ам өдөрт дунджаар 7 цаг 47 минут зарцуулдаг бол хөдөөд 13.9 хувь (65 минут)-иар илүү буюу 8 цаг 52 минутыг зарцуулдаг. Энэ нь хот, хөдөөгийн амьдрах хэв маягийн онцлогтой холбоотой бөгөөд ихэвчлэн хөлстэй хөдөлмөр эрхлэлт, тэр дундаа өрхийн эцсийн хэрэглээнд зориулсан бүтээгдэхүүн үйлдвэрлэхэд зарцуулах цагт илүү тод ялгаа ажиглагдаж байна.

Дүрслэл 12. Хөлстэй болон хөлсгүй хөдөлмөр эрхэлсэн үйл ажиллагаанд зарцуулсан хугацаа, хот, хөдөөгөөр

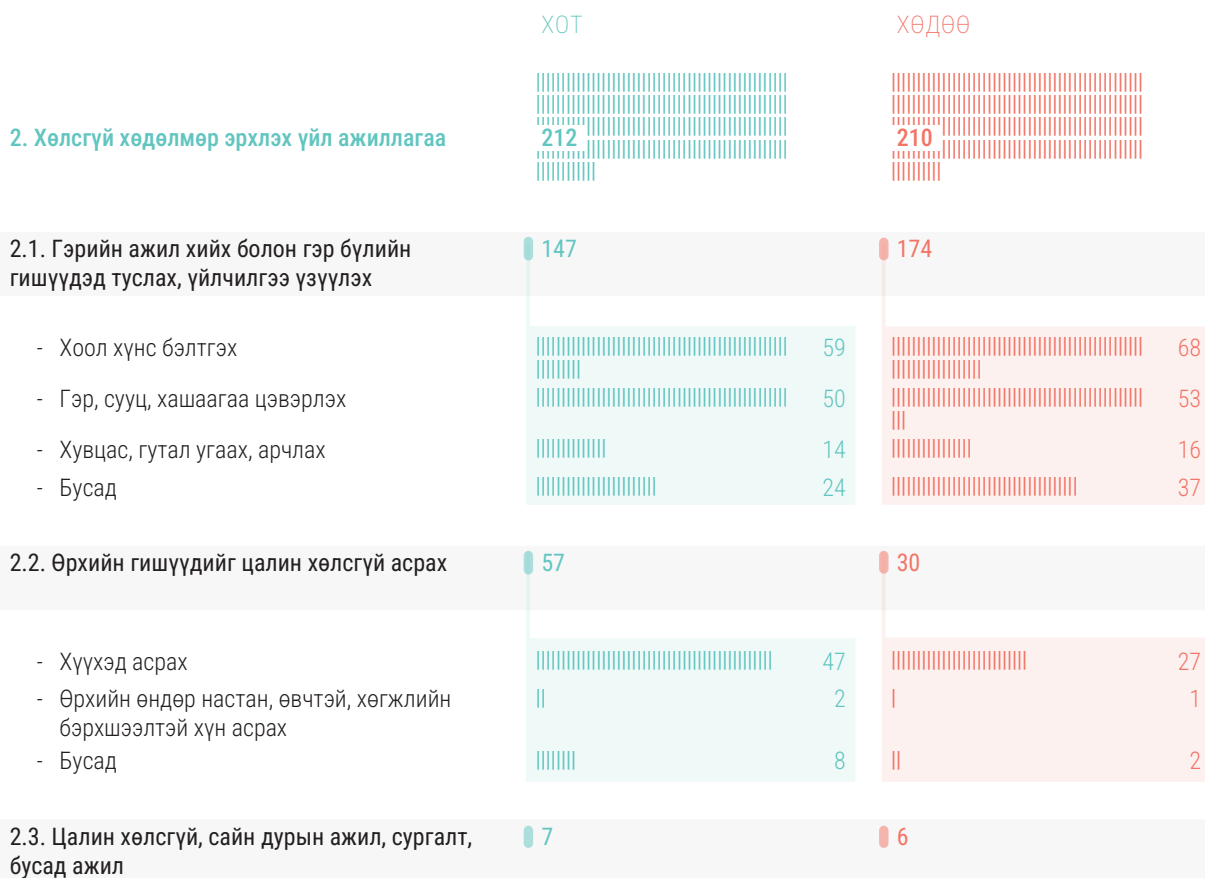
Долоо хоногийн нэг өдөрт 12, түүнээс дээш насны хүн амын дундаж цаг ашиглалт, үйл ажиллагаагаар, минутаар, 2023

| — 1 минут



Хотод ААНБ-д ажиллах зонхилсон хөлстэй хөдөлмөр давамгайлдаг бол хөдөөд мал маллах зонхилсон өрхийн эцсийн хэрэглээнд зориулсан бүтээгдэхүүн үйлдвэрлэх хөлстэй хөдөлмөр давамгайлдаг. Тодруулбал, ААНБ-д ажиллах зонхилсон хөдөлмөр эрхлэлтэд хотод амьдардаг 12, түүнээс дээш насны хүн ам долоо хоногийн нэг өдөрт дунджаар 3 цаг 58 минут, өрхийн эцсийн хэрэглээнд зориулсан бүтээгдэхүүн үйлдвэрлэхэд 16 минут зарцуулж байхад хөдөөгийн хүн амын хувьд ААНБ-д ажиллах зонхилсон хөдөлмөр эрхлэлтэд 1 цаг 43 минут, эсрэгээрээ өрхийн эцсийн хэрэглээнд зориулсан бүтээгдэхүүн үйлдвэрлэхэд 3 цаг 39 минутыг зарцуулдаг.

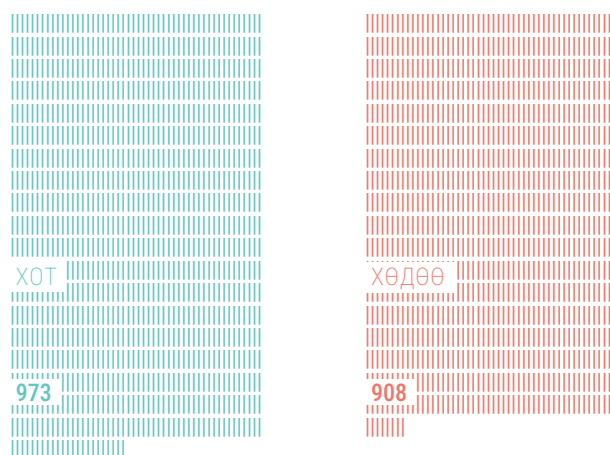
Цаг ашиглалтын үйл ажиллагаануудад түүнд хамаарах зорчих цагуудыг багтааж тооцдог бөгөөд хөдөлмөр эрхлэх цагт хамаарах ажилдаа явах, зорчих цаг хотод хөдөөгөөс 3 дахин өндөр буюу хөдөөд өдөрт дунджаар 11 минут зарцуулж байхад хотод 34 минут зарцуулж буй нь хөдөөд хөдөлмөр эрхэлж буй үндсэн цаг бүр илүү болохыг харуулж байна.



Дүрслэл 13. Өөрийгөө хөгжүүлэх болон хувийн хэрэгцээний үйл ажиллагаанд зарцуулсан хугацаа, хот, хөдөөгөөр

Долоо хоногийн нэг өдөрт 12, түүнээс дээш насны хүн амын дундаж цаг ашиглалт, үйл ажиллагаагаар, минутаар, 2023

3. Өөрийгөө хөгжүүлэх болон хувийн хэрэгцээний үйл ажиллагаа



3.1. Боловсрол, сургалтын үйл ажиллагаа

38

19

3.2. Хүмүүстэй харилцах болон олон нийтийн арга хэмжээнд оролцох

26

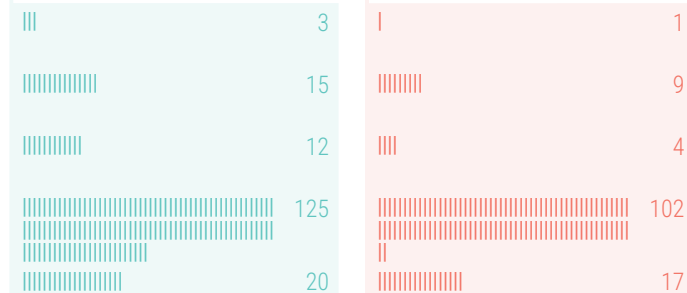
21

3.3. Чөлөөт цаг, урлаг, спортын үйл ажиллагаа

175

133

- Соёлын болон спортын арга хэмжээнд оролцох, үзэх 3
- Хобби, тоглоом, бусад чөлөөт цагийн үйл ажиллагаа 15
- Спортоор хичээллэх, тоглох, дасгал хийх, түүнтэй холбоотой үйл ажиллагаа 12
- Олон нийтийн мэдээллийн хэрэгсэл ашиглах 125
- Бусад 20

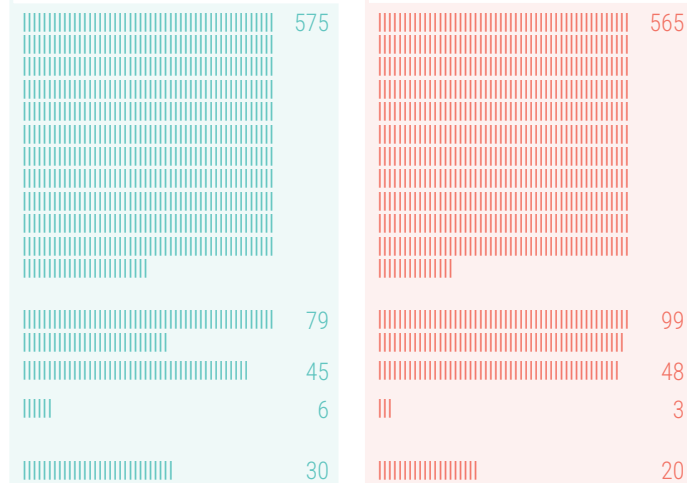


3.4. Хувийн хэрэгцээний үйл ажиллагаа

735

735

- Унтах, амрах, босох 575
- Хооллох, цай уух 79
- Хувийн ариун цэвэр, эрүүл ахуйг сахих 45
- Бусдаас хувийн болон эрүүл мэндтэй холбогдох тусламж, үйлчилгээ авах 6
- Бусад 30



Хот, хөдөөгийн амьдралын хэв маягийн ялгаа хөлстэй хөдөлмөрт ийнхүү илрэх бол хөлсгүй хөдөлмөрийн тухайд хот, хөдөөд ерөнхийдөө ижил. Хотод хөлсгүй хөдөлмөрт долоо хоногийн нэг өдөрт дунджаар 3 цаг 32 минут, хөдөөд 3 цаг 30 минутыг зарцуулдаг. Харин бүтцийн хувьд хөдөөд гэрийн ажилд зарцуулах цаг хотынхтой харьцуулахад өндөр, эсрэгээрээ хүүхэд, өрхийн бусад гишүүдийг асрахад зарцуулах цаг хотынхоос бага байна. Хөлсгүй хөдөлмөрийн нэг бүрдэл болох сайн дурын ажилд хотод 7 минут, хөдөөд ялимгүй бага буюу 6 минут зарцуулж байна.

Хөдөөд хөлстэй хөдөлмөр эрхлэлт их учраас боловсролын үйл ажиллагаа, чөлөөт цаг, урлаг, спортын үйл ажиллагаанд зарцуулах цаг хотынхоос хомс.

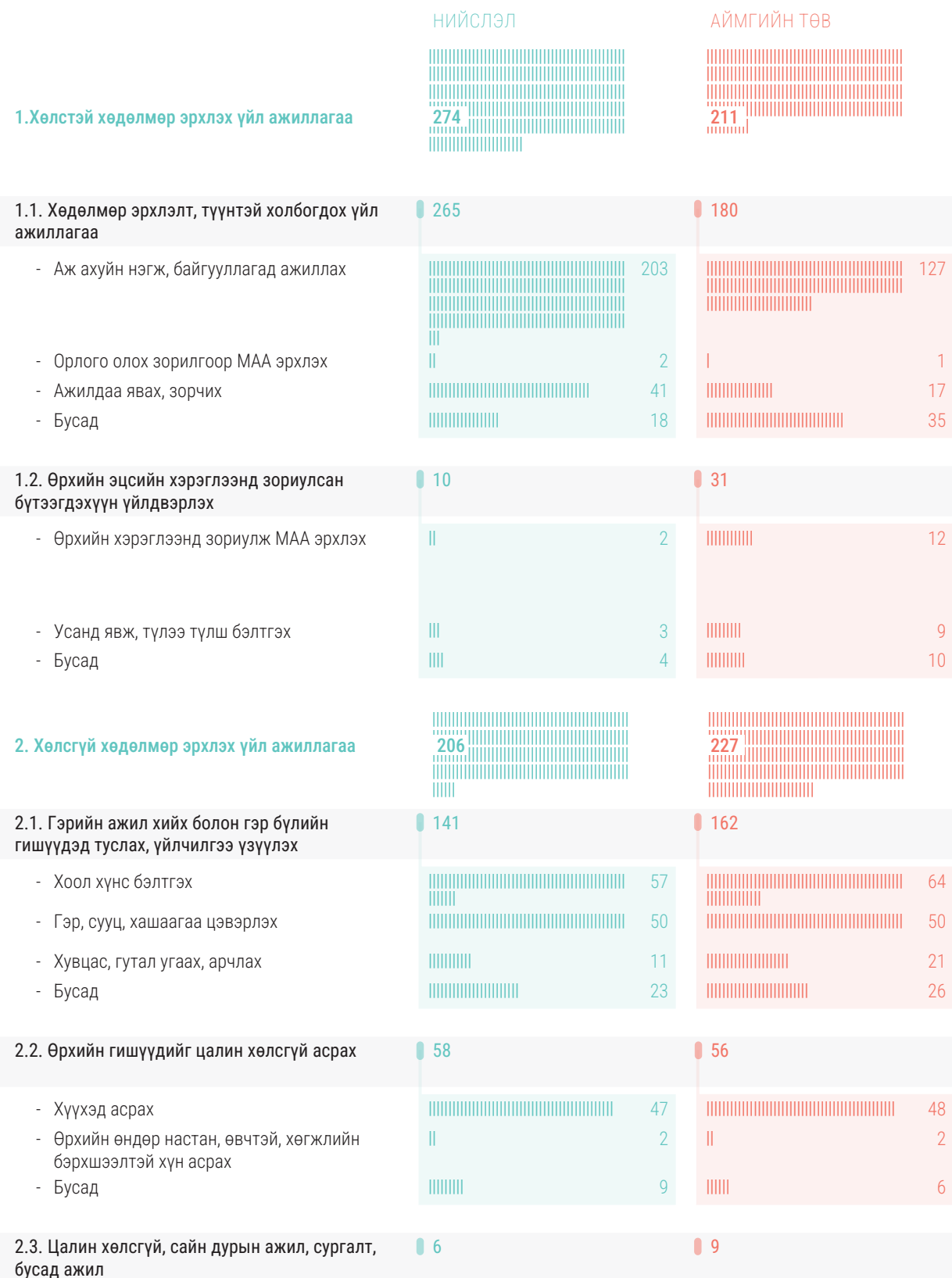
Хөдөөд боловсролын үйл ажиллагаанд хотынхоос 2 дахин бага буюу хотод 38 минут зарцуулж байхад хөдөөд өдөрт дунджаар 19 минут зарцуулдаг. Мөн чөлөөт цаг, урлаг, спортын үйл ажиллагаанд хотод 2 цаг 55 минут зарцуулдаг бол хөдөөд 24.0 хувь (42 минут)-иар бага буюу 2 цаг 13 минут зарцуулж байна.

Хүн ам чөлөөт цагийнхаа дийлэнхийг олон нийтийн мэдээллийн хэрэгсэл ашиглахад зарцуулах хандлага хотод ч, хөдөөд ч ижил. Гэхдээ хөдөөд хотынхоос 18.4 хувь (23 минут)-иар бага буюу өдөрт дунджаар 1 цаг 42 минутыг, хотод 2 цаг 5 минутыг энэ үйл ажиллагаанд зарцуулж байна. Хүмүүстэй харилцах болон олон нийтийн арга хэмжээнд оролцоход хотод өдөрт дунджаар 26 минут зарцуулдаг бол хөдөөд 21 минутыг зарцуулж байна.

Хувийн хэрэгцээний үйл ажиллагаанд зарцуулах нийт цаг хот, хөдөөд ижил буюу хотод ч, хөдөөд ч өдөрт дунджаар 12 цаг 15 минутыг зарцуулдаг. Үүнээс дийлэнх хэсгийг унтах цаг эзлэх ба хотод унтах, амрах, босохтой холбоотой үйл ажиллагаанд өдөрт дунджаар 9 цаг 35 минут зарцуулдаг бол хөдөөд 10 минутаар бага буюу 9 цаг 25 минутыг зарцуулж байна. Хөдөөд хооллох, цай уухад хотынхоос илүү цаг (хотод 1 цаг 19 минут, хөдөөд 1 цаг 39 минут) зарцуулахаас гадна хувийн ариун цэвэр, эрүүл ахуйг сахихад ялимгүй илүү цаг (хотод 45 минут, хөдөөд 48 минут) зарцуулж байна.

Дүрслэл 14. Хөлстэй болон хөлсгүй хөдөлмөр эрхэлсэн үйл ажиллагаанд зарцуулсан хугацаа, суурьшлаар

Долоо хоногийн нэг өдөрт 12, түүнээс дээш насны хүн амын дундаж цаг ашиглалт, үйл ажиллагаагаар, минутаар, 2023




СУМЫН ТӨВ




247

158




89




212

161

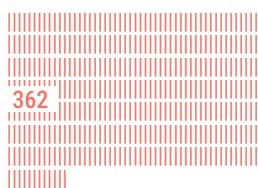


43




8

ХӨДӨӨ




362

75




287



208

180



23



5

Цаг ашиглалтын байдал суурьшлаар мөн ялгаатай. Суурьшил алслагдах тусам буюу нийслэл хотоос хөдөө рүү дөхөх тусам хөдөлмөр эрхлэлтэд зарцуулах цаг нь өрхийн эцсийн хэрэглээнд зориулж мал аж ахуй эрхлэх үйл ажиллагаанаас хамааран улам бүр нэмэгдэх хандлагатай. Өрхийн эцсийн хэрэглээнд зориулж мал аж ахуй эрхлэх үйл ажиллагаанд нийслэл хоттой харьцуулахад аймгийн төвд 3.1 дахин их цагийг, сумын төвд 8.9 дахин их цагийг, хөдөөд 28.7 дахин их цагийг зарцуулдаг. Энэ үйл ажиллагаанд хотод 12 ба түүнээс дээш насны хүн ам өдөрт дунджаар 10 минут зарцуулж байхад хөдөөд 4 цаг 47 минутыг зарцуулж буй юм. Үүний эсрэгээр төвөөс алсрах тусам ААНБ-д ажиллах цаг буурч байна.

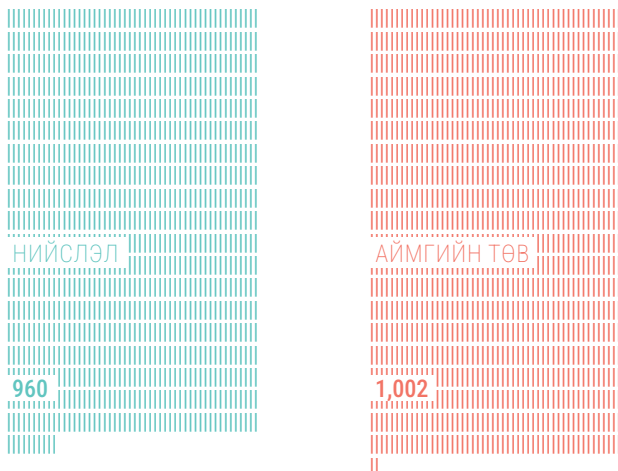
Суурьшил дундаас аймгийн төв арай онцлогтой буюу ААНБ-д ажиллах цаг хотынхоос бага ч хөдөөгийнхтэй харьцуулахад өндөр бөгөөд сумын төв, хөдөөтэй харьцуулахад өрхийн эцсийн хэрэглээнд зориулсан бүтээгдэхүүн үйлдвэрлэхэд эрс бага цаг зарцуулдаг.

Хөлсгүй хөдөлмөрийн хувьд хотоос хөдөө рүү дөхөх тусам гэрийн ажилд зарцуулах цаг нэмэгдэж, харин хүүхэд, өрхийн бусад гишүүдийг цалин хөлсгүй асрах ажилд зарцуулах цаг буурдаг. Хоол хүнс бэлтгэх, гэр цэвэрлэх цаг төвөөс алсрах тусам нэмэгдэх бол хувцас, гутал угаах, арчлах цаг нийслэл хот болон хөдөөд хамгийн бага, аймгийн төв, сумын төвд энэ үйл ажиллагаанд илүү их цаг зарцуулж байна.

Дүрслэл 15. Өөрийгөө хөгжүүлэх болон хувийн хэрэгцээний үйл ажиллагаанд зарцуулсан хугацаа, суурьшлаар

Долоо хоногийн нэг өдөрт 12, түүнээс дээш насны хүн амын дундаж цаг ашиглалт, үйл ажиллагаагаар, минутаар, 2023

3. Өөрийгөө хөгжүүлэх болон хувийн хэрэгцээний үйл ажиллагаа



3.1. Боловсрол, сургалтын үйл ажиллагаа

37

40

3.2. Хүмүүстэй харилцах болон олон нийтийн арга хэмжээнд оролцох

25

28

3.3 Чөлөөт цаг, урлаг, спортын үйл ажиллагаа

170

185

- Соёлын болон спортын арга хэмжээнд оролцох, үзэх
- Хобби, тоглоом, бусад чөлөөт цагийн үйл ажиллагаа
- Спортоор хичээллэх, тоглох, дасгал хийх, түүнтэй холбоотой үйл ажиллагаа
- Олон нийтийн мэдээллийн хэрэгсэл ашиглах
- Бусад

2

3

14

12

117

143

24

13

3.4. Хувийн хэрэгцээний үйл ажиллагаа

728

749

- Унтах, амрах, босох
- Хооллох, цай уух
- Хувийн ариун цэвэр, эрүүл ахуйг сахих
- Бусдаас хувийн болон эрүүл мэндтэй холбогдох тусламж, үйлчилгээ авах
- Бусад

570

587

77

85

45

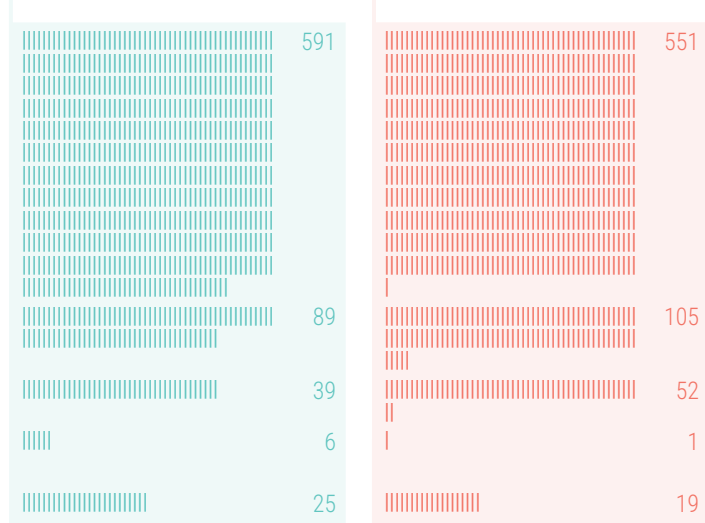

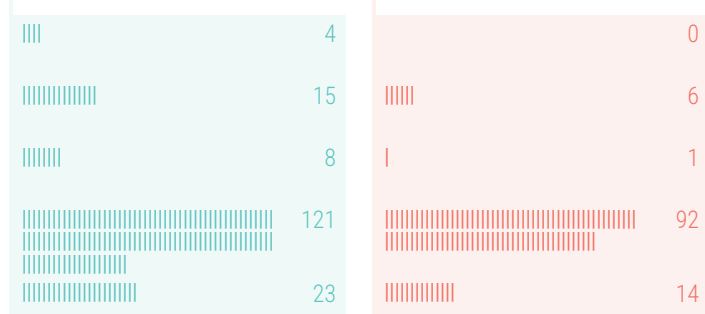



44

6

7

30

26



Төвөөс илүү алслагдсан сумын төв болон хөдөөд нийслэл хоттой харьцуулахад хөдөлмөр эрхлэлтэд их цаг зарцуулдаг тул өөрийгөө хөгжүүлэх болон хувийн хэрэгцээний үйл ажиллагаанд зарцуулах цаг харьцангуй бага. Харин аймгийн төвд нийслэл хот болон алслагдсан бүсүүдтэй харьцуулахад бага цагийг хөдөлмөр эрхлэлтэд зарцуулдаг тул өөрийгөө хөгжүүлэх болон хувийн хэрэгцээний үйл ажиллагаанд зарцуулах цаг суурьшил дундаас хамгийн өндөр. Аймгийн төвд боловсролын үйл ажиллагаа, хүмүүстэй харилцах үйл ажиллагаанд бусад суурьшлуудтай харьцуулахад их цаг зарцуулахын дээр чөлөөт цаг, тэр дундаа олон нийтийн мэдээллийн хэрэгсэл ашиглахад зарцуулсан цаг өндөр байна.

Спортоор хичээллэхэд нийслэл хотод болон аймгийн төв, сумын төвд амьдардаг хүмүүс тусгайлан цаг гаргадаг бол хөдөөд энэ үйл ажиллагаанд зориулж тусгай цаг гаргадаггүй, амьдралын хэмнэл нь өөрөө хөдөлгөөний идэвхтэй байхад тусалдаг гэж хэлж болохоор байна.

Унтах, амрахад хөдөөд хамгийн бага цаг буюу өдөрт дунджаар 9 цаг 11 минут зарцуулдаг.

Харин хотод үүнээс 19 минутаар илүү буюу 9 цаг 30 минутыг зарцуулж байхад сумын төв, аймгийн төвд хамгийн их буюу 9 цаг 47-51 минутыг унтахад зарцуулж байна. Харин хооллохтой холбоотой үйл ажиллагаанд төв рүү дөхөх тусам бага цаг зарцуулдаг аж.

Дүрслэл 16. Хөлстэй хөдөлмөр эрхэлсэн үйл ажиллагаанд зарцуулсан хугацаа, бүсээр

Долоо хоногийн нэг өдөрт 12, түүнээс дээш насны хүн амын дундаж цаг ашиглалт, үйл ажиллагаагаар, минутаар, 2023

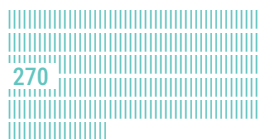


Цаг ашиглалтын хэв маягийг бүсээр авч үзвэл хөдөлмөр эрхлэлт төвөөс алслагдах тусам нэмэгдэх хандлага бүсүүдэд мөн илэрч байна. Улаанбаатар хот болон Төвийн бүсэд долоо хоногийн нэг өдөрт дунджаар 7 цаг 58 минутаас 8 цагийг хөлстэй, хөлсгүй нийт хөдөлмөр эрхлэлтэд зарцуулдаг бол Хангайн бүсэд 8 цаг 6 минут, Баруун бүсэд 8 цаг 20 минут, Зүүн бүсэд 8 цаг 54 минут болж нэмэгдэж байна.



Хөлстэй хөдөлмөрийн нэг бүрдэл болох ААНБ-д ажиллахад Улаанбаатар хоттой харьцуулахад бүсүүдэд 2.2-3.3 дахин бага цаг зарцуулдаг ба төвөөс алслагдсан Баруун, Зүүн бүсүүдэд амьдардаг хүн ам энэ төрлийн хөдөлмөр эрхлэлтэд хамгийн бага цаг зарцуулж байна.

Харин өрхийн эцсийн хэрэглээнд зориулсан бүтээгдэхүүн үйлдвэрлэхэд Улаанбаатар хотод маш бага цаг зарцуулдаг ба бүсүүдэд энэ үйл ажиллагаанд 2 цагаас 3 цаг 3 минутыг өдөрт дунджаар зарцуулж байна. Үүнээс Зүүн бүсийн хүн ам хамгийн их цагийг буюу өдөрт дунджаар 3 цаг 3 минутыг өрхийн эцсийн хэрэглээнд зориулсан бүтээгдэхүүн үйлдвэрлэхэд зарцуулдаг.

ТӨВИЙН БҮС




150



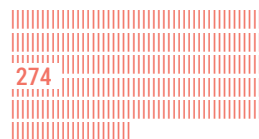
ЗҮҮН БҮС



104




УЛААНБААТАР



265




120



183



10



| — 1 минут

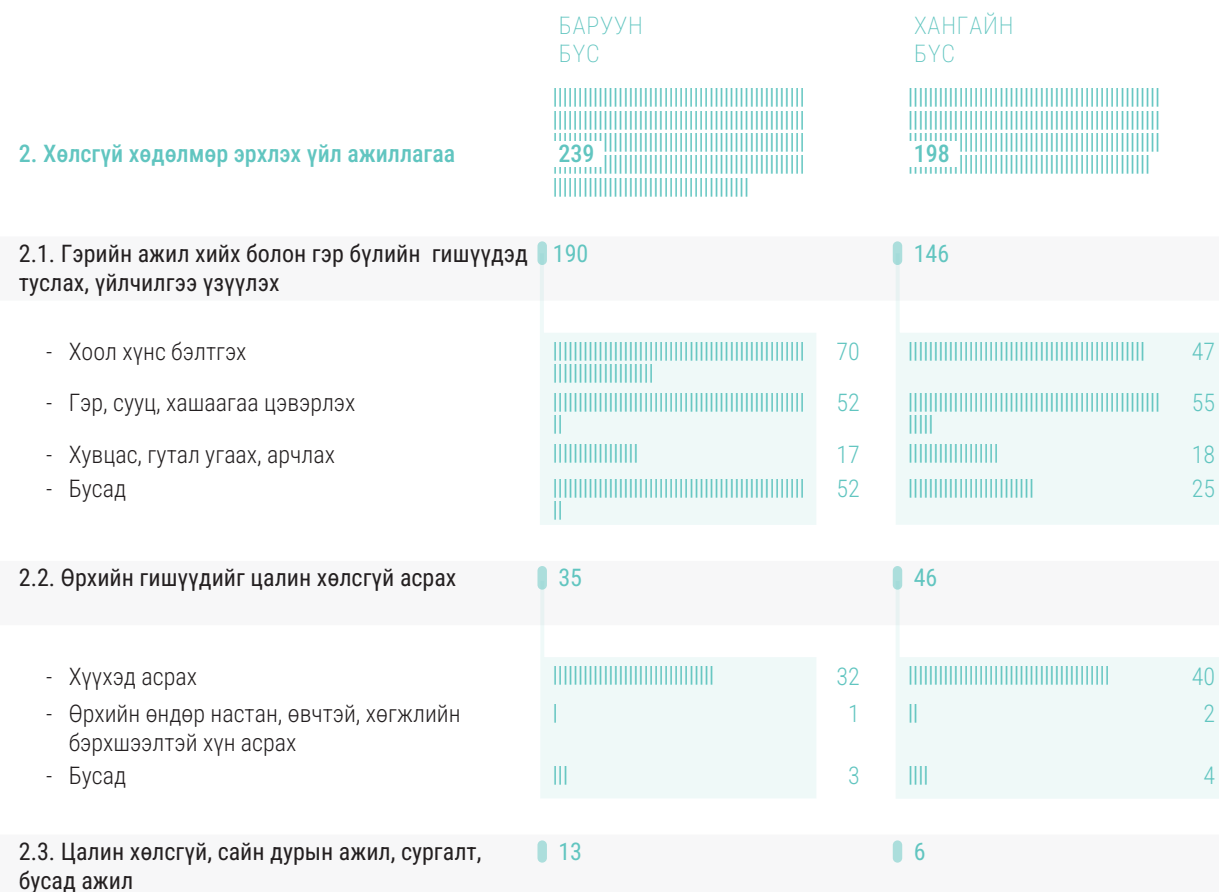
Хөлсгүй хөдөлмөрт алслагдсан бүсийн хүн ам илүү их цаг зарцуулж байна. Улаанбаатар хот, Төвийн бүс, Хангайн бүсэд хөлсгүй хөдөлмөрт өдөрт дунджаар 3 цаг 18-28 минут зарцуулж байхад Баруун бүсэд 3 цаг 59 минут, Зүүн бүсэд 4 цаг 7 минут зарцуулжээ. Зүүн бүсэд хоол хүнс бэлтгэхэд хамгийн их буюу өдөрт 1 цаг 38 минут зарцуулж буй нь улсын дунджаас 36 минутаар өндөр байна. Хүүхэд, өрхийн гишүүдийг асрахад Улаанбаатар хотод бусад бүсүүдээс илүү их цаг зарцуулж байна.

Баруун бүсэд цалин хөлсгүй сайн дурын ажилд 13 минутыг зарцуулж буй нь бусад бүсүүдтэй харьцуулахад хамгийн өндөр үзүүлэлт юм.

Өөрийгөө хөгжүүлэх болон хувийн хэрэгцээний үйл ажиллагаанд Зүүн бүсийн хүн ам хамгийн бага цаг зарцуулдаг бол бусад бүсүүдэд ойролцоо түвшинд байна. Зүүн бүсэд хувийн хэрэгцээнд улсын дунджаас 23 минут, унтах, амрахад 26 минут бага цаг зарцуулжээ. Боловсролын үйл ажиллагаанд Улаанбаатар хот болон Төвийн бүсийн хүн ам илүү их цаг зарцуулдаг. Эдгээр бүсүүдэд боловсролд өдөрт дунджаар 37-38 минут зарцуулж байхад Баруун, Зүүн, Хангайн бүсэд 20-27 минут зарцуулж байна.

Дүрслэл 17. Хөлсгүй хөдөлмөр эрхэлсэн үйл ажиллагаанд зарцуулсан хугацаа, бүсээр

Долоо хоногийн нэг өдөрт 12, түүнээс дээш насны хүн амын дундаж цаг ашиглалт, үйл ажиллагаагаар, минутаар, 2023



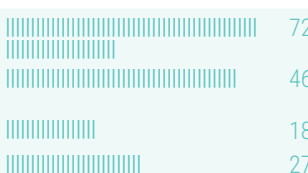
Бүсүүд дотроос чөлөөт цагт хамгийн бага цаг зарцуулдаг нь Баруун бүсийн хүн ам. Энд өдөрт дунджаар 1 цаг 46 минутыг чөлөөт цаг, урлаг, спортын үйл ажиллагаанд зарцуулдаг бол бусад бүсүүдэд өдөрт дунджаар 2 цаг 30-59 минутыг зарцуулж байна. Баруун бүсэд хувийн хэрэгцээний цагт илүү их цаг зарцуулж буй нь үүнд нөлөөлжээ.

Бүтцийн хувьд чөлөөт цагийнхаа дийлэнхийг олон нийтийн мэдээллийн хэрэгсэл ашиглахад зарцуулж буй нь бүсүүдэд ижил. Гэхдээ төвөөс алсрах тусам энэ хандлага илүү гүнзгийрч байна. Тодруулбал, Улаанбаатар хотод чөлөөт цагийнхаа 68.8 хувийг олон нийтийн мэдээллийн хэрэгсэл ашиглахад зарцуулсан бол Хангайн болон Төвийн бүсэд 73.1-77.7 хувийг, Баруун болон Зүүн бүсэд 81.1-82.0 хувийг энэ үйл ажиллагаанд зарцуулжээ.


ТӨВИЙН
БҮС



162



41

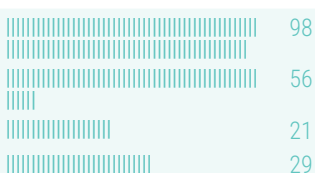


4


ЗҮҮН
БҮС



204

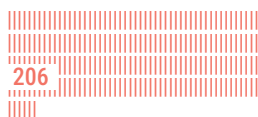


36




7

УЛААНБААТАР



141



58



6

| — 1 минут

Бүсүүд хоорондын цаг ашиглалтын онцлог ялгааг дүгнэвэл Баруун бүсэд хөлстэй хөдөлмөрт улсын дунджаас бага цаг зарцуулж, хөлсгүй хөдөлмөрт их цагийг зарцуулдаг. Мөн хувийн хэрэгцээнд бусад бүсүүдтэй харьцуулахад хамгийн их цаг зарцуулдаг.

Хангайн бүсэд хөлсгүй хөдөлмөрт, ялангуяа хоол, хүнс бэлтгэхэд улсын дунджаас хамгийн бага цаг зарцуулдаг.


Төвийн бүсийн хүн амын цаг ашиглалт улсын дундажтай ойролцоо. Гэхдээ чөлөөт цаг, урлаг, спортын үйл ажиллагаанд улсын дундажтай харьцуулахад хамгийн их цаг зарцуулдаг.

Зүүн бүсэд хөлсгүй хөдөлмөрт хамгийн их цаг зарцуулдаг ба өөрийгөө хөгжүүлэх болон хувийн хэрэгцээний үйл ажиллагаанд, тэр дундаа унтахад хамгийн бага цаг зарцуулдаг.

Дүрслэл 18. Өөрийгөө хөгжүүлэх болон хувийн хэрэгцээний үйл ажиллагаанд зарцуулсан хугацаа, бүсээр

Долоо хоногийн нэг өдөрт 12, түүнээс дээш насны хүн амын дундаж цаг ашиглалт, үйл ажиллагаагаар, минутаар, 2023

3. Өөрийгөө хөгжүүлэх болон хувийн хэрэгцээний үйл ажиллагаа



3.1. Боловсрол, сургалтын үйл ажиллагаа

20

27

3.2. Хүмүүстэй харилцах болон олон нийтийн арга хэмжээнд оролцох

21

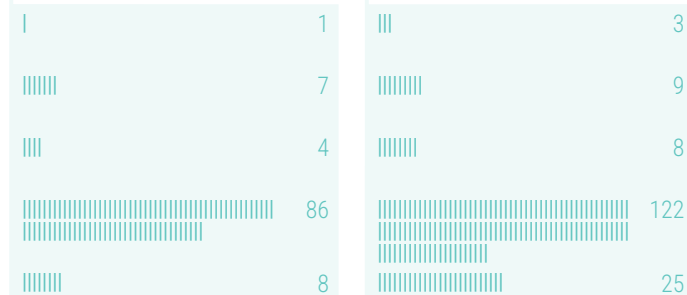
31

3.3. Чөлөөт цаг, урлаг, спортын үйл ажиллагаа

106

167

- Соёлын болон спортын арга хэмжээнд оролцох, үзэх
- Хобби, тоглоом, бусад чөлөөт цагийн үйл ажиллагаа
- Спортоор хичээллэх, тоглох, дасгал хийх, түүнтэй холбоотой үйл ажиллагаа
- Олон нийтийн мэдээллийн хэрэгсэл ашиглах
- Бусад

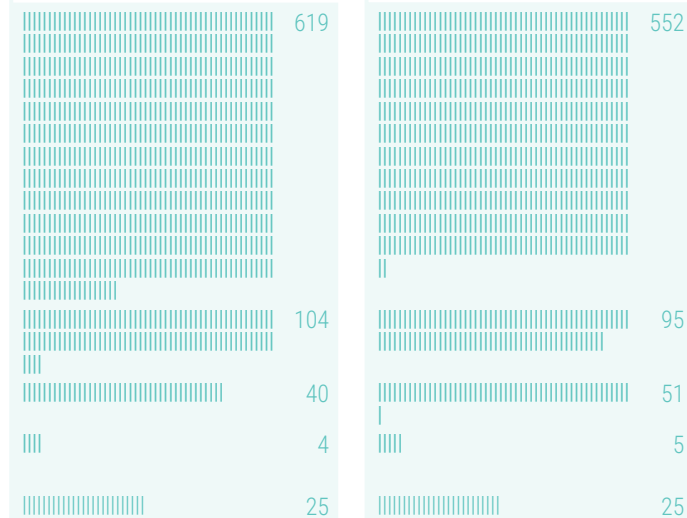


3.4. Хувийн хэрэгцээний үйл ажиллагаа


792

728

- Унтах, амрах, босох
- Хооллох, цай уух
- Хувийн ариун цэвэр, эрүүл ахуйг сахих
- Бусдаас хувийн болон эрүүл мэндтэй холбогдох тусламж, үйлчилгээ авах
- Бусад



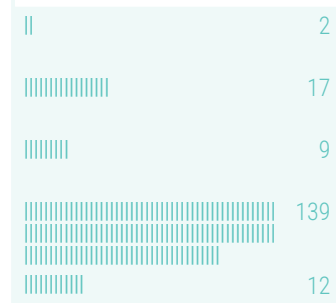
ТӨВИЙН БҮС



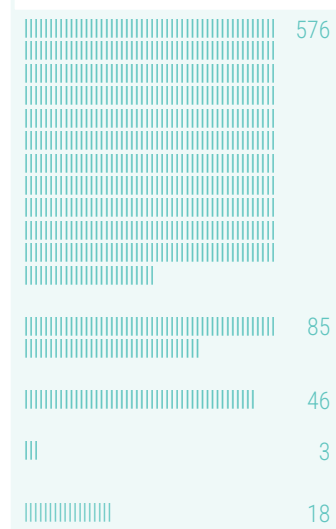
38

18


179



728



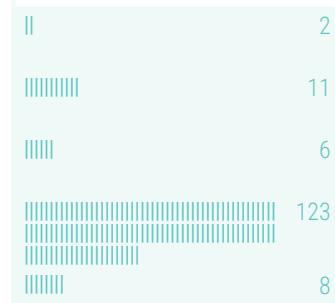
ЗҮҮН БҮС



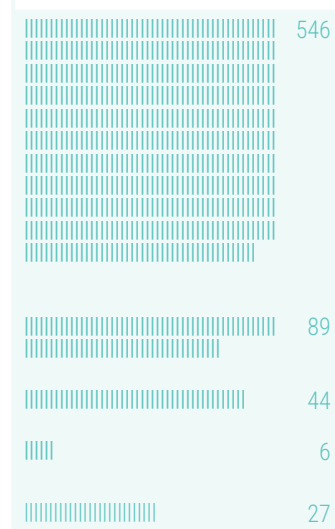
21

23


150



712



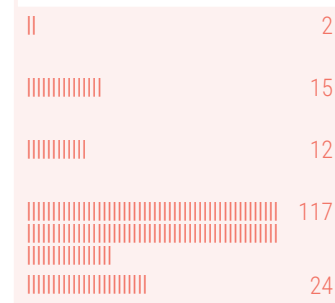
УЛААНБААТАР



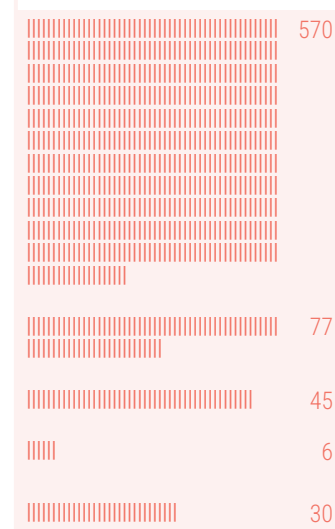
37

25

170



728



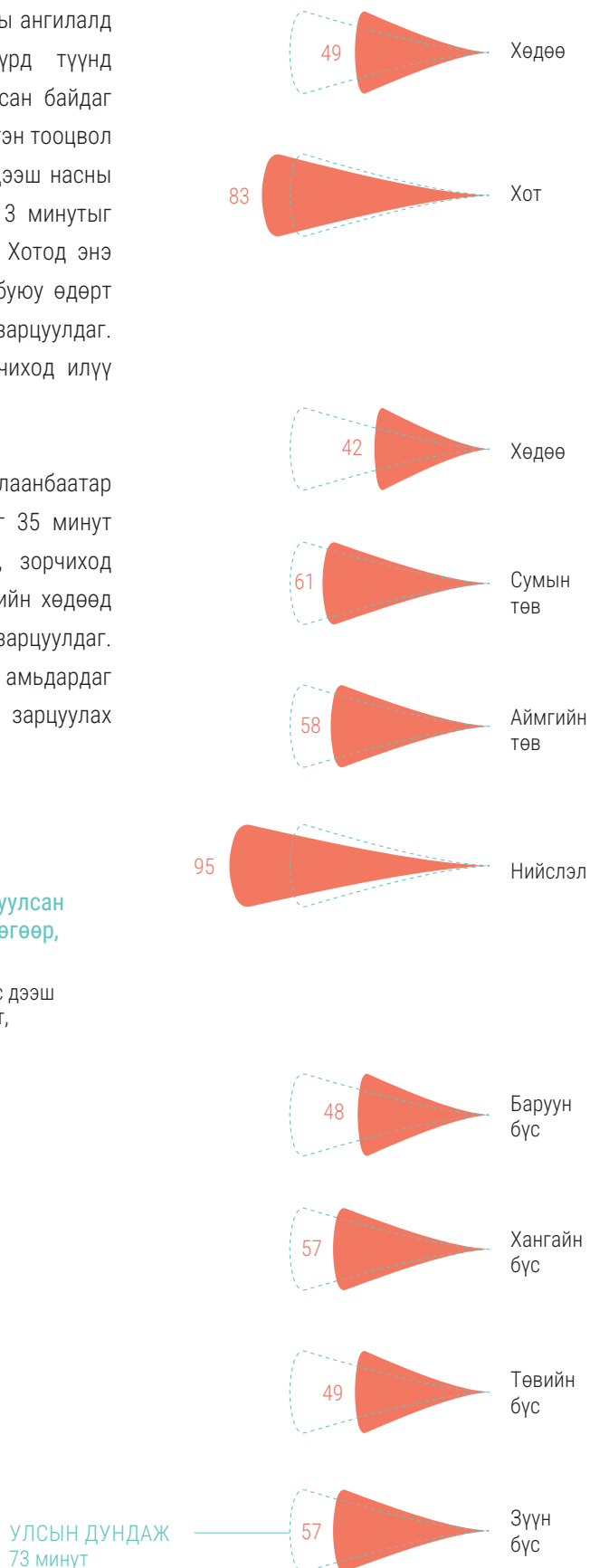
ХОТОД ЯВАХ, ЗОРЧИХОД ИЛҮҮ ЦАГ ТӨЛӨВЛӨХ ШААРДЛАГАТАЙ.

Цаг ашиглалтын үйл ажиллагааны ангилалд тусгагдсан үйл ажиллагаа бүрд түүнд хамаарах явах, зорчих цаг багтсан байдаг онцлогтой. Эдгээр цагуудыг нэгтгэн тооцвол улсын дунджаар 12 ба түүнээс дээш насны хүн ам өдөрт дунджаар 1 цаг 13 минутыг явах, зорчиход зарцуулж байна. Хотод энэ цаг хөдөөгөөс 69.4 хувь өндөр буюу өдөрт дунджаар 34 минутыг илүү зарцуулдаг. Өөрөөр хэлбэл хотод явах, зорчиход илүү цаг төлөвлөх шаардлагатай.

Суурьшлаар тодруулж харвал Улаанбаатар хотод өдөр бүр дунджаар 1 цаг 35 минут буюу хамгийн их цагийг явах, зорчиход зарцуулж байна. Харин суурьшлийн хөдөөд хамгийн бага буюу 42 минутыг зарцуулдаг. Мөн Баруун болон Төвийн бүсэд амьдардаг бол явах, зорчиход бага цаг зарцуулах хандлагатай байна.

Дүрслэл 19. Явах, зорчиход зарцуулсан хугацаа, улсын дундаж, хот, хөдөөгөөр, суурьшлаар, бүсээр

Долоо хоногийн нэг өдөрт 12, түүнээс дээш насны хүн амын дундаж цаг ашиглалт, минутаар, 2023



Монгол орон жилийн дөрвөн улиралтай, цаг уурын нөхцөл нь хүн амын цаг ашиглалтын байдалд тодорхой хэмжээгээр нөлөөлдөг. Өвлийн улиралд буюу 1 дүгээр улиралд хүн амын хөдөлмөр эрхлэлтийн идэвх буурч, унтах, амрахтай холбоотой цаг нэмэгдэх хандлагатай бол жилийн бусад үед хөдөлмөр эрхлэлтэд зарцуулах цаг тогтмол өндөр түвшинд байна.

1 дүгээр улиралд хөлстэй хөдөлмөр эрхлэлтэд зарцуулах цаг жилийн дунджаас 14.9 хувиар буурч буй бөгөөд үүнд ААНБ-д ажиллахад зарцуулах цаг 31.9 хувиар буурсан нь нөлөөлж байна. Харин өрхийн эцсийн хэрэглээнд зориулсан бүтээгдэхүүн үйлдвэрлэхэд зарцуулах цаг жилийн эхний 3 улиралд өндөр, 4 дүгээр улиралд илүү буурах хандлагатай.

Хөлсгүй хөдөлмөрт зарцуулах цаг улирал хооронд ерөнхийдөө тогтвортой боловч 1 дүгээр улиралд жилийн дунджаас 9.0 хувиар нэмэгддэг. Үүнд гэрийн ажилд зарцуулах цаг 1 дүгээр улиралд жилийн дунджаас 11.0 хувиар нэмэгдсэн нь голчлон нөлөөлжээ.

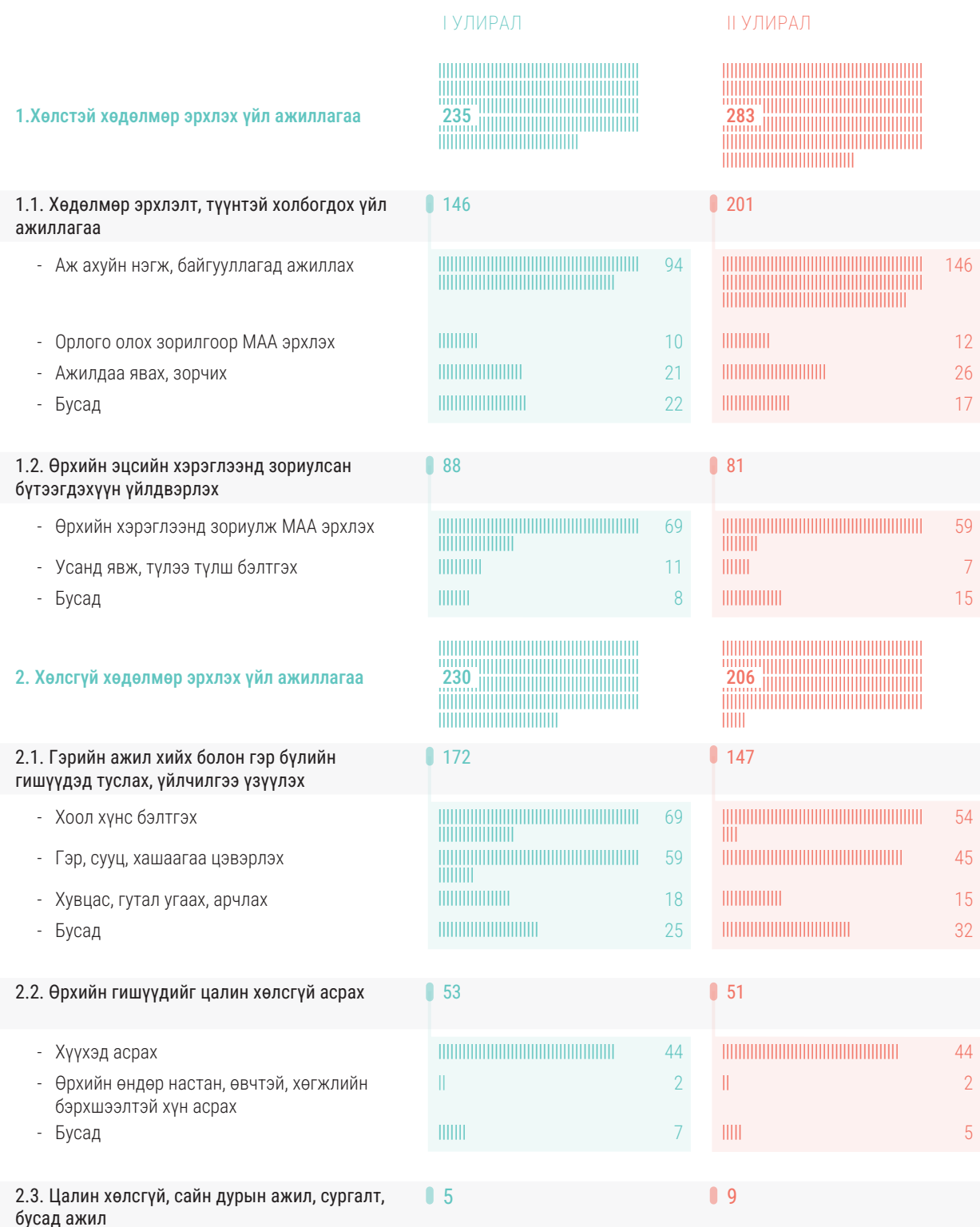
Өөрийгөө хөгжүүлэх болон хувийн хэрэгцээний үйл ажиллагаанд зарцуулах цаг нийт дүнгээрээ 1 дүгээр улиралд жилийн дундажтай харьцуулахад 2.3 хувиар нэмэгдэх бол бусад улиралд харьцангуй тогтмол түвшинд байна. Энэ үйл ажиллагааг бүтцийн хувьд нарийвчилж харвал илүү ялгаа ажиглагдах ба тухайлбал унтах, амрах, хооллохтой холбоотой цаг 1 дүгээр улиралд бусад улиралтай харьцуулахад өндөр бөгөөд жилийн дунджаас 6.8 хувиар нэмэгдсэн байна. 1 дүгээр улиралд хөлстэй хөдөлмөрт зарцуулах цаг буурч, хөлсгүй хөдөлмөр болон амрахад зарцуулах цаг нэмэгдэх бол чөлөөт цаг энэ улиралд төдийлөн нэмэгдээгүй байна. Чөлөөт цаг, урлаг, спортын үйл ажиллагаанд зарцуулах цаг 2 дугаар улиралд жилийн бусад үетэй харьцуулахад хамгийн өндөр. Өвөл дуусч хавар эхлэх энэ улиралд чөлөөт цаг нэмэгдэхээс гадна хөлсгүй хөдөлмөрт зарцуулах цаг хамгийн бага түвшинд хүрдэг ажээ. Мөн хүмүүс 2 болон 3 дугаар улиралд спортоор хичээллэхэд илүү цаг зарцуулдаг. Хүмүүсийн чөлөөт цагаа зарцуулдаг гол үйл ажиллагааны сонголт нь жилийн аль ч улиралд олон нийтийн мэдээллийн хэрэгсэл ашиглах хэвээр байна.

Зуны 3 дугаар улиралд боловсрол, сургалтын үйл ажиллагаанд зарцуулах цаг эрс багасч, хөлстэй хөдөлмөр эрхлэлтэд зарцуулах цаг болон хүмүүстэй харилцах, олон нийтийн арга хэмжээнд оролцох цаг нэмэгддэг.

4 дүгээр улиралд ААНБ-д ажиллах гэх мэт цалинтай хөдөлмөр эрхлэлтэд зарцуулах цаг хамгийн өндөр түвшинд хүрдэг. Мөн жилийн энэ үед хүмүүс хувийн ариун цэвэр, эрүүл ахуйг сахихад зарцуулах цагаа хамгийн их нэмэгдүүлдэг бол эсрэгээрээ жилийн эхний улиралд энэ үйл ажиллагаанд зарцуулах цаг хамгийн бага байна.

Дүрслэл 20. Хөлстэй болон хөлсгүй хөдөлмөр эрхэлсэн үйл ажиллагаанд зарцуулсан хугацаа, улирлаар

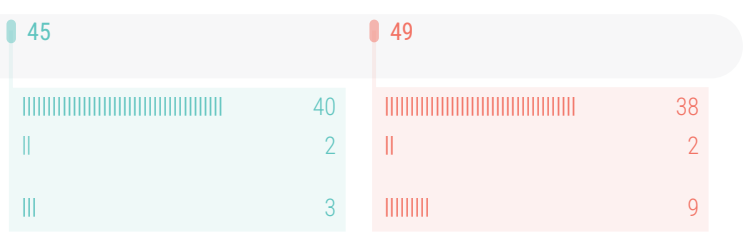
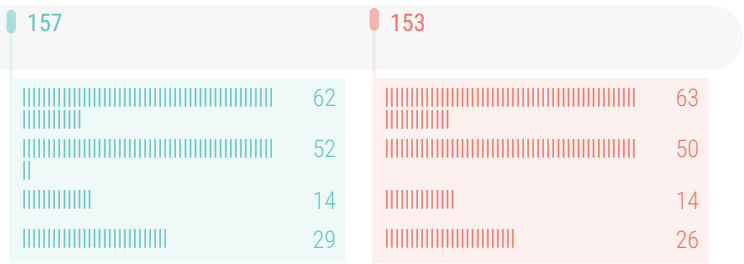
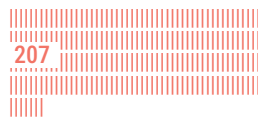
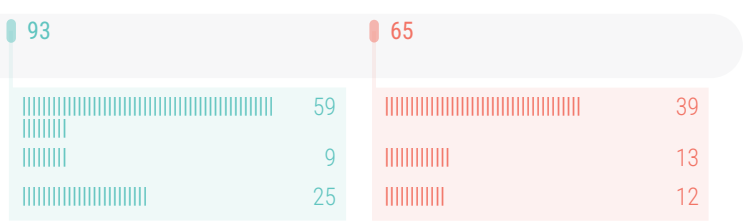
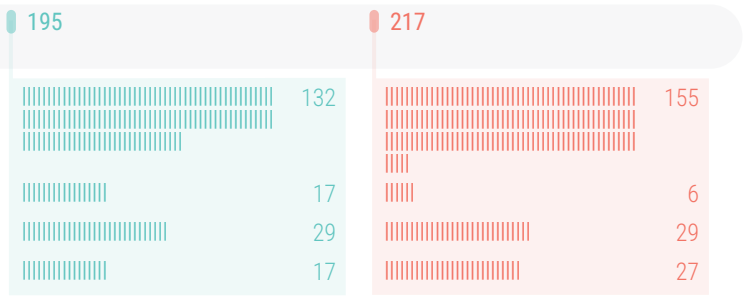
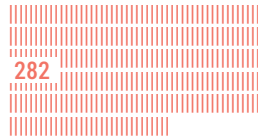
Долоо хоногийн нэг өдөрт 12, түүнээс дээш насны хүн амын дундаж цаг ашиглалт, үйл ажиллагаагаар, минутаар, 2023



III УЛИРАЛ



IV УЛИРАЛ

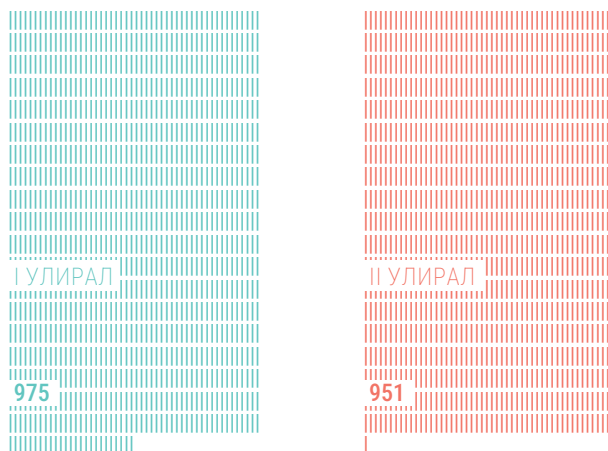


| — 1 минут

Дүрслэл 21. Өөрийгөө хөгжүүлэх болон хувийн хэрэгцээний үйл ажиллагаанд зарцуулсан хугацаа, улирлаар

Долоо хоногийн нэг өдөрт 12, түүнээс дээш насны хүн амын дундаж цаг ашиглалт, үйл ажиллагаагаар, минутаар, 2023

3. Өөрийгөө хөгжүүлэх болон хувийн хэрэгцээний үйл ажиллагаа



3.1. Боловсрол, сургалтын үйл ажиллагаа

39

36

3.2. Хүмүүстэй харилцах болон олон нийтийн арга хэмжээнд оролцох

18

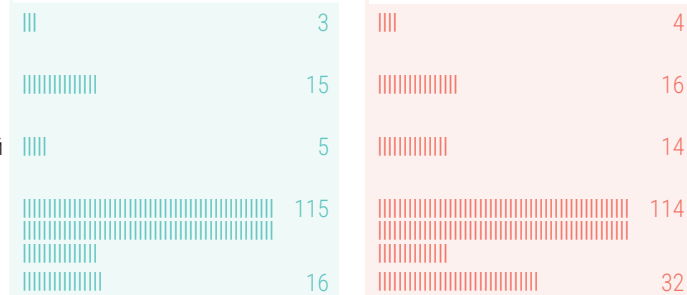
25

3.3. Чөлөөт цаг, урлаг, спортын үйл ажиллагаа

154

180

- Соёлын болон спортын арга хэмжээнд оролцох, үзэх 3
- Хобби, тоглоом, бусад чөлөөт цагийн үйл ажиллагаа 15
- Спортоор хичээллэх, тоглох, дасгал хийх, түүнтэй холбоотой үйл ажиллагаа 5
- Олон нийтийн мэдээллийн хэрэгсэл ашиглах 115
- Бусад 16

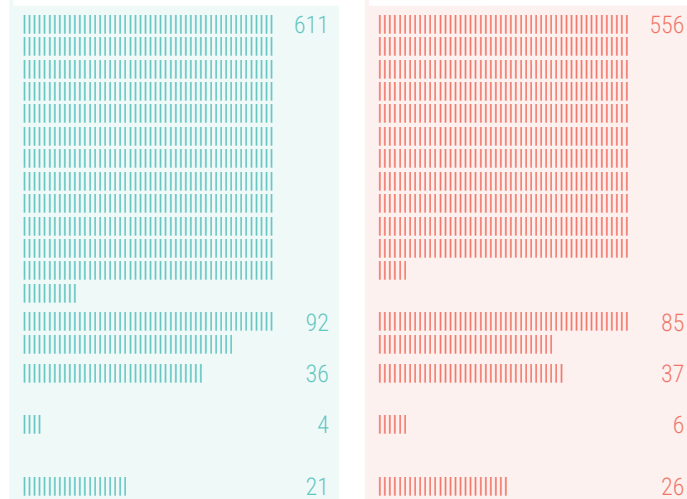




3.4. Хувийн хэрэгцээний үйл ажиллагаа

764

710

- Унтах, амрах, босох 611
- Хооллох, цай уух 92
- Хувийн ариун цэвэр, эрүүл ахуйг сахих 36
- Бусдаас хувийн болон эрүүл мэндтэй холбогдох тусламж, үйлчилгээ авах 4
- Бусад 21





15

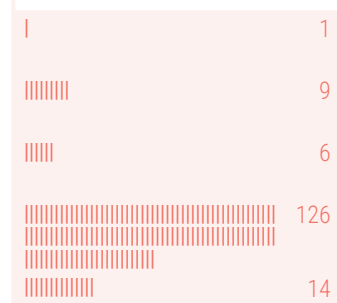
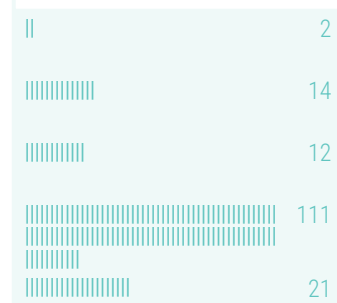
37

28

25

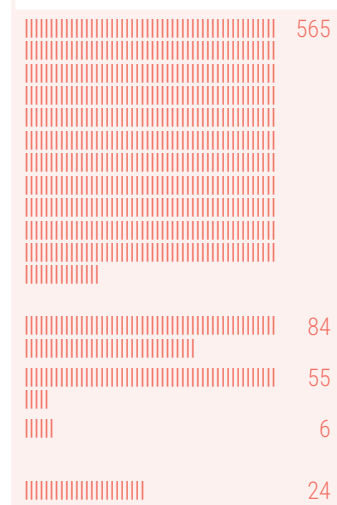
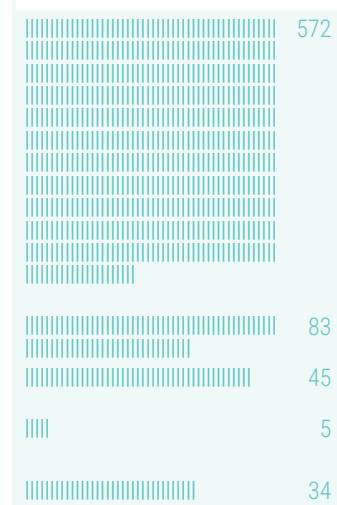
160

156



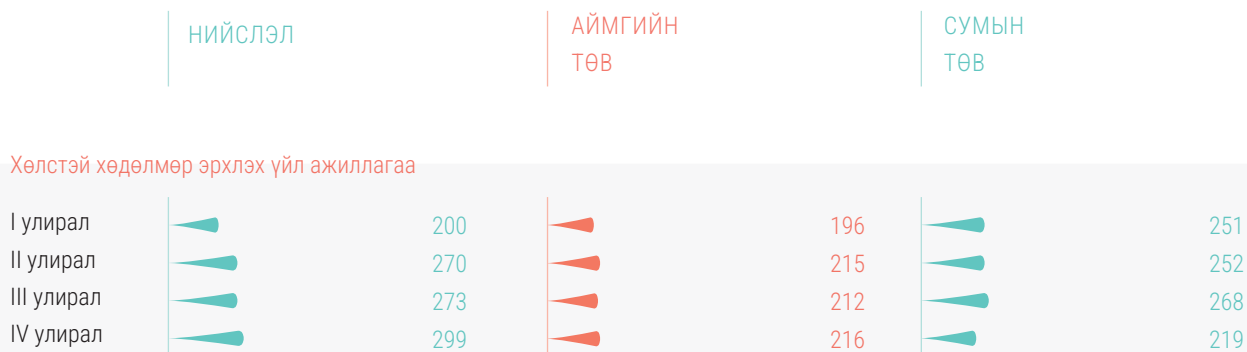
739

734





Дүрслэл 22. Цаг ашиглалт, улирлаар, суурьшлаар

Долоо хоногийн нэг өдөрт 12, түүнээс дээш насны хүн амын дундаж цаг ашиглалт, үйл ажиллагаагаар, минутаар, 2023



ХӨДӨӨ



Монголчууд эртнээс байгаль, цаг уурын байдал, улиралдаа бие, сэтгэл, ажил үйлээ тохируулан тэнцвэржүүлж ирсэн уламжлалтай. Хотжилт эрчимтэй хөгжсөнөөр энэ уялдаа саарсан ч уламжлалт мал аж ахуй эрхэлдэг амьдралын хэв маягтай хөдөөгийн иргэдийн цаг ашиглалтад улирлын ялгаа тод илэрсэн хэвээр байна.

Нийслэлд хөдөлмөр эрхлэлтэд зарцуулах цаг оны эхнээс төгсгөл хүртэл үргэлжлэн өсч, 4 дүгээр улиралд хамгийн өндөр түвшиндээ хүрэх ба үүний нөлөөгөөр өөрийгөө хөгжүүлэх болон хувийн хэрэгцээнд зарцуулах цаг оны эхний хагаст өндөр сүүлийн хагаст буурах хандлагатай. Аймгийн төвд улирал хоорондын ялгаа бусад суурьшилтай харьцуулахад хамгийн бага буюу илүү тогтвортой байна.

Хөдөөд хөдөлмөр эрхлэлтэд зарцуулах цагийн улирлын ялгаа хамгийн өндөр. Энд оны эхний болон сүүлийн улиралд хөлстэй хөдөлмөрт бага цаг зарцуулж, 2 ба 3 дугаар улиралд илүү их цаг төлөвлөдөг. Мал аж ахуй голчлон эрхэлдэг хөдөөгийн хүн ам 2 дугаар улирлыг мал төллүүлэх, ноолуур, ноос самнах зэргээр жилийн бусад үетэй харьцуулахад хамгийн завгүй өнгөрүүлнэ. Мөн 3 дугаар улиралд буюу зуны саруудад отор, нүүдэл хийх, айраг, цагаан идээгээ боловсруулах, шинэ мах бэлтгэх гээд хөлстэй хөдөлмөрт илүү цаг зарцуулах шаардлагатай. Хөдөөд 1 ба 4 дүгээр улиралд жилийн бусад үетэй харьцуулахад арай бага цагийг хөдөлмөр эрхлэхэд зарцуулах хэдий ч бусад суурьшилтай харьцуулахад өндөр хэвээр байна.

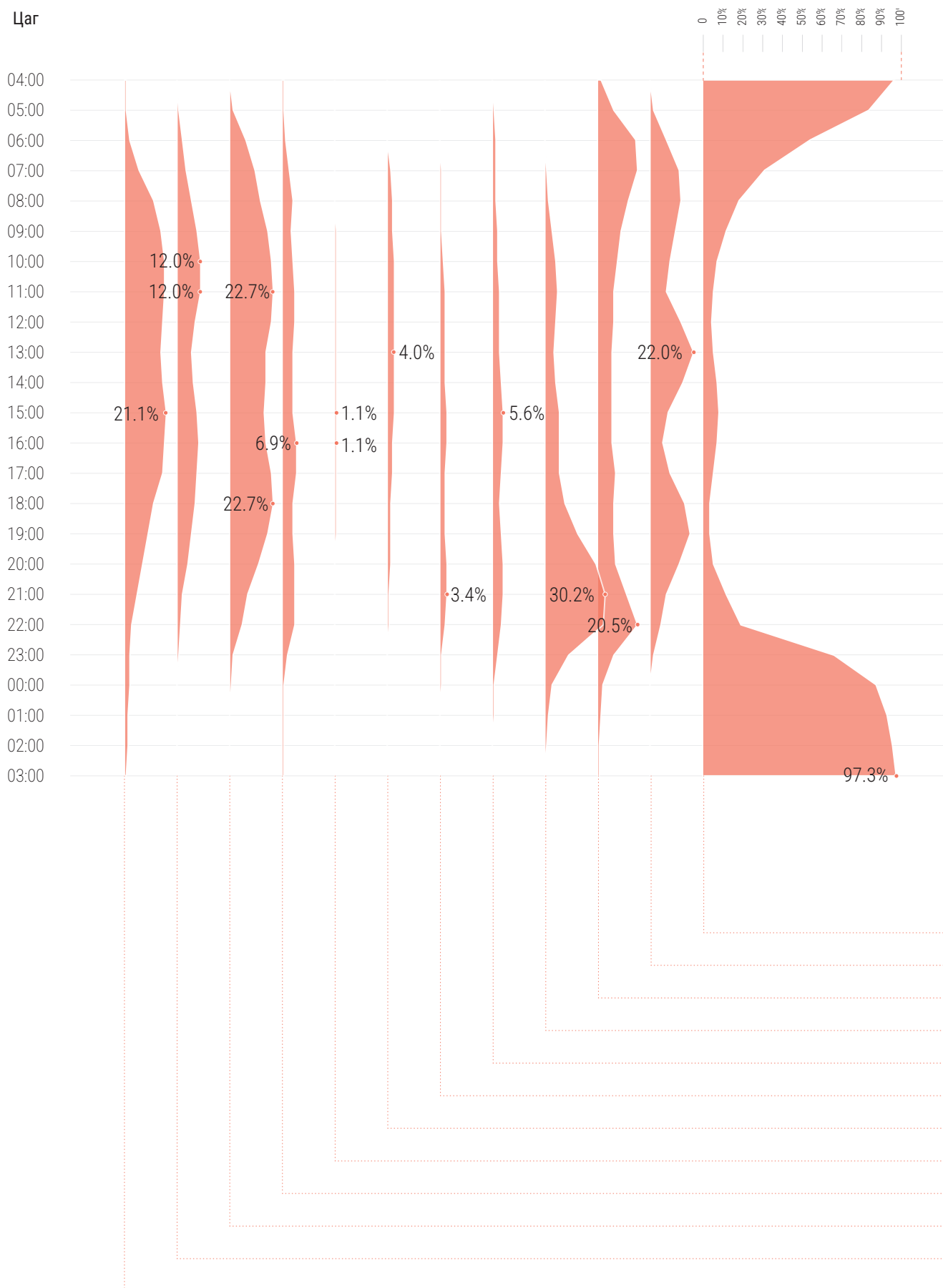
Хөдөөгийн хүн амын хөдөлмөр эрхлэлтэд зарцуулах цагийн улирлын ялгаа сумын төвд мөн ажиглагдах хэдий ч улирал хоорондын ялгаа хөдөөгийнхөөс бага.

Өөрийгөө хөгжүүлэх болон хувийн хэрэгцээнд зарцуулах, амрах цаг нийслэлд оны эхэнд илүү өндөр бол оны төгсгөл рүү буурах хандлагатай. Харин аймгийн төвд өөрийгөө хөгжүүлэх болон хувийн хэрэгцээний үйл ажиллагаанд зарцуулах цаг нь улирал хооронд харьцангуй тогтмол.

Сумын төвд амьдардаг хүн амын хувьд өөрийгөө хөгжүүлэх болон хувийн хэрэгцээний үйл ажиллагаанд зарцуулах цаг нь 3 дугаар улиралд бага, бусад улиралд өндөр байна. Хөдөөд хөдөлмөр эрхлэлт өндөр ч 1, 4 дүгээр улиралд ачаалал харьцангуй бага буюу энэ улиралд өөрийгөө хөгжүүлэх болон хувийн хэрэгцээний үйл ажиллагаанд зарцуулах цаг нэмэгдэж байна.

Дүрслэл 23. Хүн амын амьдралын хэв маяг, 24 цагаар

Долоо хоногийн нэг өдөрт 12, түүнээс дээш насны хүн амын дундаж цаг ашиглалт, үйл ажиллагаагаар, дүнд эзлэх хувиар, 2023



ХҮН АМЫН АМЬДРАЛЫН ХЭВ МАЯГ 24 ЦАГТ

Цаг ашиглалтын судалгаагаар тодорхой үйл ажиллагаанд зарцуулсан хугацааг хэмжихээс гадна тухайн үйл ажиллагааг өдрийн аль цагт гүйцэтгэж байгааг хэмждэг. Энэ нь хүн амын амьдралын хэв маягийг илүү тодруулж харуулдаг. Монгол Улсын 12, түүнээс дээш насны хүн амын долоо хоногийн нэг өдрийн амьдралын хэв маягийг 24 цагаар авч үзье.

- Хүн амын 68.5 хувь нь өглөөний 7 цагт, 82.0 хувь нь өглөөний 8 цагт, 88.0 хувь нь өглөөний 9 цагт, 92.4 хувь нь өглөөний 10 цаг гэхэд боссон байдаг.
- Өглөөний цайгаа ихэнх хүн 7-10 цагийн хооронд уудаг.
- Унтах, хооллохоос бусад хувийн хэрэгцээ буюу хувийн ариун цэвэр, эрүүл ахуйг сахих зэрэг үйл ажиллагаа нь өглөөний, оройны гэж хуваагдах ба өглөөд өглөөний 6-9 цагийн хооронд энэ үйл ажиллагаанд илүү цаг зарцуулдаг.
- Гэрийн ажил өглөөний 7 цагаас оройны 20 цаг хүртэл идэвхтэй үргэлжилнэ. Энэ цагт нийт хүн амын 13.1-22.7 хувь нь тогтмол гэрийн ажил хийж байдаг. Мөн өглөөний 8 цагаас оройны 22 цаг хүртэл хүн амын 4.5-6.9 хувь нь гэр бүлийн гишүүдийг цалин хөлсгүй асарч байдаг.

- Өглөөний 8 цагаас оройны 19 цагийн хооронд хүн амын хамгийн өндөр хувь буюу 11.4-21.1 хувь нь хөлстэй хөдөлмөр эрхэлдэг. Хөдөлмөр эрхлэлт өглөөний 11 цаг болон үдийн 15-16 цагт оргил үедээ хүрч, хүн амын 20.5-21.1 хувь нь хөдөлмөр эрхлэхэд цагаа зориулж байдаг.
- Өдрийн 12-14 цагийн хооронд өдрийн хоолоо идэх нь хамгийн түгээмэл. Хүн амын 22 хувь нь өдрийн 13 цагт хооллодог.
- Боловсролын үйл ажиллагаанд цаг зарцуулалт өглөөний 7 цагаас оройны 19 цагт идэвхтэй.
- Хүмүүстэй харилцах үйл ажиллагаа өглөөний 10 цагаас оройны 22 цаг хүртэл идэвхтэй үргэлжилдэг.
- Чөлөөт цаг, урлаг, спортын үйл ажиллагаанд өглөөний 10 цагаас оройны 22 цагт цаг гаргах нь элбэг, тэр дундаа үдийн 15 цагт хамгийн идэвхтэй цаг зарцуулах хандлагатай.
- Хүн амын дийлэнх нь оройн хоолыг 18-20 цагийн хооронд иддэг. Оройны 19 цагт хамгийн их буюу хүн амын 19.7 хувь нь хооллож байдаг.
- Хувийн ариун цэвэр, эрүүл ахуйг сахих оройны үйл ажиллагаа нь оройны 20-22 цагт илүү түгээмэл. Тэр дундаа оройны 22 цагт хамгийн их буюу хүн амын 20.5 хувь нь хувийн ариун цэвэр, эрүүл ахуйдаа цаг зарцуулж байдаг.
- Харин олон нийтийн мэдээллийн хэрэгслийг оройны 18-23 цагийн хооронд ашиглах нь түгээмэл бөгөөд оройны 21 цагт хүн амын 30.2 хувь олон нийтийн мэдээллийн хэрэгсэл ашиглаж байгаа нь хамгийн өндөр хандалттай цаг юм.
- Хүн амын талаас илүү хувь буюу 66.6 хувь нь 23 цагт, 87.0 хувь нь шөнийн 00 цагт, 92.9 хувь нь шөнийн 01 цагт, 96.0 хувь нь шөнийн 2 цаг гэхэд унтсан байдаг.

Унтах

Хоол идэх, цай уух

Бусад хувийн хэрэгцээний үйл ажиллагаа

Олон нийтийн мэдээллийн хэрэгсэл хэрэглэх

Чөлөөт цаг, урлаг, спортын үйл ажиллагаа

Хүмүүстэй харилцах болон олон нийтийн арга хэмжээ

Боловсрол, сургалтын үйл ажиллагаа

Цалин хөлсгүй, сайн дурын ажил, сургалт, бусад ажил

Өрхийн гишүүдийг цалин хөлсгүй асрах


Гэрийн ажил хийх болон гэр бүлийн гишүүдэд туслах, үйлчилгээ үзүүлэх

Өрхийн эцсийн хэрэглээнд зориулсан бүтээгдэхүүн үйлдвэрлэх

Хөдөлмөр эрхлэлт, түүнтэй холбогдох үйл ажиллагаа

Дүрслэл 24. Хүн амын амьдралын хэв маяг, 24 цагаар, ажлын болон амралтын өдрөөр

12, түүнээс дээш насны хүн амын дундаж цаг ашиглалт, үйл ажиллагаагаар, дүнд эзлэх хувиар, 2023



АЖЛЫН БОЛОН АМРАЛТЫН ӨДРИЙН АМЬДРАЛЫН ХЭВ МАЯГ 24 ЦАГТ

Ажлын болон амралтын аль аль өдөр өглөөний 8 цагаас оройны 19 цагийн хооронд хүн амын тодорхой хэсэг нь идэвхтэй хөлстэй хөдөлмөр эрхэлсээр байдаг. Гэхдээ ажлын өдөр эдгээр цагуудад хүн амын 19.1-34.6 хувь нь хөлстэй хөдөлмөр эрхэлж буй бол амралтын өдөр 15.8-26.8 хувь болж буурдаг.

Хөлсгүй хөдөлмөрт ажлын өдрүүдэд өглөөний 7 цагаас оройны 20 цагт хүн амын олонх нь буюу 17.0-28.8 хувь нь цаг зарцуулдаг бол амралтын өдрүүдэд өглөөний 8 цагаас оройны 20 цагт хүн амын дийлэнх болох 20.7-33.8 хувь нь хөлсгүй хөдөлмөр эрхэлж байна.

Олон нийтийн мэдээллийн хэрэгсэл ашиглахад зарцуулах цаг ажлын болон амралтын өдрүүдэд оройны 18-23 цагт идэвхтэй бөгөөд ажлын өдөр хүн амын 9.7-29.8 хувь, амралтын өдөр 10.2-31.3 хувь нь эдгээр цагуудад олон нийтийн мэдээллийн хэрэгсэл ашиглаж байдаг.

Амралтын өдөр өглөө босох, өглөөний цай уух цаг ажлын өдрүүдээс оройтох хандлагатай. Ажлын өдөр өглөөний 7 цагт хүн амын 70.0 хувь нь, 8 цагт 83.4 хувь нь аль хэдийн боссон байдаг бол амралтын өдөр өглөөний 7 цагт хүн амын 63.2 хувь нь, 8 цагт 77.3 хувь нь, 9 цагт 84.5 хувь нь боссон байдаг.

Өдрийн хоол идэх хугацаа амралтын өдрүүдэд сунах хандлагатай. Ажлын өдөр хүн амын хамгийн их хувь нь 12-14 цагийн хооронд өдрийн хоолоо идэж байдаг бол амралтын өдөр 12-15 цаг болж сунадаг. Оройн хоол идэх цаг ажлын, амралтын өдрүүд хооронд төдийлөн ялгаагүй.

Боловсролд зарцуулах цаг амралтын өдөр буурахаас гадна хойшилдог. Ажлын өдөр өглөөний 7 цагаас оройны 18 цаг хүртэл хүн амын 2.4-4.8 хувь нь суралцаж байдаг бол амралтын өдөр суралцах цаг өглөөний 9 цагаас оройны 19 цаг хүртэл илүү идэвхтэй. Энэ цагт хүн амын 0.9-1.8 хувь нь суралцаж байдаг.

Хүмүүстэй харилцах болон олон нийтийн арга хэмжээнд оролцох идэвхтэй цаг өглөөний 10 цагаас оройны 22 цаг хүртэл байдаг нь ажлын болон амралтын өдрүүдэд адилхан. Чөлөөт цаг, урлаг, спортын үйл ажиллагаанд өглөөний 10 цагаас оройны 22 цагт илүү идэхтэй цаг зарцуулдгаас ажлын өдөр хүн амын 3.0-5.3 хувь нь, амралтын өдөр хүн амын 3.7-7.0 хувь нь чөлөөт цагтаа цаг гаргаж байдаг.

Унтах цаг амралтын өдрүүдэд ерөнхийдөө хойшилж, ажлын өдөр оройны 23 цагт хүн амын 66.8 хувь нь, шөнийн 00 цагт 87.1 хувь нь унтсан байхад амралтын өдөр 23 цагт хүн амын 66.0 хувь нь, шөнийн 00 цагт 86.6 хувь нь унтсан байдаг.

Унтах

Хоол идэх, цай уух

Бусад хувийн хэрэгцээний үйл ажиллагаа

Олон нийтийн мэдээллийн хэрэгсэл хэрэглэх

Чөлөөт цаг, урлаг, спортын үйл ажиллагаа

Хүмүүстэй харилцах болон олон нийтийн арга хэмжээ

Боловсрол, сургалтын үйл ажиллагаа

Цалин хөлсгүй, сайн дурын ажил, сургалт, бусад ажил

Өрхийн гишүүдийг цалин хөлсгүй асрах

Гэрийн ажил хийх болон гэр бүлийн гишүүдэд туслах, үйлчилгээ үзүүлэх

Өрхийн эцсийн хэрэглээнд зориулсан бүтээгдэхүүн үйлдвэрлэх

Хөдөлмөр эрхлэлт, түүнтэй холбогдох үйл ажиллагаа

4.2.

ЦАГ АШИГЛАЛТ БА ХҮЙСИЙН ЯЛГАА

Цаг ашиглалтын судалгаа нь хүйсээр ангилсан өгөгдлийн нэгэн томоохон эх үүсвэр юм. Тусгайлан эрэгтэйчүүд, эмэгтэйчүүдийн хөлсгүй хөдөлмөрт зарцуулж буй цагийн зөрүүтэй байдлыг багасгах ТХЗ-ын "5.4.1 Цалин хөлсгүй гэрийн ажил, асрах ажилд зарцуулсан цаг" үзүүлэлтийг хэмжих, хянах боломжийг олгодог.

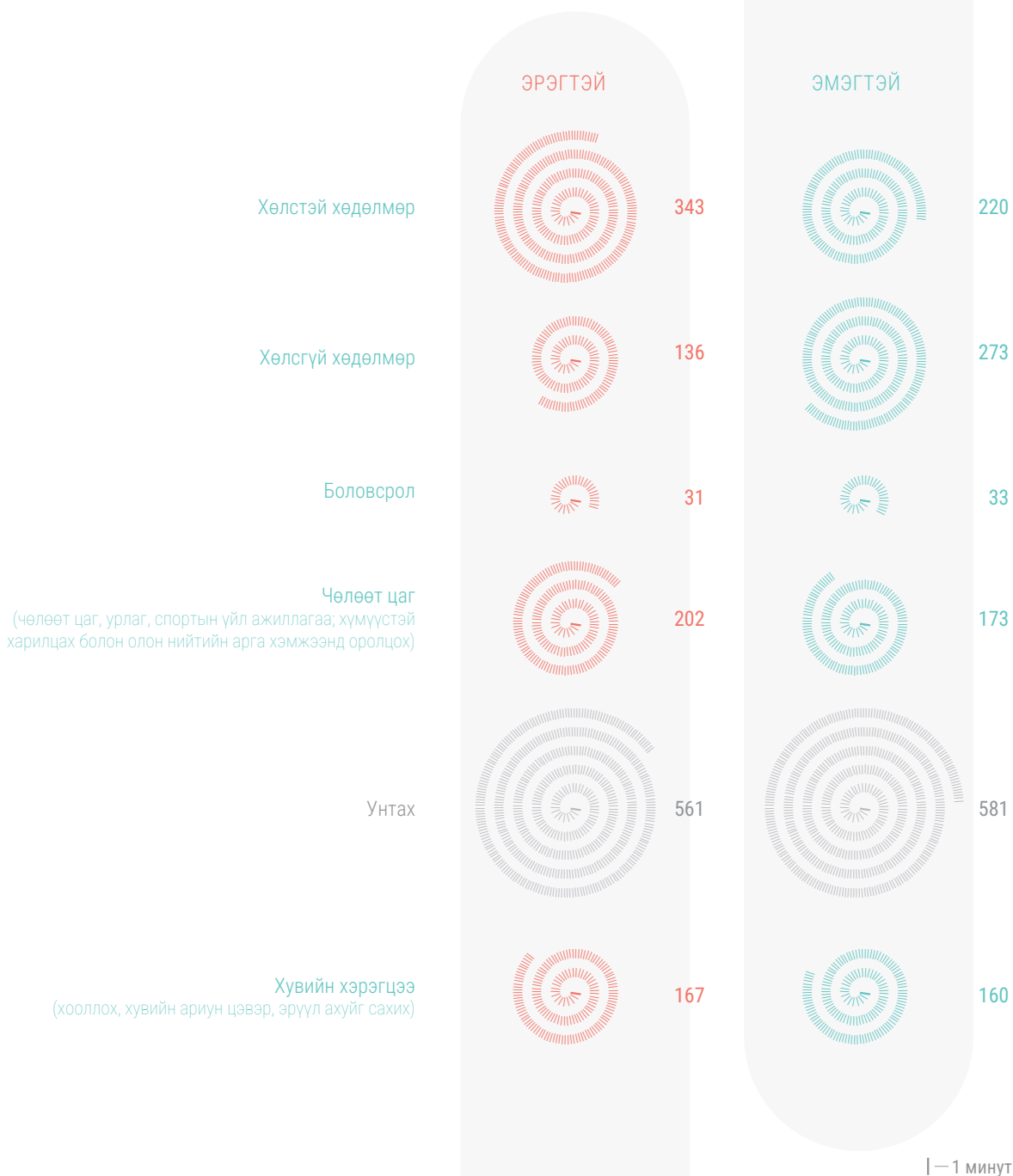
Нийгэм, эдийн засаг, соёлын зэрэг олон хүчин зүйлээс хамааран хүн амын цаг ашиглалт өөр хоорондоо ялгаатай. Тэр дундаас хүйсээс хамаарсан цаг ашиглалтын ялгаа нь зарим тохиолдолд хувь хүний сонголт байдаг хэдий ч ихэвчлэн тухайн хүйсэд оноосон нийгмийн дүр, үүрэг, сонголтын хязгаарлалт байж, тэгш бус

байдал үүсгэдэг тул анхааран авч үзэх шаардлагатай сэдэв болдог. Биологийн өгөгдлөөс хамааран эрэгтэй, эмэгтэй хүмүүсийн зарим хэрэгцээ, сонголт өөр байж болох ч хүйсээс хамааран сонголтоо хязгаарлуулж буй бол тэгш бус байдал үүснэ.

Монгол Улсын хүн амын цаг ашиглалтын төлөвт хүйсийн тодорхой ялгаа байгаа нь өмнөх судалгааны үр дүнгүүдээс харагдаж байсан. Ялангуяа хөлсгүй хөдөлмөр эрхлэлтийн хувьд хүйсийн ялгаа мэдэгдэхүйц байгаа нь илэрсэн. Тэгвэл энэ ялгаа арилсан уу эсвэл гүнзгийрсэн үү?

Дүрслэл 25. Цаг ашиглалт, хүйсээр

Долоо хоногийн нэг өдөрт 12, түүнээс дээш насны хүн амын дундаж цаг ашиглалт, үйл ажиллагаагаар, минутаар, 2023

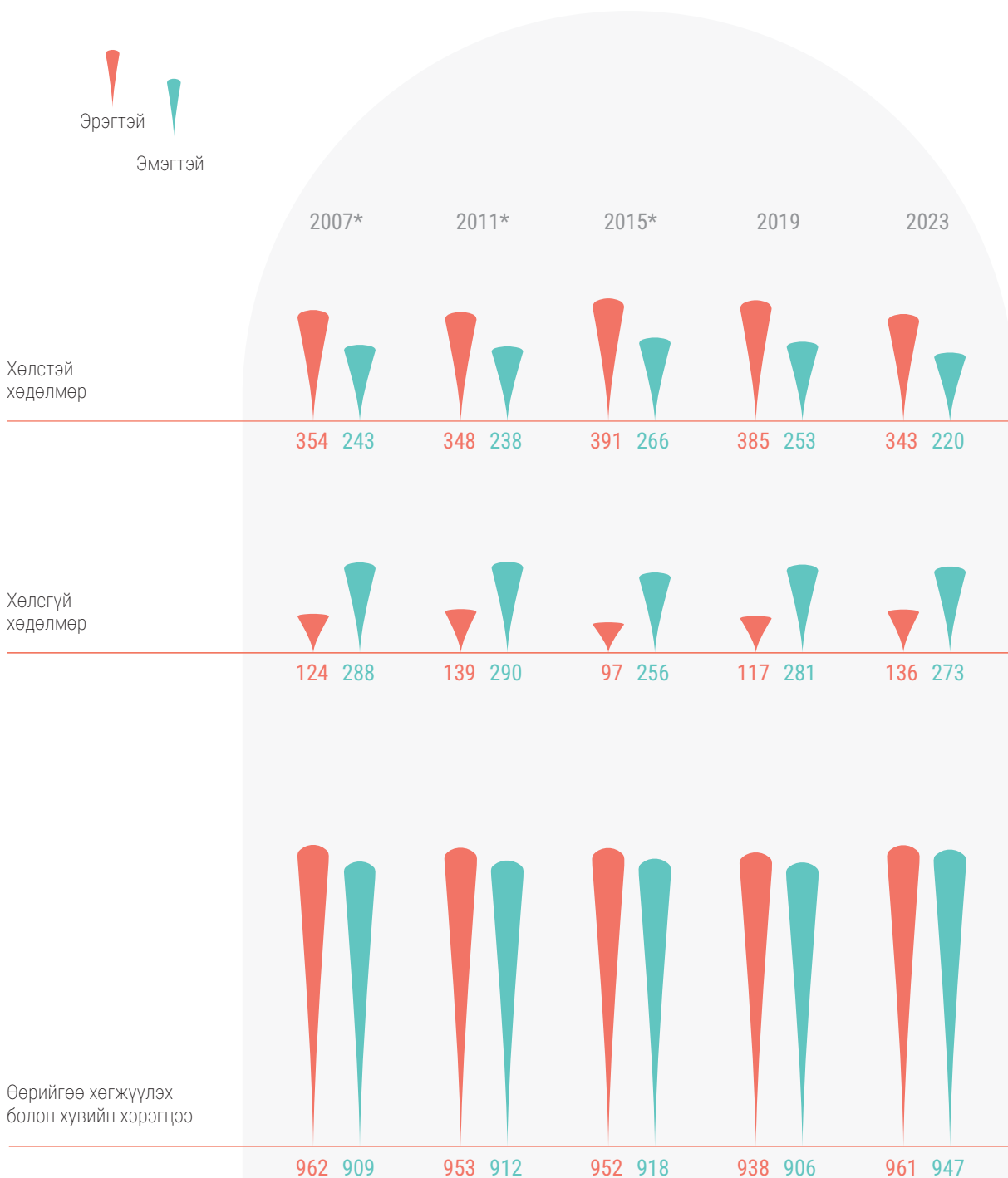


Эрэгтэйчүүд долоо хоногийн нэг өдөрт дунджаар 12 цаг 8 минутыг хувийн хэрэгцээнд (унтах, хооллох, хувийн ариун цэвэр, эрүүл ахуйг сахих гэх мэт), 5 цаг 43 минутыг хөлстэй хөдөлмөр эрхлэхэд, 2 цаг 16 минутыг хөлсгүй хөдөлмөр эрхлэхэд, 31 минутыг суралцах, 3 цаг 22 минутыг чөлөөт цаг, хүмүүстэй харилцахад зориулж байна. Өөрөөр хэлбэл эрэгтэйчүүдийн дундаж нэг өдрийн 24 цагийн **50.6 хувь** нь зайлшгүй хувийн хэрэгцээнд, **33.3 хувь** нь хөдөлмөр эрхлэлтэд, **16.2 хувь** нь боловсрол болон чөлөөт цагт зарцуулагддаг.

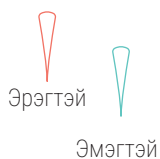
Харин эмэгтэйчүүд долоо хоногийн нэг өдөрт 12 цаг 21 минутыг хувийн хэрэгцээнд (унтах, хооллох, хувийн ариун цэвэр, эрүүл ахуйг сахих гэх мэт), 3 цаг 40 минутыг хөлстэй хөдөлмөр эрхлэхэд, 4 цаг 33 минутыг хөлсгүй хөдөлмөр эрхлэхэд, 33 минутыг суралцах, 2 цаг 53 минутыг чөлөөт цаг, бусадтай харилцахад зориулж байна. Тодруулбал, эмэгтэйчүүдийн дундаж нэг өдрийн 24 цагийн **51.5 хувь** нь зайлшгүй хувийн хэрэгцээнд, **34.2 хувь** нь хөдөлмөр эрхлэлтэд, **14.3 хувь** нь боловсрол болон чөлөөт цагт зориулагдаж байна.

Дүрслэл 26.
Цаг ашиглалт, хүйсээр, ЦАС явагдсан оноор

Долоо хоногийн нэг өдөрт 12, түүнээс дээш насны хүн амын дундаж цаг ашиглалт, үйл ажиллагаагаар, минутаар

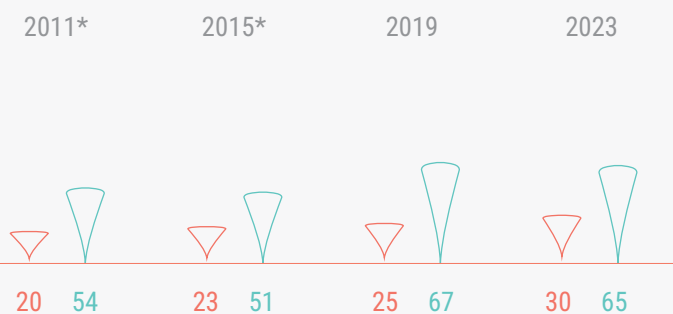


* 2007, 2011, 2015 оны ЦАС-ны үр дүнг тооцоход жин ашиглаагүй бөгөөд судалгаанд хамрагдсан хүн амын хувьд тооцсон.



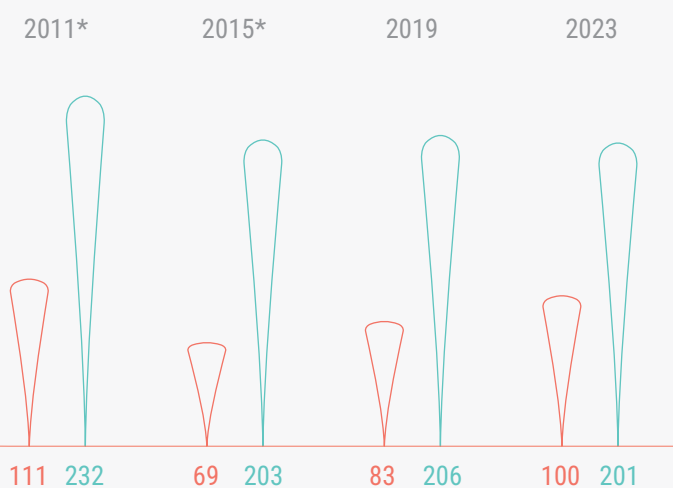
ХӨЛСГҮЙ АСРАХ АЖИЛД ЗАРЦУУЛСАН ХУГАЦАА

(Долоо хоногийн нэг өдөрт 12, түүнээс дээш насны хүн амын **өрхийн гишүүдийг цалин хөлсгүй асрахад** зарцуулсан хугацаа, хүйсээр, минутаар, ЦАС явагдсан оноор)



ХӨЛСГҮЙ ГЭРИЙН АЖИЛД ЗАРЦУУЛСАН ХУГАЦАА

(Долоо хоногийн нэг өдөрт 12, түүнээс дээш насны хүн амын **гэрийн ажил хийх болон гэр бүлийн гишүүдэд туслах, үйлчилгээ үзүүлэхэд** зарцуулсан хугацаа, хүйсээр, минутаар, ЦАС явагдсан оноор)



ЭМЭГТЭЙЧҮҮД ЭРЭГТЭЙЧҮҮДЭЭС ИЛҮҮ ХӨДӨЛМӨРЛӨДӨГ, ГЭХДЭЭ ХӨЛСГҮЙ.

Хөдөлмөр эрхлэлтийг хөлстэй болон хөлсгүй хөдөлмөрийн нийлбэр дүнгээр тооцвол эрэгтэйчүүд долоо хоногийн нэг өдөрт дунджаар 7 цаг 59 минутыг хөдөлмөр эрхлэлтэд зарцуулж буй бол эмэгтэйчүүд дунджаар 8 цаг 13 минутыг хөдөлмөр эрхлэхэд зарцуулах буюу эмэгтэйчүүд эрэгтэйчүүдээс өдөрт дунджаар 14 минутаар илүү цагийг хөлстэй, хөлсгүй хөдөлмөр эрхлэх үйл ажиллагаанд зориулж байна.

Гэхдээ үүнээс илүү чухал ялгаа эрэгтэйчүүд, эмэгтэйчүүдийн хөдөлмөр эрхлэлтийн хөлстэй, хөлсгүй шинж чанараар илэрч байна. Үндсэндээ эрэгтэйчүүд хөлстэй хөдөлмөрт илүү цаг зарцуулах, эсрэгээрээ эмэгтэйчүүд ямар нэг байдлаар хөлсгүй хөдөлмөрт илүү цаг зарцуулах хандлага хэвээр.

Эрэгтэйчүүд өдөрт дунджаар 5 цаг 43 минутыг, эмэгтэйчүүд 3 цаг 40 минутыг хөлстэй хөдөлмөр эрхлэхэд зарцуулж буй буюу эрэгтэйчүүд эмэгтэйчүүдээс 1.6 дахин их цагийг хөлстэй хөдөлмөр эрхлэх үйл ажиллагаанд зарцуулж байна. Эсрэгээрээ эмэгтэйчүүд өдөрт дунджаар 4 цаг 33 минутыг, эрэгтэйчүүд 2 цаг 16 минутыг хөлсгүй хөдөлмөр эрхлэхэд зарцуулж буй буюу эмэгтэйчүүд эрэгтэйчүүдээс 2.0 дахин их цагийг хөлсгүй хөдөлмөр эрхлэхэд зориулж байна. Тодруулбал, эрэгтэйчүүдийн өдрийн дундаж хөдөлмөр эрхэлсэн цагийн 71.6 хувь нь хөлстэй хөдөлмөр бол эмэгтэйчүүдийн хөдөлмөр эрхэлсэн нийт цагийн тал хүрэхгүй хувь буюу 44.6 хувь нь хөлстэй хөдөлмөрт зарцуулагджээ.

Эрэгтэйчүүд, эмэгтэйчүүдийн хөлстэй хөдөлмөрт зарцуулсан цагийн хүйс хоорондын зөрүү 2 цаг 3 минут байгаа нь 2019 онтой харьцуулахад 9 минутаар буурсан. Харин хөлсгүй хөдөлмөрт зарцуулсан цагийн хүйс хоорондын зөрүү 2 цаг 17 минут байгаа нь 2019 онтой харьцуулахад 27 минутаар буурчээ. Энэ нь өнгөрсөн дөрвөн жилийн хугацаанд эрэгтэйчүүдийн хөлсгүй хөдөлмөр эрхлэхэд зарцуулсан өдрийн дундаж цаг 19 минутаар нэмэгдэж, эмэгтэйчүүдийн хөлсгүй хөдөлмөр эрхэлсэн цаг 8 минутаар буурсантай холбоотой. Мөн энэ хугацаанд хүн амын хөлстэй хөдөлмөр эрхлэлтэд зарцуулах цаг буурах хандлага эрэгтэйчүүд, эмэгтэйчүүдийн аль алинд илэрсэн. Ямартай ч хөлстэй, хөлсгүй хөдөлмөр эрхлэлтийн хүйсийн ялгаанд маш алгуур буурах хандлага ажиглагджээ. Гэсэн хэдий ч хөлстэй, хөлсгүй хөдөлмөр эрхлэлтэд зарцуулах цагийн хүйс хоорондын ялгаа 2 цагаас илүү хэвээр байгаа нь энэ хурдаар буурвал хөдөлмөрийн үнэлэмжийн хүйсийн ялгаа арилахад багагүй хугацаа шаардлагатайг харуулж байна.

Хөдөлмөрийн үнэлэмжийн ялгааг арилгах гэдэг нь эрэгтэйчүүд, эмэгтэйчүүдийн гэр бүлдээ болон нийгэм, эдийн засгийн хөгжилд оруулж буй хувь нэмрийг адил тэгш үнэлэх тухай асуудал. Ялангуяа ялгаатай үнэлэмж нь ялгаатай боломж, ялгаатай оролцоог үүсгэх боломжтой тул дэлхий дахинд энэ талаар анхаарч, тогтвортой хөгжлийг бүтээхэд шаардлагатай нэг шалгуур нь үнэлэгддэг болон үнэлэгддэггүй хөдөлмөр эрхлэлт дэх хүйсийн тэгш бус байдлыг арилгахад чиглэж байна.

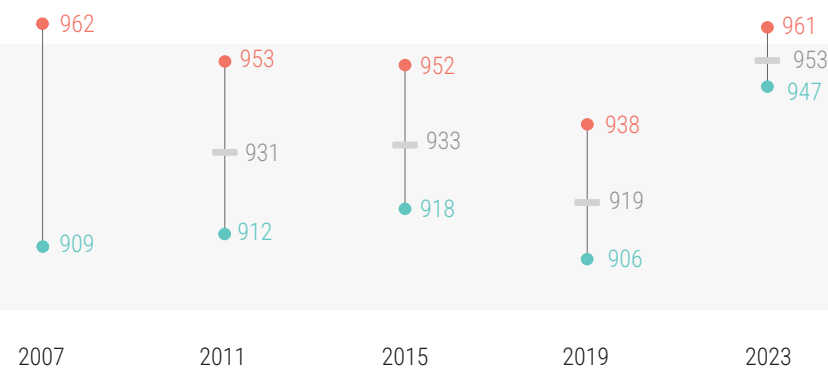
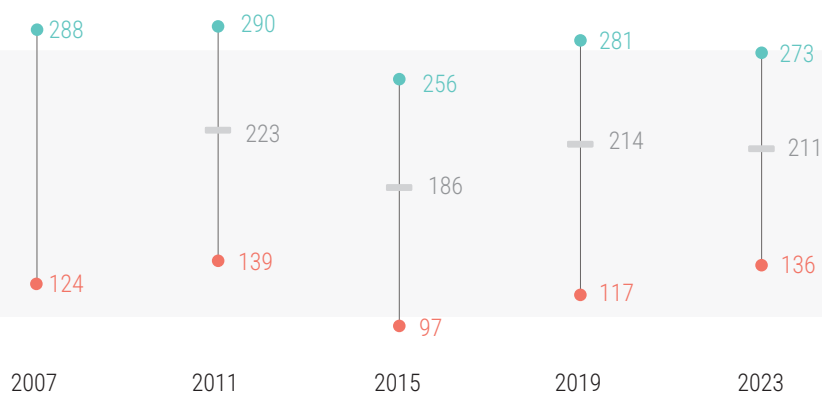
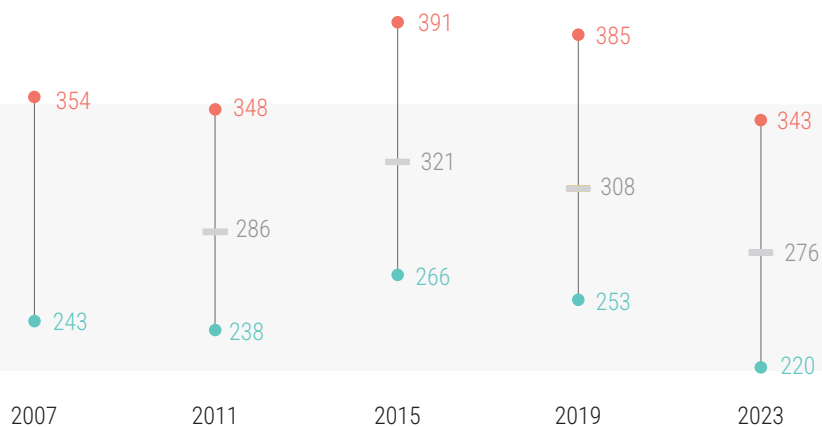
ХӨЛСТЭЙ
ХӨДӨЛМӨР ЭРХЛЭХ
ҮЙЛ АЖИЛЛАГАА

ХӨЛСГҮЙ
ХӨДӨЛМӨР ЭРХЛЭХ
ҮЙЛ АЖИЛЛАГАА

ӨӨРИЙГӨӨ
ХӨГЖҮҮЛЭХ
БОЛОН ХУВИЙН
ХЭРЭГЦЭЭНИЙ ҮЙЛ
АЖИЛЛАГАА

Дүрслэл 27. Эрэгтэйчүүд, эмэгтэйчүүдийн цаг ашиглалтын зөрүү, ЦАС явагдсан оноор

Долоо хоногийн нэг өдөрт 12, түүнээс дээш насны хүн амын дундаж цаг ашиглалт, үйл ажиллагаагаар, минутаар



* 2007, 2011, 2015 оны ЦАС-ны үр дүнг тооцоход жин ашиглаагүй бөгөөд судалгаанд хамрагдсан хүн амын хувьд тооцсон.

- Эрэгтэй
- Улсын дундаж
- Эмэгтэй

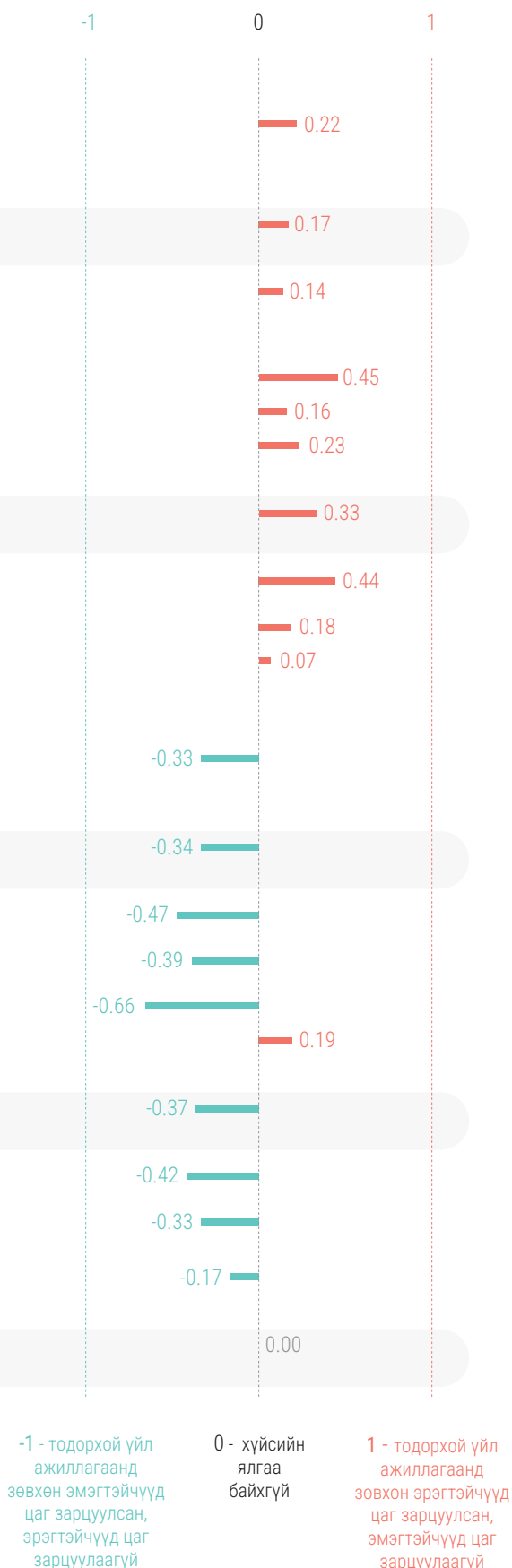
Дүрслэл 28. Хөлстэй болон хөлсгүй хөдөлмөр эрхэлсэн үйл ажиллагаанд зарцуулсан хугацаа, хүйсээр, хүйсийн харьцаа

Долоо хоногийн нэг өдөрт 12, түүнээс дээш насны хүн амын дундаж цаг ашиглалт, үйл ажиллагаагаар, минутаар, 2023



| — 1 минут

Цаг ашиглалтын хүйсийн харьцаа



Цаг ашиглалтын үйл ажиллагааны ангиллын дагуу нарийвчилж харвал эрэгтэйчүүд хөлстэй хөдөлмөрт эмэгтэйчүүдээс 1.6 дахин их цагийг зарцуулж байгаагаас ААНБ-д ажиллахад 1.3 дахин их цагийг, өрхийн эцсийн хэрэглээнд зориулсан бүтээгдэхүүн үйлдвэрлэхэд 2.0 дахин их цагийг зарцуулж байна. Харин эмэгтэйчүүд хөлсгүй хөдөлмөрт эрэгтэйчүүдээс 2.0 дахин их цагийг зарцуулж байгаагаас гэрийн ажил хийхэд 2.0 дахин их цагийг, үүнд гэр, сууц, хашаагаа цэвэрлэхэд 2.3 дахин их цаг, хоол хүнс бэлтгэхэд 2.8 дахин их цаг, хувцас, гутал угаах, арчлахад 4.8 дахин их цагийг зарцуулдаг. Мөн хүүхэд асрахад эмэгтэйчүүд эрэгтэйчүүдээс 2.4 дахин их цагийг, өрхийн өндөр настан, өвчтэй, хөгжлийн бэрхшээлтэй хүн асрахад 2.0 дахин их цаг зориулжээ. Эдгээр үйл ажиллагаанд харгалзах цаг ашиглалтын хүйсийн харьцаанаас хөлстэй, хөлсгүй хөдөлмөр эрхлэлт дэх хүйсийн тэнцвэр хэр зэрэг алдагдсаныг нарийвчлан харж болно.

Монгол Улсад эмэгтэйчүүдийн ажиллах хүчний оролцооны түвшин 2008 оноос эхлэн буурах хандлагатай болж, 2008 онд 62.8 хувь байсан бол 2023 онд 50.2 хувьд хүрсэн нөхцөл байдалтай байна.⁴ Хөлсгүй хөдөлмөр нэг хүйсийн үүрэг мэт хуваарилагдаж буй нь хөдөлмөрийн зах зээл дэх хүйсийн тэнцвэрт байдал алдагдахад аль хэдийн нөлөөлж, цаашлаад шийдвэр гаргах түвшин дэх хүйсийн тэнцвэрт бус байдалд ч нөлөөлж буйг анхаарах шаардлагатай. Тухайлбал, ажлын байрны сонголтыг хүйсээр харвал асрахууд суурилсан эрүүл мэнд, зочид буудал, нийтийн хоолны салбар болон боловсролын салбарт эмэгтэй ажиллагчдын эзлэх хувь 71.9-77.4 хувь байхад уул уурхай, тээвэр, барилгын салбарт ажиллагчдын 83.1-86.7 хувь нь эрэгтэй ажиллагчид байна.⁵

Мөн дэлхийн хэмжээнд эмэгтэй парламентын гишүүдийн эзлэх хувь 26.9%⁶ байхад Монгол Улсын хувьд 2020-2024 онуудад ажилласан парламент дахь эмэгтэйчүүдийн хувь 17.1 хувь буюу дэлхийн дунджаас 9.8 нэгж хувиар доогуур үзүүлэлттэй байсан. Харин 2023 онд Монгол Улсын Их Хурлын сонгуулийн тухай хуульд өөрчлөлт орж, хүйсийн квотыг шинэчлэн тусгаж өгснөөр Монгол Улсын

⁴ Хөдөлмөр эрхлэлтийн үндсэн үзүүлэлтүүд, ҮСХ, 2023

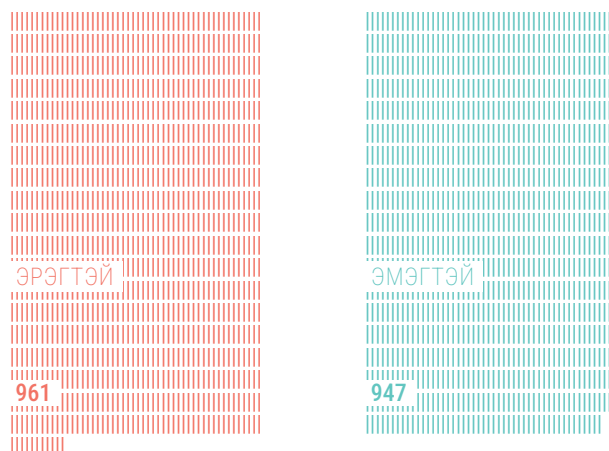
⁵ Хөдөлмөр эрхлэлтийн үндсэн үзүүлэлтүүд, ҮСХ, 2023

⁶ "Парламент дахь эмэгтэйчүүд" судалгаа, Олон улсын Парламентын холбоо (IPU), 2024.01.01

Дүрслэл 29. Өөрийгөө хөгжүүлэх болон хувийн хэрэгцээний үйл ажиллагаанд зарцуулсан хугацаа, хүйсээр, хүйсийн харьцаа

Долоо хоногийн нэг өдөрт 12, түүнээс дээш насны хүн амын дундаж цаг ашиглалт, үйл ажиллагаагаар, минутаар, 2023

3. Өөрийгөө хөгжүүлэх болон хувийн хэрэгцээний үйл ажиллагаа



3.1. Боловсрол, сургалтын үйл ажиллагаа

31

33

3.2. Хүмүүстэй харилцах болон олон нийтийн арга хэмжээнд оролцох

25

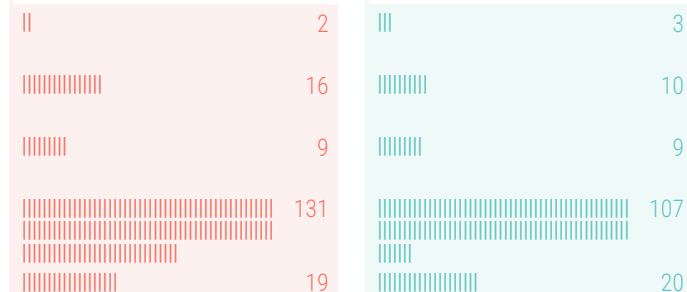
24

3.3. Чөлөөт цаг, урлаг, спортын үйл ажиллагаа

177

149

- Соёлын болон спортын арга хэмжээнд оролцох, үзэх 2
- Хобби, тоглоом, бусад чөлөөт цагийн үйл ажиллагаа 16
- Спортоор хичээллэх, тоглох, дасгал хийх, түүнтэй холбоотой үйл ажиллагаа 9
- Олон нийтийн мэдээллийн хэрэгсэл ашиглах 131
- Бусад 19

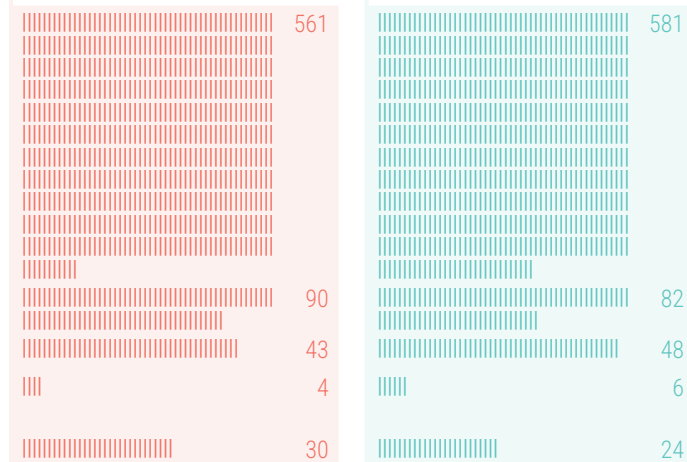


3.4. Хувийн хэрэгцээний үйл ажиллагаа

728

741

- Унтах, амрах, босох 561
- Хооллох, цай уух 90
- Хувийн ариун цэвэр, эрүүл ахуйг сахих 43
- Бусдаас хувийн болон эрүүл мэндтэй холбогдох тусламж, үйлчилгээ авах 4
- Бусад 30

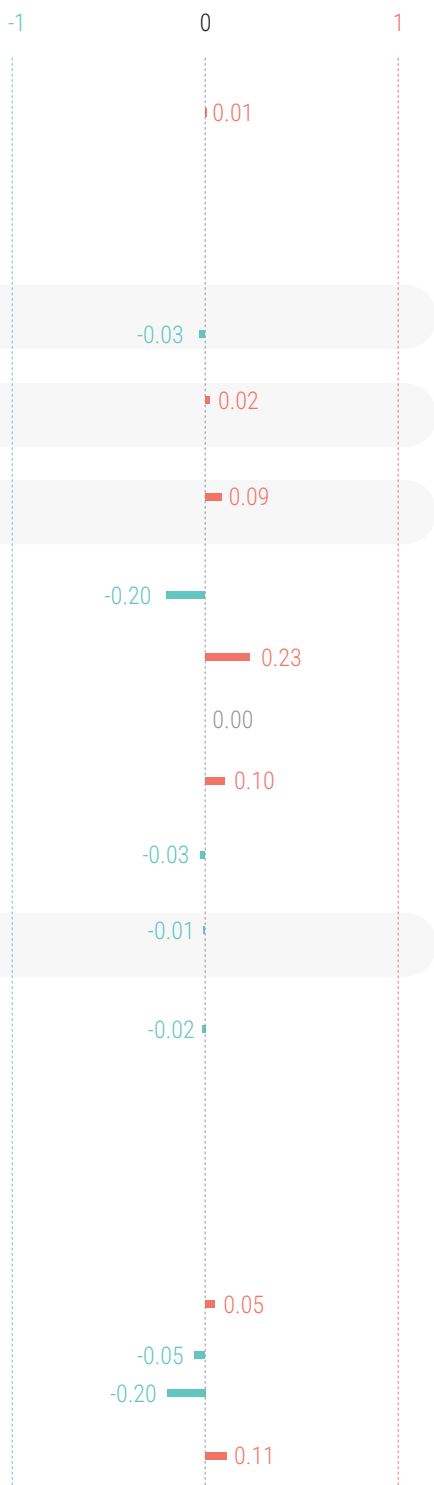


-1 - тодорхой үйл ажиллагаанд зөвхөн эмэгтэйчүүд цаг зарцуулсан, эрэгтэйчүүд цаг зарцуулаагүй

0 - хүйсийн ялгаа байхгүй

1 - тодорхой үйл ажиллагаанд зөвхөн эрэгтэйчүүд цаг зарцуулсан, эмэгтэйчүүд цаг зарцуулаагүй

Цаг ашиглалтын хүйсийн харьцаа



Их Хурлын 2024 оны ээлжит сонгуулийн үр дүнгээр парламентад эмэгтэйчүүдийн эзлэх хувь 25.4 хувьд хүрсэн ахицтай байгаа ч дэлхийн дунджаас доогуур, эмэгтэйчүүд квотоор дэмжигддэг хэвээр байна.

Хөлсгүй хөдөлмөр нь үнэндээ эдийн засгийн ихээхэн боломжийг агуулж байдаг. Хөлсгүй хөдөлмөрийг хөлстэй хөдөлмөрт шилжүүлэн эдийн засгийн үр ашиг бүтээх замаар эмэгтэйчүүдийн болон өрхийн орлогыг нэмэгдүүлэх нь ядуурлыг бууруулахад чухал нөлөөтэй. Зарим төрлийн хөлсгүй хөдөлмөрийг орлох үйлчилгээнүүд түгээмэл болох, хөлсгүй хөдөлмөрийг гэр бүлийн эмэгтэй гишүүн бус бусдад төлбөр төлж үйлдүүлэх боломжтой нөхцөл нийгэмд бүрэлдэх шаардлага бий.

ЭМЭГТЭЙЧҮҮД ХУВИЙН ХЭРЭГЦЭЭНДЭЭ ИХ ЦАГ ЗАРЦУУЛДАГ БОЛ ЭРЭГТЭЙЧҮҮД ЧӨЛӨӨТ ЦАГТАА ИХ ЦАГ ЗАРЦУУЛДАГ.

Цаг ашиглалтын судалгаагаар хүн амын хөлстэй, хөлсгүй хөдөлмөр эрхлэхээс бусад цагийг өөрийгөө хөгжүүлэх болон хувийн хэрэгцээний цагт тооцдог. Эрэгтэйчүүд энэ үйл ажиллагаанд нийт 16 цаг 1 минут зарцуулж буй бол эмэгтэйчүүд 15 цаг 47 минут зарцуулж байна. Харин энэхүү цагаа эрэгтэйчүүд, эмэгтэйчүүд ямар үйл ажиллагаанд, хэрхэн хуваарилж байна вэ?

Эмэгтэйчүүд өөрийгөө хөгжүүлэх болон хувийн хэрэгцээний нийт цагийнхаа 78.2 хувийг унтах, хооллох, хувийн ариун цэвэр, эрүүл ахуйг сахих гэх мэт зайлшгүй хувийн хэрэгцээнд, 15.7 хувийг чөлөөт цагт, 3.5 хувийг боловсролд, 2.5 хувийг хүмүүстэй харилцахад зарцуулжээ. Харин эрэгтэйчүүд өөрийгөө хөгжүүлэх болон хувийн хэрэгцээний цагаа хуваарилахдаа унтах, хооллох, хувийн ариун цэвэр, эрүүл ахуйг сахих гэх мэт хувийн хэрэгцээндээ эмэгтэйчүүдээс арай бага хувийг буюу нийт цагийнхаа 75.8 хувийг, чөлөөт цагтаа арай илүү хувийг буюу 18.4 хувийг, боловсролд 3.2 хувийг, хүмүүстэй харилцахад 2.6 хувийг хуваарилжээ.

Зайлшгүй хувийн хэрэгцээ буюу унтах, амрах, хооллох, хувийн ариун цэвэр, эрүүл ахуйг сахих

зэрэгт эрэгтэйчүүд долоо хоногийн нэг өдөрт дунджаар 12 цаг 8 минутыг зарцуулж байхад эмэгтэйчүүд 13 минут илүү буюу 12 цаг 21 минутыг зарцуулж буй юм. Үүнд унтах, амрах, босох зэрэг унтахтай холбоотой үйл ажиллагаанд эмэгтэйчүүд эрэгтэйчүүдээс өдөрт дунджаар 20 минут илүү зарцуулдаг. Харин хооллоход эмэгтэйчүүд эрэгтэйчүүдээс 8 минут бага цаг зарцуулдаг ажээ. Мөн хувийн ариун цэвэр, эрүүл ахуйг сахихад эмэгтэйчүүд эрэгтэйчүүдээс дунджаар 5 минут илүү цаг зарцуулж байна.

Эмэгтэйчүүдийн хөлсгүй хөдөлмөр эрхлэлт болон хувийн хэрэгцээний үйл ажиллагаанд зарцуулах цаг эрэгтэйчүүдийнхээс их байгаа зөрүү нь тэдний чөлөөт цагт зарцуулах цагийг хорогдуулж байна. Эрэгтэйчүүд чөлөөт цаг, урлаг, спортын үйл ажиллагаанд өдөрт дунджаар 2 цаг 57 минут зарцуулж байхад эмэгтэйчүүд 28 минутаар бага буюу 2 цаг 29 минут зарцуулсан байна.

Эрэгтэй, эмэгтэй хүмүүсийн аль алиных нь чөлөөт цагаа өнгөрүүлдэг түгээмэл үйл ажиллагаа нь олон нийтийн мэдээллийн хэрэгсэл ашиглах ажээ. Гэхдээ эмэгтэйчүүд, эрэгтэйчүүдээс өдөрт дунджаар 24 минут бага цагийг олон нийтийн мэдээллийн хэрэгсэл ашиглахад зарцуулсан байна. Мөн хобби, тоглоом, бусад чөлөөт цагийн үйл ажиллагаанд эмэгтэйчүүд 6 минут бага цагийг зарцуулжээ. Эрэгтэйчүүд, эмэгтэйчүүдийн спортоор хичээллэхэд зарцуулах өдрийн дундаж цаг адилхан 9 минут байна.

АМРАЛТЫН ӨДӨР ЭМЭГТЭЙЧҮҮДИЙН ХӨЛСГҮЙ ХӨДӨЛМӨР ЭРХЛЭХ ЦАГ, ЭРЭГТЭЙЧҮҮДИЙН ӨРХИЙН ЭЦСИЙН ХЭРЭГЛЭЭНД ЗОРИУЛСАН БҮТЭЭГДЭХҮҮН ҮЙЛДВЭРЛЭХ ЦАГ НЭМЭГДДЭГ.

Амралтын өдөр хөдөлмөр эрхлэлтэд зарцуулах цаг буурдаг ч ихэнх хэсэг нь хөлстэй хөдөлмөр эрхлэлтээс өрхийн эцсийн хэрэглээнд зориулсан бүтээгдэхүүн үйлдвэрлэх болон хөлсгүй хөдөлмөр эрхлэх үйл ажиллагаа руу шилждэг. Амралтын өдөр эрэгтэйчүүдийн өрхийн эцсийн хэрэглээнд зориулсан бүтээгдэхүүн үйлдвэрлэх цаг, эмэгтэйчүүдийн хөлсгүй хөдөлмөрт зарцуулах цаг илүү нэмэгдэнэ.

Эрэгтэйчүүд хөлстэй, хөлсгүй нийт хөдөлмөр эрхлэлтэд ажлын өдөр өдөрт дунджаар 8 цаг 4 минут зарцуулдаг бол амралтын өдөр 21 минут буурч, 7 цаг 43 минут зарцуулсан байна. Эрэгтэйчүүдийн хувьд амралтын өдөр ААНБ-д ажиллах зонхилсон хөдөлмөр эрхлэлтэд зарцуулах цаг 1 цаг 14 минутаар буурч, өрхийн эцсийн хэрэглээнд зориулсан бүтээгдэхүүн үйлдвэрлэх цаг 25 минутаар, гэрийн ажилд зарцуулах цаг 26 минутаар тус тус нэмэгджээ. Харин эмэгтэйчүүдийн нийт хөдөлмөр эрхлэлт ажлын өдөр 8 цаг 21 минут байдаг бол амралтын өдөр 29 минутаар буурч, 7 цаг 52 минут болсон байна. Үүнд эмэгтэйчүүдийн ААНБ-д ажиллах зонхилсон хөдөлмөр эрхлэлтэд зарцуулах цаг 1 цаг 10 минутаар буурч, өрхийн эцсийн хэрэглээнд зориулсан бүтээгдэхүүн үйлдвэрлэх цаг 8 минутаар, гэрийн ажилд зарцуулах цаг 41 минутаар тус тус нэмэгджээ.

Эрэгтэйчүүдийн хөлсгүй хөдөлмөр дэх оролцоо амралтын өдөр тодорхой хэмжээнд нэмэгдсэнээр хөлсгүй хөдөлмөрийн хүйсийн харьцаа буурч байгаа ч тэнцвэргүй хэвээр буюу эмэгтэйчүүд эрэгтэйчүүдээс ажлын өдөр 2.1, амралтын өдөр 1.9 дахин их цагийг хөлсгүй хөдөлмөрт зарцуулж байна.

Амралтын өдөр өрхийн эцсийн хэрэглээнд зориулсан бүтээгдэхүүн үйлдвэрлэх цаг нэмэгддэгийн дийлэнх нь эрэгтэйчүүдэд ногдох буюу эрэгтэйчүүдийн хувьд эмэгтэйчүүдтэй харьцуулахад энэ үйл ажиллагаанд зарцуулах цаг ажлын өдөр 2.0, амралтын өдөр 2.1 дахин их байна.

Амралтын өдөр хөлстэй хөдөлмөр тодорхой хэмжээгээр буурахаас гадна боловсролын үйл ажиллагаанд зориулах цаг хумигддаг тул эрэгтэйчүүд, эмэгтэйчүүдийн аль алины чөлөөт цаг, хүмүүстэй харилцах болон хувийн хэрэгцээнд зарцуулах цаг нэмэгдэж байна.

Эмэгтэйчүүд амралтын өдөр хувийн хэрэгцээ болон хүмүүстэй харилцах, олон нийтийн арга хэмжээнд оролцох цагаа нэмэх хандлагатай.

Унтах, хооллох, хувийн ариун цэвэр, эрүүл ахуйг сахих гэх мэт зайлшгүй хувийн хэрэгцээнд зарцуулах цагаа эмэгтэйчүүд амралтын өдөр 24 минутаар нэмдэг бол эрэгтэйчүүдийн хувьд 3 минут нэмэгдсэн байна. Хүмүүстэй харилцах, олон нийтийн арга хэмжээнд оролцох цагаа эмэгтэйчүүд амралтын өдөр 13 минутаар нэмэгдүүлж байхад эрэгтэйчүүд 7 минутаар нэмжээ.

Эрэгтэйчүүд амралтын өдөр ажлын өдрөөс хэмнэсэн цагаа хувийн хэрэгцээ, хүмүүстэй харилцахад зарцуулахаас илүүтэй чөлөөт цагтаа хуваарилдаг.

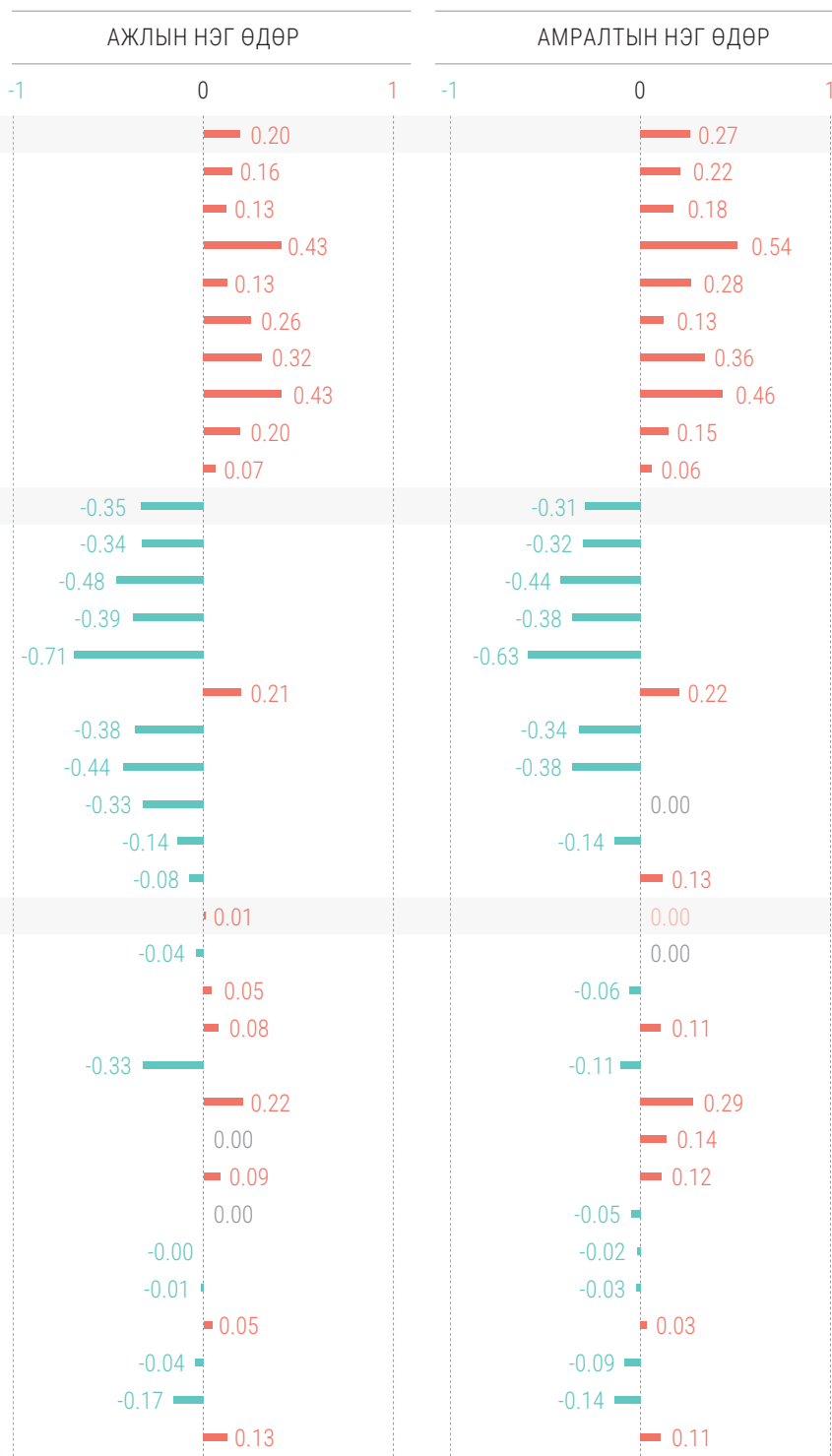
Чөлөөт цаг, урлаг, спортын үйл ажиллагаанд зориулах цаг нь эрэгтэйчүүдэд амралтын өдөр 34 минутаар нэмэгддэг бол эмэгтэйчүүдийнх 18 минутаар нэмэгддэг. Үүнд хоббиндоо зарцуулах цагаа эрэгтэйчүүд 8 минут нэмэхээс гадна олон нийтийн мэдээллийн хэрэгсэл ашиглах цагаа 20 минут нэмж байна. Мөн эрэгтэйчүүд спортоор хичээллэх цагаа амралтын өдөр 3 минут нэмсэн бол эмэгтэйчүүдийнх ажлын өдрөөс өөрчлөгдөөгүй байна. Эмэгтэйчүүд эрэгтэйчүүдээс ялгаатай нь амралтын өдөр чөлөөт цагтаа их цаг зарцуулахаас илүү унтах, амрах, бусад хувийн хэрэгцээний цагаа нэмэх сонирхолтой байдаг ажээ.

Дүрслэл 30. Цаг ашиглалт, ажлын болон амралтын өдрөөр, хүйсээр, хүйсийн харьцаа

12, түүнээс дээш насны хүн амын дундаж цаг ашиглалт, үйл ажиллагаагаар, минутаар, 2023

	АЖЛЫН НЭГ ӨДӨР		АМРАЛТЫН НЭГ ӨДӨР	
	Эрэгтэй	Эмэгтэй	Эрэгтэй	Эмэгтэй
1. Хөлстэй хөдөлмөр эрхлэх үйл ажиллагаа	355	236	305	174
1.1. Хөдөлмөр эрхлэлт, түүнтэй холбогдох үйл ажиллагаа	252	184	178	114
- Аж ахуйн нэгж, байгууллагад ажиллах	174	135	111	77
- Орлого олох зорилгоор МАА эрхлэх	15	6	20	6
- Ажилдаа явах, зорчих	34	26	25	14
- Бусад	29	17	22	17
1.2. Өрхийн эцсийн хэрэглээнд зориулсан бүтээгдэхүүн үйлдвэрлэх	102	52	127	60
- Өрхийн хэрэглээнд зориулж МАА эрхлэх	75	30	94	35
- Усанд явж, түлээ түлш бэлтгэх	12	8	15	11
- Бусад	16	14	17	15
2. Хөлсгүй хөдөлмөр эрхлэх үйл ажиллагаа	129	265	158	298
2.1. Гэрийн ажил хийх болон гэр бүлийн гишүүдэд туслах, үйлчилгээ үзүүлэх	94	191	120	232
- Хоол хүнс бэлтгэх	30	86	35	91
- Гэр, сууц, хашаагаа цэвэрлэх	29	66	34	75
- Хувцас, гутал угаах, арчлах	3	18	9	39
- Бусад	32	21	42	27
2.2. Өрхийн гишүүдийг цалин хөлсгүй асрах	30	67	29	59
- Хүүхэд асрах	22	57	24	53
- Өрхийн өндөр настан, өвчтэй, хөгжлийн бэрхшээлтэй хүн асрах	1	2	2	2
- Бусад	6	8	3	4
2.3. Цалин хөлсгүй, сайн дурын ажил, сургалт, бусад ажил	6	7	9	7
3. Өөрийгөө хөгжүүлэх болон хувийн хэрэгцээний үйл ажиллагаа	956	939	977	968
3.1. Боловсрол, сургалтын үйл ажиллагаа	37	40	14	14
3.2. Хүмүүстэй харилцах болон олон нийтийн арга хэмжээнд оролцох	23	21	30	34
3.3. Чөлөөт цаг, урлаг, спортын үйл ажиллагаа	169	144	203	162
- Соёлын болон спортын арга хэмжээнд оролцох, үзэх	1	2	4	5
- Хобби, тоглоом, бусад чөлөөт цагийн үйл ажиллагаа	14	9	22	12
- Спортоор хичээллэх, тоглох, дасгал хийх, түүнтэй холбоотой үйл ажиллагаа	9	9	12	9
- Олон нийтийн мэдээллийн хэрэгсэл ашиглах	126	105	146	115
- Бусад	19	19	19	21
3.4. Хувийн хэрэгцээний үйл ажиллагаа	727	734	730	758
- Унтах, амрах, босох	560	576	565	596
- Хооллох, цай уух	89	81	91	85
- Хувийн ариун цэвэр, эрүүл ахуйг сахих	43	47	41	49
- Бусдаас хувийн болон эрүүл мэндтэй холбогдох тусламж, үйлчилгээ авах	5	7	3	4
- Бусад	30	23	30	24

Цаг ашиглалтын хүйсийн харьцаа



-1 - тодорхой үйл ажиллагаанд зөвхөн эмэгтэйчүүд цаг зарцуулсан, эрэгтэйчүүд цаг зарцуулаагүй

0 - хүйсийн ялгаа байхгүй

1 - тодорхой үйл ажиллагаанд зөвхөн эрэгтэйчүүд цаг зарцуулсан, эмэгтэйчүүд цаг зарцуулаагүй

ДҮРСЛЭЛ 31.
ХӨЛСТЭЙ БОЛОН ХӨЛСГҮЙ
ХӨДӨЛМӨР ЭРХЭЛСЭН ҮЙЛ
АЖИЛЛАГААНД ЗАРЦУУЛСАН
ХУГАЦАА, ХҮЙСЭЭР,
ХОТ, ХӨДӨӨГӨӨР

Долоо хоногийн нэг өдөрт 12,
түүнээс дээш насны хүн амын
дундаж цаг ашиглалт, минутаар,
2023

ХӨЛСТЭЙ ХӨДӨЛМӨР ЭРХЛЭХ ҮЙЛ АЖИЛЛАГАА

Эмэгтэй

Эрэгтэй

Эрэгтэй

Эмэгтэй

ХОТ

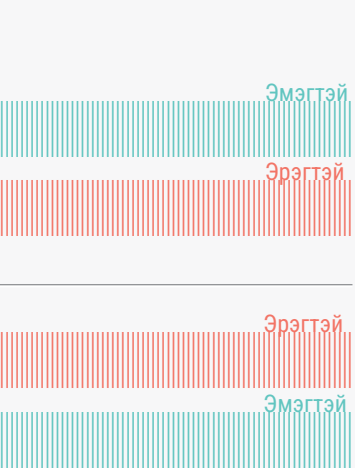
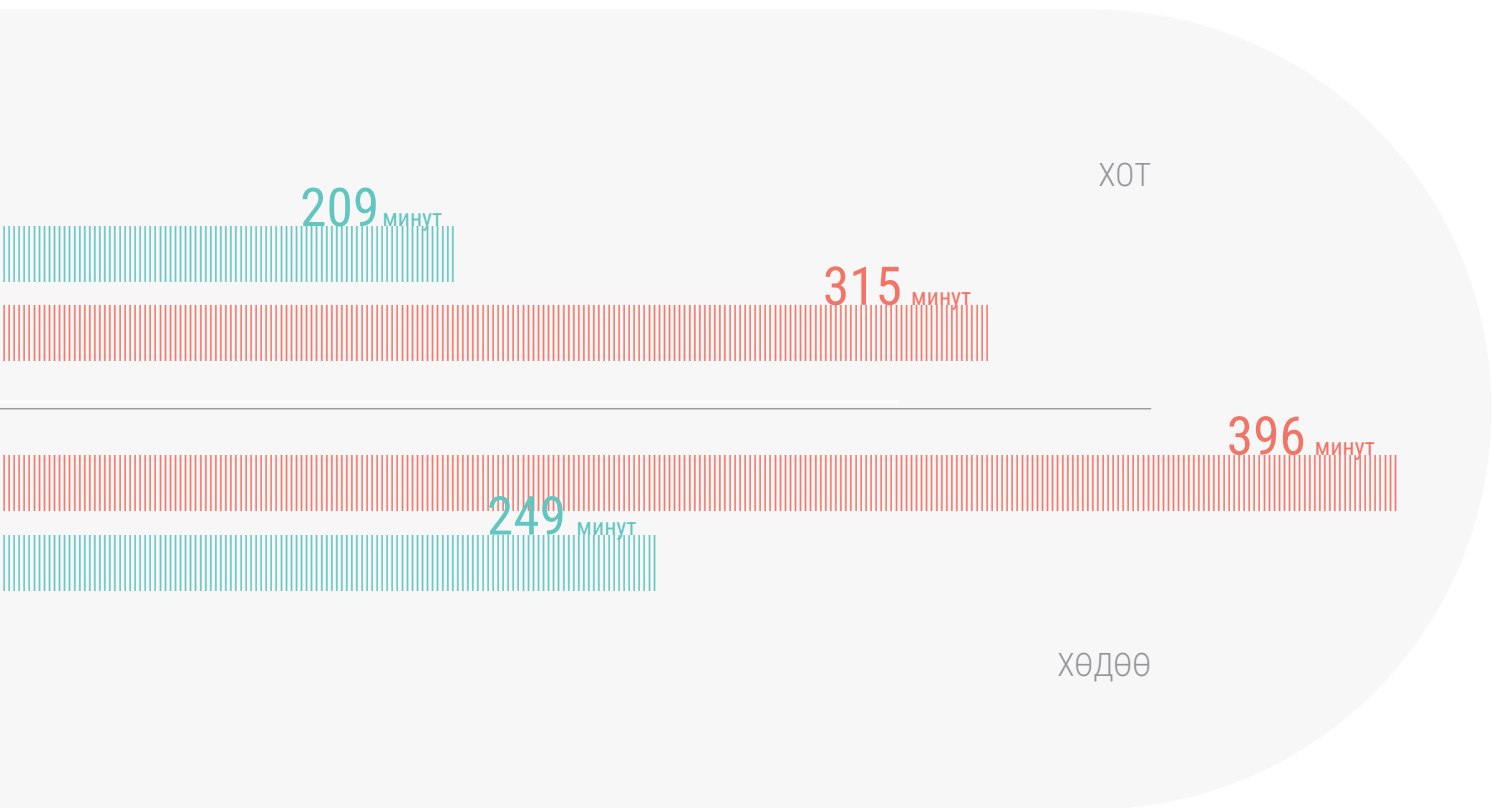
266 минут

141 минут

292 минут

127 минут

ХӨДӨӨ



ХӨЛСГҮЙ ХӨДӨЛМӨР ЭРХЛЭХ ҮЙЛ АЖИЛЛАГАА

ТӨВӨӨС АЛСЛАГДАХ ТУСАМ ХӨЛСТЭЙ БОЛОН ХӨЛСГҮЙ ХӨДӨЛМӨР ЭРХЛЭЛТ ДЭХ ХҮЙСИЙН ЯЛГАА ИЛҮҮ ГҮНЗГИЙРДЭГ.

Хот, хөдөөгийн хүн амын цаг ашиглалтын хүйсийн ялгаа нь хөлстэй, хөлсгүй хөдөлмөрийн хуваариар буюу эрэгтэйчүүд хөлстэй хөдөлмөр, тэр дундаа өрхийн эцсийн хэрэглээнд зориулсан бүтээгдэхүүн үйлдвэрлэх ажлыг, эмэгтэйчүүд хөлсгүй хөдөлмөр буюу ар гэрийн ажлаа хариуцах төлөв хөдөөд илүү гүнзгийрэх байдлаар илэрч байна. Хөдөөд эрэгтэйчүүд, эмэгтэйчүүдийн хөдөлмөр эрхлэлтэд зарцуулах цаг их бөгөөд тэдний аль алины хувьд боловсрол, чөлөөт цаг, хувийн хэрэгцээний цаг хотын хүн амтай харьцуулахад хумигдмал байна.

Хотод амьдардаг 12 ба түүнээс дээш насны эрэгтэйчүүд өдөрт дунджаар 7 цаг 36 минутыг хөлстэй болон хөлсгүй нийт хөдөлмөр эрхлэх үйл ажиллагаанд зарцуулж байхад хөдөөгийн эрэгтэйчүүд үүнээс 1 цаг 7 минутаар илүү буюу өдөрт дунджаар 8 цаг 43 минутыг зарцуулдаг. Эмэгтэйчүүдийн хувьд хотод эмэгтэйчүүд өдөрт дунджаар 7 цаг 55 минутыг хөлстэй болон хөлсгүй хөдөлмөр эрхлэх үйл ажиллагаанд зарцуулж байхад хөдөөд амьдардаг бол 1 цаг 6 минутаар илүү буюу 9 цаг 1 минутыг зарцуулж байна.

Хотод хүйсийн ялгаа хөлстэй хөдөлмөрт эрэгтэйчүүд давамгайлах байдлаар илэрч байсан нь хөдөөд бүр илүү гүнзгийрч, хөлстэй хөдөлмөрийн нэг бүрэлдэхүүн өрхийн хэрэглээнд зориулж мал аж ахуй эрхлэх үйл ажиллагаанд эрэгтэйчүүдийн оролцоо түлхүү болсноор хөлстэй хөдөлмөр дэх хүйсийн ялгаа нэмэгдэж байна. Хотод хөлстэй хөдөлмөрт эрэгтэйчүүд эмэгтэйчүүдээс 1.5 дахин их цаг зарцуулдаг бол хөдөөд 1.6 дахин их цаг зарцуулдаг.

Хөлсгүй хөдөлмөр дэх хүйсийн ялгаа мөн л хөдөөд хотынхоос гүнзгийрч, хөдөөгийн эрэгтэйчүүд хөлсгүй хөдөлмөрт оролцох байдал хотынхоос буурч, эмэгтэйчүүд илүү их цаг зарцуулах шаардлагатай байна. Хөлсгүй хөдөлмөрт хотод амьдардаг эмэгтэйчүүд эрэгтэйчүүдээс 1.9 дахин их цаг зарцуулдаг бол хөдөөд энэ тоо 2.3 болж нэмэгджээ.

Хөдөөд эрэгтэй, эмэгтэй аль аль хүйсийн хүн амын боловсрол, олон нийтийн мэдээллийн хэрэгсэл ашиглах болон бусад чөлөөт цаг, унтах, амрах цаг хумигдаж байна. Хотод боловсролын үйл ажиллагаанд эрэгтэйчүүд эмэгтэйчүүдээс арай их цаг зарцуулах (эрэгтэйчүүд өдөрт дунджаар 39 минут, эмэгтэйчүүд 37 минут) хандлагатай бол хөдөөд эсрэгээрээ (эрэгтэйчүүд өдөрт дунджаар 15 минут, эмэгтэйчүүд 23 минут).

Хотын эрэгтэйчүүд чөлөөт цаг, урлаг, спортын үйл ажиллагаанд эмэгтэйчүүдээс өдөрт дунджаар 37 минут илүү зарцуулдаг бол хөдөөд мөн эрэгтэйчүүдийн чөлөөт цагт зарцуулах цаг эмэгтэйчүүдийнхээс өндөр бөгөөд 18 минутаар илүү байна. Мөн хотын эмэгтэйчүүд унтах, амрахад, хотын эрэгтэйчүүд хооллоход хөдөөгийн эмэгтэйчүүд болон эрэгтэйчүүдээс тус тус арай их цаг зарцуулжээ.

Монгол Улсад хот, хөдөөгийн ялгаанаас гадна төвөөс алслагдах байдлаар нийслэл, аймгийн төв, сумын төв, хөдөөд хүн амын амьдралын хэв маяг тодорхой хэмжээнд ялгаатай. Эрэгтэйчүүд, эмэгтэйчүүдийн хөлстэй, хөлсгүй хөдөлмөр эрхлэлтийн ялгаа төвөөс алслагдах тусам улам гүнзгийрдэг. Суурьшлын хөдөөд хөлстэй хөдөлмөрийг эрэгтэйчүүд, хөлсгүй хөдөлмөрийг эмэгтэйчүүд давамгайлсан хийх хүйсийн ялгаа хамгийн өндөр.

Хөлстэй хөдөлмөрийн хувьд төвөөс алслагдах тусам ААНБ-д хөдөлмөр эрхлэх цаг буурч, харин мал аж ахуй эрхлэх буюу өрхийн эцсийн хэрэглээнд зориулсан бүтээгдэхүүн үйлдвэрлэлд зарцуулах цаг өсөх байдал эрэгтэйчүүд, эмэгтэйчүүдийн аль алины хувьд илэрнэ. Өрхийн эцсийн хэрэглээнд зориулсан бүтээгдэхүүн үйлдвэрлэх үйл ажиллагаанд аль ч суурьшилд эрэгтэйчүүд эмэгтэйчүүдээс илүү цаг зарцуулах бөгөөд хүйсийн ялгааны хувьд сумын төвд илүү өндөр байна.

Хөлсгүй хөдөлмөр эрхлэх үйл ажиллагаанд эмэгтэйчүүд давамгайлсан хүйсийн ялгаа суурьшлын бүх байршилд мөн илрэх ба сумын төв болон хөдөөд аймгийн төв, нийслэлтэй харьцуулахад хүйсийн тэнцвэр илүү алдагдсан.

Өөрийгөө хөгжүүлэх болон хувийн хэрэгцээний үйл ажиллагаанд суурьшуудаар эрэгтэйчүүд, эмэгтэйчүүдийн зарцуулах цаг ойролцоо боловч бүтцийн хувьд задалж харвал зарим ялгаа бий. Тухайлбал, боловсролын үйл ажиллагаанд зарцуулах цаг нийслэлд хүйсийн ялгаа багатай бол сумын төв, хөдөөд эмэгтэйчүүд боловсролд илүү цаг зарцуулах хандлагатай. Мөн эрэгтэйчүүд суурьшлын аль ч байршилд эмэгтэйчүүдээс арай илүү цагийг өөрийгөө хөгжүүлэх болон хувийн хэрэгцээний үйл ажиллагаанд зарцуулдаг. Үүнд чөлөөт цагт аль ч суурьшилд эрэгтэйчүүд эмэгтэйчүүдээс илүү цаг зарцуулдаг. Мөн хооллоход суурьшил үл харгалзан эрэгтэйчүүд эмэгтэйчүүдээс арай их цаг зарцуулж байна. Харин хувийн хэрэгцээний үйл ажиллагаанд нийслэлд эмэгтэйчүүд эрэгтэйчүүдээс их цаг зарцуулдаг бол хөдөөд эсрэгээрээ эрэгтэйчүүд илүү цаг зарцуулжээ.

Хөлстэй, хөлсгүй хөдөлмөр дэх хүйсийн ялгаа бүсүүдэд мөн ижил. Хөлстэй хөдөлмөрт зарцуулсан цагийн хүйсийн харьцаа бүх бүсүүдэд ойролцоо буюу эрэгтэйчүүд хөлстэй хөдөлмөрт эмэгтэйчүүдээс илүү цаг зарцуулах хандлага нь бүсүүдэд ижил. Хөлсгүй хөдөлмөрийн хувьд Хангайн бүсээс бусад бүсэд хөлсгүй хөдөлмөрт зарцуулсан цагийн хүйсийн харьцаа ойролцоо бол Хангайн бүсэд энэ ялгаа хамгийн өндөр буюу хөлсгүй хөдөлмөр дэх эмэгтэйчүүдийн оролцоо хамгийн их байна.

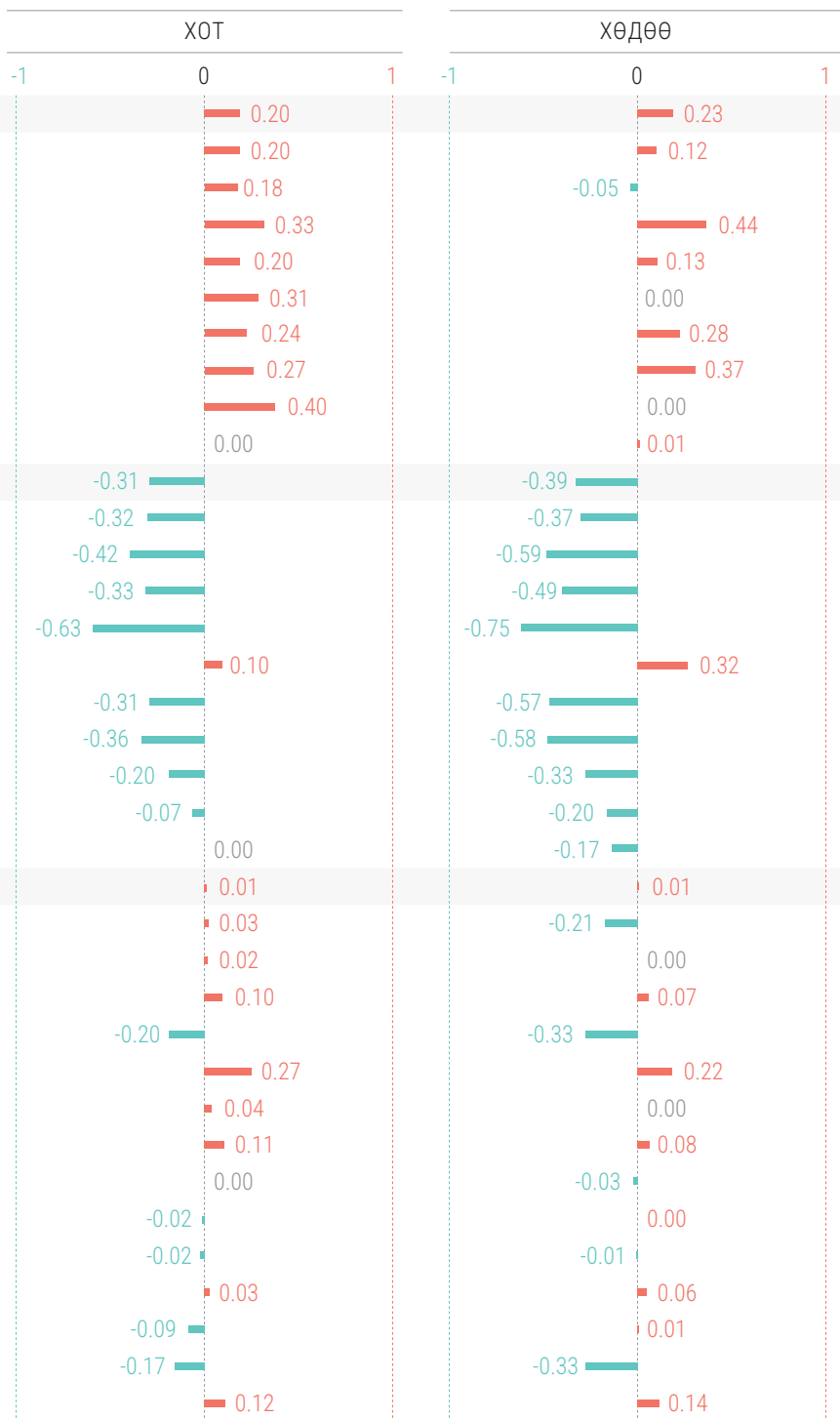
Өөрийгөө хөгжүүлэх болон хувийн хэрэгцээний үйл ажиллагаанд зарцуулах цагийн хүйсийн ялгаа бүх бүсүүдэд бага буюу хүйсийн ялгаа бараг байхгүй. Гэхдээ үйл ажиллагаанн ангилаар задалж үзвэл Улаанбаатар хотод боловсролд эрэгтэйчүүд эмэгтэйчүүдээс үл ялиг илүү цаг зарцуулж байхад бусад бүх бүсүүдэд эмэгтэйчүүд эрэгтэйчүүдээс илүү цагийг боловсролын үйл ажиллагаанд зарцуулж байна. Хобби, спорт, олон нийтийн мэдээллийн хэрэгсэл ашиглах зэрэгт бүх бүсүүдэд эрэгтэйчүүд эмэгтэйчүүдээс арай илүү цаг зориулах хандлагатай.

Дүрслэл 32. Цаг ашиглалт, хот, хөдөөгөөр, хүйсээр, хүйсийн харьцаа

Долоо хоногийн нэг өдөрт 12, түүнээс дээш насны хүн амын дундаж цаг ашиглалт, үйл ажиллагаагаар, минутаар, 2023

	ХОТ		ХӨДӨӨ	
	Эрэгтэй	Эмэгтэй	Эрэгтэй	Эмэгтэй
1. Хөлстэй хөдөлмөр эрхлэх үйл ажиллагаа	315	209	396	249
1.1. Хөдөлмөр эрхлэлт, түүнтэй холбогдох үйл ажиллагаа	294	195	116	91
- Аж ахуйн нэгж, байгууллагад ажиллах	218	150	41	45
- Орлого олох зорилгоор МАА эрхлэх	2	1	44	17
- Ажилдаа явах, зорчих	42	28	13	10
- Бусад	32	17	18	18
1.2. Өрхийн эцсийн хэрэглээнд зориулсан бүтээгдэхүүн үйлдвэрлэх	21	13	280	159
- Өрхийн хэрэглээнд зориулж МАА эрхлэх	7	4	222	101
- Усанд явж, түлээ түлш бэлтгэх	7	3	23	23
- Бусад	6	6	35	34
2. Хөлсгүй хөдөлмөр эрхлэх үйл ажиллагаа	141	266	127	292
2.1. Гэрийн ажил хийх болон гэр бүлийн гишүүдэд туслах, үйлчилгээ үзүүлэх	96	187	109	238
- Хоол хүнс бэлтгэх	32	79	28	107
- Гэр, сууц, хашаагаа цэвэрлэх	32	64	27	78
- Хувцас, гутал угаах, арчлах	5	22	4	28
- Бусад	27	22	49	25
2.2. Өрхийн гишүүдийг цалин хөлсгүй асрах	38	72	13	47
- Хүүхэд асрах	29	61	11	42
- Өрхийн өндөр настан, өвчтэй, хөгжлийн бэрхшээлтэй хүн асрах	2	3	1	2
- Бусад	7	8	2	3
2.3. Цалин хөлсгүй, сайн дурын ажил, сургалт, бусад ажил	7	7	5	7
3. Өөрийгөө хөгжүүлэх болон хувийн хэрэгцээний үйл ажиллагаа	984	965	917	899
3.1. Боловсрол, сургалтын үйл ажиллагаа	39	37	15	23
3.2. Хүмүүстэй харилцах болон олон нийтийн арга хэмжээнд оролцох	27	26	21	21
3.3. Чөлөөт цаг, урлаг, спортын үйл ажиллагаа	196	159	142	124
- Соёлын болон спортын арга хэмжээнд оролцох, үзэх	2	3	1	2
- Хобби, тоглоом, бусад чөлөөт цагийн үйл ажиллагаа	19	11	11	7
- Спортоор хичээллэх, тоглох, дасгал хийх, түүнтэй холбоотой үйл ажиллагаа	12	11	4	4
- Олон нийтийн мэдээллийн хэрэгсэл ашиглах	142	113	110	94
- Бусад	21	21	16	17
3.4. Хувийн хэрэгцээний үйл ажиллагаа	722	744	739	732
- Унтах, амрах, босох	562	586	560	569
- Хооллох, цай уух	82	77	105	94
- Хувийн ариун цэвэр, эрүүл ахуйг сахих	40	48	48	47
- Бусдаас хувийн болон эрүүл мэндтэй холбогдох тусламж, үйлчилгээ авах	5	7	2	4
- Бусад	33	26	24	18

Цаг ашиглалтын хүйсийн харьцаа



-1 - тодорхой үйл ажиллагаанд зөвхөн эмэгтэйчүүд цаг зарцуулсан, эрэгтэйчүүд цаг зарцуулаагүй

0 - хүйсийн ялгаа байхгүй

1 - тодорхой үйл ажиллагаанд зөвхөн эрэгтэйчүүд цаг зарцуулсан, эмэгтэйчүүд цаг зарцуулаагүй

Дүрслэл 33. Цаг ашиглалт, суурьшлаар, хүйсээр, хүйсийн харьцаа

Долоо хоногийн нэг өдөрт 12, түүнээс дээш насны хүн амын дундаж цаг ашиглалт, үйл ажиллагаагаар, минутаар, 2023

	НИЙСЛЭЛ		
	Эрэгтэй	Эмэгтэй	Хүйсийн харьцаа
1. Хөлстэй хөдөлмөр эрхлэх үйл ажиллагаа	340	221	0.21
1.1. Хөдөлмөр эрхлэлт, түүнтэй холбогдох үйл ажиллагаа	328	213	0.21
- Аж ахуйн нэгж, байгууллагад ажиллах	249	167	0.20
- Орлого олох зорилгоор МAA эрхлэх	2	1	0.33
- Ажилдаа явах, зорчих	50	35	0.18
- Бусад	27	11	0.42
1.2. Өрхийн эцсийн хэрэглээнд зориулсан бүтээгдэхүүн үйлдвэрлэх	12	8	0.20
- Өрхийн хэрэглээнд зориулж МAA эрхлэх	3	2	0.20
- Усанд явж, түлээ түлш бэлтгэх	5	2	0.43
- Бусад	4	5	-0.11
2. Хөлсгүй хөдөлмөр эрхлэх үйл ажиллагаа	139	259	-0.30
2.1. Гэрийн ажил хийх болон гэр бүлийн гишүүдэд туслах, үйлчилгээ үзүүлэх	93	179	-0.32
- Хоол хүнс бэлтгэх	32	76	-0.41
- Гэр, сууц, хашаагаа цэвэрлэх	32	64	-0.33
- Хувцас, гутал угаах, арчлах	4	17	-0.62
- Бусад	25	22	0.06
2.2. Өрхийн гишүүдийг цалин хөлсгүй асрах	40	73	-0.29
- Хүүхэд асрах	30	61	-0.34
- Өрхийн өндөр настан, өвчтэй, хөгжлийн бэрхшээлтэй хүн асрах	2	3	-0.20
- Бусад	8	9	-0.06
2.3. Цалин хөлсгүй, сайн дурын ажил, сургалт, бусад ажил	6	7	-0.08
3. Өөрийгөө хөгжүүлэх болон хувийн хэрэгцээний үйл ажиллагаа	961	960	0.00
3.1. Боловсрол, сургалтын үйл ажиллагаа	38	37	0.01
3.2. Хүмүүстэй харилцах болон олон нийтийн арга хэмжээнд оролцох	25	25	0.00
3.3. Чөлөөт цаг, урлаг, спортын үйл ажиллагаа	188	156	0.09
- Соёлын болон спортын арга хэмжээнд оролцох, үзэх	2	3	-0.20
- Хобби, тоглоом, бусад чөлөөт цагийн үйл ажиллагаа	18	12	0.20
- Спортоор хичээллэх, тоглох, дасгал хийх, түүнтэй холбоотой үйл ажиллагаа	12	12	0.00
- Олон нийтийн мэдээллийн хэрэгсэл ашиглах	132	105	0.11
- Бусад	24	24	0.00
3.4. Хувийн хэрэгцээний үйл ажиллагаа	711	742	-0.02
- Унтах, амрах, босох	553	584	-0.03
- Хооллох, цай уух	80	75	0.03
- Хувийн ариун цэвэр, эрүүл ахуйг сахих	39	50	-0.12
- Бусдаас хувийн болон эрүүл мэндтэй холбогдох тусламж, үйлчилгээ авах	5	7	-0.17
- Бусад	34	26	0.13

АЙМГИЙН ТӨВ			СУМЫН ТӨВ			ХӨДӨӨ		
Эрэгтэй	Эмэгтэй	Хүйсийн харьцаа	Эрэгтэй	Эмэгтэй	Хүйсийн харьцаа	Эрэгтэй	Эмэгтэй	Хүйсийн харьцаа
254	182	0.17	300	202	0.20	440	277	0.23
212	158	0.15	173	145	0.09	90	58	0.22
145	115	0.12	92	92	0.00	18	17	0.03
1	0	1.00	6	1	0.71	61	27	0.39
22	14	0.22	29	19	0.21	6	4	0.20
44	29	0.21	46	33	0.16	6	10	-0.25
42	23	0.29	127	57	0.38	350	219	0.23
18	7	0.44	90	33	0.46	282	142	0.33
13	7	0.30	17	8	0.36	26	32	-0.10
11	9	0.10	20	16	0.11	42	45	-0.03
147	281	-0.31	129	283	-0.37	126	298	-0.41
102	202	-0.33	98	214	-0.37	114	253	-0.38
33	86	-0.45	31	100	-0.53	27	111	-0.61
32	63	-0.33	31	71	-0.39	26	83	-0.52
6	32	-0.68	7	29	-0.61	2	27	-0.86
32	22	0.19	28	13	0.37	59	32	0.30
33	72	-0.37	24	59	-0.42	8	40	-0.67
26	63	-0.42	20	51	-0.44	6	37	-0.72
2	3	-0.20	2	4	-0.33	0	1	-1.00
5	6	-0.09	3	4	-0.14	1	2	-0.33
12	7	0.26	7	9	-0.13	4	5	-0.11
1,039	977	0.03	1,011	955	0.03	874	865	0.01
43	38	0.06	34	43	-0.12	7	11	-0.22
31	26	0.09	24	19	0.12	20	22	-0.05
215	165	0.13	193	152	0.12	118	107	0.05
3	3	0.00	3	4	-0.14	0	0	-
21	9	0.40	20	10	0.33	7	5	0.17
13	11	0.08	10	7	0.18	1	2	-0.33
165	128	0.13	138	108	0.12	97	85	0.07
13	14	-0.04	22	23	-0.02	13	15	-0.07
750	748	0.00	760	742	0.01	730	726	0.00
583	590	-0.01	594	588	0.01	545	558	-0.01
89	82	0.04	92	87	0.03	111	99	0.06
43	45	-0.02	38	39	-0.01	53	51	0.02
5	7	-0.17	5	6	-0.09	1	2	-0.33
30	24	0.11	31	22	0.17	20	16	0.11

Хүйсийн харьцаа: -1 - тодорхой үйл ажиллагаанд зөвхөн эмэгтэйчүүд цаг зарцуулсан, эрэгтэйчүүд цаг зарцуулаагүй

0 - хүйсийн ялгаа байхгүй

1 - тодорхой үйл ажиллагаанд зөвхөн эрэгтэйчүүд цаг зарцуулсан, эмэгтэйчүүд цаг зарцуулаагүй

Дүрслэл 34. Цаг ашиглалт, бүсээр, хүйсээр, хүйсийн харьцаа

Долоо хоногийн нэг өдөрт 12, түүнээс дээш насны хүн амын дундаж цаг ашиглалт, үйл ажиллагаагаар, минутаар, 2023

	БАРУУН БҮС		
	Эрэгтэй	Эмэгтэй	Хүйсийн харьцаа
1. Хөлстэй хөдөлмөр эрхлэх үйл ажиллагаа	322	206	0.22
1.1. Хөдөлмөр эрхлэлт, түүнтэй холбогдох үйл ажиллагаа	146	95	0.21
- Аж ахуйн нэгж, байгууллагад ажиллах	62	60	0.02
- Орлого олох зорилгоор МАА эрхлэх	52	13	0.60
- Ажилдаа явах, зорчих	20	13	0.21
- Бусад	12	10	0.09
1.2. Өрхийн эцсийн хэрэглээнд зориулсан бүтээгдэхүүн үйлдвэрлэх	176	111	0.23
- Өрхийн хэрэглээнд зориулж МАА эрхлэх	124	60	0.35
- Усанд явж, түлээ түлш бэлтгэх	15	21	-0.17
- Бусад	36	30	0.09
2. Хөлсгүй хөдөлмөр эрхлэх үйл ажиллагаа	163	307	-0.31
2.1. Гэрийн ажил хийх болон гэр бүлийн гишүүдэд туслах, үйлчилгээ үзүүлэх	135	239	-0.28
- Хоол хүнс бэлтгэх	35	101	-0.49
- Гэр, сууц, хашаагаа цэвэрлэх	25	75	-0.50
- Хувцас, гутал угаах, арчлах	6	27	-0.64
- Бусад	69	36	0.31
2.2. Өрхийн гишүүдийг цалин хөлсгүй асрах	16	53	-0.54
- Хүүхэд асрах	13	48	-0.57
- Өрхийн өндөр настан, өвчтэй, хөгжлийн бэрхшээлтэй хүн асрах	1	1	0.00
- Бусад	2	3	-0.20
2.3. Цалин хөлсгүй, сайн дурын ажил, сургалт, бусад ажил	12	15	-0.11
3. Өөрийгөө хөгжүүлэх болон хувийн хэрэгцээний үйл ажиллагаа	955	927	0.01
3.1. Боловсрол, сургалтын үйл ажиллагаа	18	23	-0.12
3.2. Хүмүүстэй харилцах болон олон нийтийн арга хэмжээнд оролцох	19	23	-0.10
3.3. Чөлөөт цаг, урлаг, спортын үйл ажиллагаа	116	98	0.08
- Соёлын болон спортын арга хэмжээнд оролцох, үзэх	1	1	0.00
- Хобби, тоглоом, бусад чөлөөт цагийн үйл ажиллагаа	9	5	0.29
- Спортоор хичээллэх, тоглох, дасгал хийх, түүнтэй холбоотой үйл ажиллагаа	5	3	0.25
- Олон нийтийн мэдээллийн хэрэгсэл ашиглах	92	80	0.07
- Бусад	9	9	0.00
3.4. Хувийн хэрэгцээний үйл ажиллагаа	802	784	0.01
- Унтах, амрах, босох	621	617	0.00
- Хооллох, цай уух	109	101	0.04
- Хувийн ариун цэвэр, эрүүл ахуйг сахих	40	40	0.00
- Бусдаас хувийн болон эрүүл мэндтэй холбогдох тусламж, үйлчилгээ авах	3	5	-0.25
- Бусад	29	21	0.16

ХАНГАЙН БҮС			ТӨВИЙН БҮС			ЗҮҮН БҮС			УЛААНБААТАР		
Эрэгтэй	Эмэгтэй	Хүйсийн харьцаа	Эрэгтэй	Эмэгтэй	Хүйсийн харьцаа	Эрэгтэй	Эмэгтэй	Хүйсийн харьцаа	Эрэгтэй	Эмэгтэй	Хүйсийн харьцаа
362	225	0.23	338	215	0.22	351	231	0.21	340	221	0.21
167	128	0.13	163	139	0.08	95	111	-0.08	328	213	0.21
85	75	0.06	96	91	0.03	58	79	-0.15	249	167	0.20
44	19	0.40	1	0	1.00	1	1	0.00	2	1	0.33
13	11	0.08	20	13	0.21	10	7	0.18	50	35	0.18
25	22	0.06	46	35	0.14	26	24	0.04	27	11	0.42
195	98	0.33	175	75	0.40	255	120	0.36	12	8	0.20
144	56	0.44	142	54	0.45	207	73	0.48	3	2	0.20
27	19	0.17	13	7	0.30	21	18	0.08	5	2	0.43
24	23	0.02	20	14	0.18	27	29	-0.04	4	5	-0.11
112	271	-0.42	128	272	-0.36	153	328	-0.36	139	259	-0.30
81	202	-0.43	102	211	-0.35	130	268	-0.35	93	179	-0.32
16	74	-0.64	33	103	-0.51	49	142	-0.49	32	76	-0.41
29	78	-0.46	29	60	-0.35	37	73	-0.33	32	64	-0.33
3	31	-0.82	6	28	-0.65	4	36	-0.80	4	17	-0.62
32	19	0.25	34	21	0.24	41	18	0.39	25	22	0.06
24	64	-0.45	21	58	-0.47	17	53	-0.51	40	73	-0.29
19	58	-0.51	18	50	-0.47	12	44	-0.57	30	61	-0.34
1	2	-0.33	1	3	-0.50	1	2	-0.33	2	3	-0.20
4	4	0.00	3	5	-0.25	3	7	-0.40	8	9	-0.06
7	5	0.17	4	4	0.00	7	7	0.00	6	7	-0.08
966	944	0.01	974	953	0.01	936	881	0.03	961	960	0.00
25	28	-0.06	35	40	-0.07	18	23	-0.12	38	37	0.01
32	31	0.02	20	16	0.11	25	22	0.06	25	25	0.00
181	155	0.08	195	166	0.08	174	130	0.14	188	156	0.09
3	3	0.00	2	2	0.00	2	2	0.00	2	3	-0.20
12	7	0.26	23	13	0.28	16	6	0.45	18	12	0.20
8	8	0.00	9	9	0.00	6	5	0.09	12	12	0.00
137	110	0.11	149	131	0.06	140	108	0.13	132	105	0.11
21	27	-0.13	12	11	0.04	10	9	0.05	24	24	0.00
728	729	-0.00	724	731	-0.00	720	705	0.01	711	742	-0.02
543	560	-0.02	568	583	-0.01	543	548	-0.00	553	584	-0.03
101	89	0.06	90	81	0.05	97	83	0.08	80	75	0.03
50	51	-0.01	47	46	0.01	45	43	0.02	39	50	-0.12
4	6	-0.20	2	4	-0.33	5	8	-0.23	5	7	-0.17
30	23	0.13	17	17	0.00	30	23	0.13	34	26	0.13

Хүйсийн харьцаа: -1 - тодорхой үйл ажиллагаанд зөвхөн эмэгтэйчүүд цаг зарцуулсан, эрэгтэйчүүд цаг зарцуулаагүй

0 - хүйсийн ялгаа байхгүй

1 - тодорхой үйл ажиллагаанд зөвхөн эрэгтэйчүүд цаг зарцуулсан, эмэгтэйчүүд цаг зарцуулаагүй

ЦАГ АШИГЛАЛТЫН ХҮЙСИЙН ЯЛГАА УЛИРАЛ ХООРОНД ӨӨРЧЛӨГДДӨГ ҮҮ?

Хөлстэй хөдөлмөр эрхлэлтийн хувьд эрэгтэйчүүд давамгайлсан хүйсийн ялгаа улирал хамаарахгүй ойролцоо түвшинд байна. Үндсэндээ улирлын ялгаа хөлсгүй хөдөлмөрт илүү илэрч буй бөгөөд эмэгтэйчүүд илүү цаг зарцуулах хандлага бүх улиралд хадгалагдсан хэвээр байгаа ч 1 дүгээр улиралд ялгаа илүү өндөр, оны төгсгөл рүү дөхөх тусам хүйсийн харьцаа бага багаар буурдаг. Эмэгтэйчүүдийн хөлсгүй хөдөлмөрийн ачаалал оны эхний саруудад өндөр байдаг гэсэн үг.

	I УЛИРАЛ		
	Эрэгтэй	Эмэгтэй	Хүйсийн харьцаа
1. Хөлстэй хөдөлмөр эрхлэх үйл ажиллагаа	293	184	0.23
1.1. Хөдөлмөр эрхлэлт, түүнтэй холбогдох үйл ажиллагаа	168	128	0.14
- Аж ахуйн нэгж, байгууллагад ажиллах	100	88	0.06
- Орлого олох зорилгоор МАА эрхлэх	18	3	0.71
- Ажилдаа явах, зорчих	25	17	0.19
- Бусад	25	19	0.14
1.2. Өрхийн эцсийн хэрэглээнд зориулсан бүтээгдэхүүн үйлдвэрлэх	125	56	0.38
- Өрхийн хэрэглээнд зориулж МАА эрхлэх	104	39	0.45
- Усанд явж, түлээ түлш бэлтгэх	13	9	0.18
- Бусад	8	9	-0.06
2. Хөлсгүй хөдөлмөр эрхлэх үйл ажиллагаа	139	309	-0.38
2.1. Гэрийн ажил хийх болон гэр бүлийн гишүүдэд туслах, үйлчилгээ үзүүлэх	106	229	-0.37
- Хоол хүнс бэлтгэх	38	97	-0.44
- Гэр, сууц, хашаагаа цэвэрлэх	35	81	-0.40
- Хувцас, гутал угаах, арчлах	5	30	-0.71
- Бусад	29	22	0.14
2.2. Өрхийн гишүүдийг цалин хөлсгүй асрах	29	75	-0.44
- Хүүхэд асрах	22	64	-0.49
- Өрхийн өндөр настан, өвчтэй, хөгжлийн бэрхшээлтэй хүн асрах	2	2	0.00
- Бусад	5	9	-0.29
2.3. Цалин хөлсгүй, сайн дурын ажил, сургалт, бусад ажил	4	5	-0.11
3. Өөрийгөө хөгжүүлэх болон хувийн хэрэгцээний үйл ажиллагаа	1,008	947	0.03
3.1. Боловсрол, сургалтын үйл ажиллагаа	44	35	0.11
3.2. Хүмүүстэй харилцах болон олон нийтийн арга хэмжээнд оролцох	18	18	0.00
3.3. Чөлөөт цаг, урлаг, спортын үйл ажиллагаа	182	130	0.17
- Соёлын болон спортын арга хэмжээнд оролцох, үзэх	2	3	-0.20
- Хобби, тоглоом, бусад чөлөөт цагийн үйл ажиллагаа	21	10	0.35
- Спортоор хичээллэх, тоглох, дасгал хийх, түүнтэй холбоотой үйл ажиллагаа	7	4	0.27
- Олон нийтийн мэдээллийн хэрэгсэл ашиглах	137	97	0.17
- Бусад	15	16	-0.03
3.4. Хувийн хэрэгцээний үйл ажиллагаа	764	764	0.00
- Унтах, амрах, босох	605	616	-0.01
- Хооллох, цай уух	95	88	0.04
- Хувийн ариун цэвэр, эрүүл ахуйг сахих	35	37	-0.03
- Бусдаас хувийн болон эрүүл мэндтэй холбогдох тусламж, үйлчилгээ авах	3	4	-0.14
- Бусад	26	19	0.16

Эрэгтэйчүүд эмэгтэйчүүдээс илүү цагийг чөлөөт цагт зарцуулах байдал 1 дүгээр улиралд өндөр байна. Харин хувийн хэрэгцээний цаг ашиглалт дахь хүйсийн ялгаанд улирлын нөлөө төдийлөн ажиглагдахгүй байна.

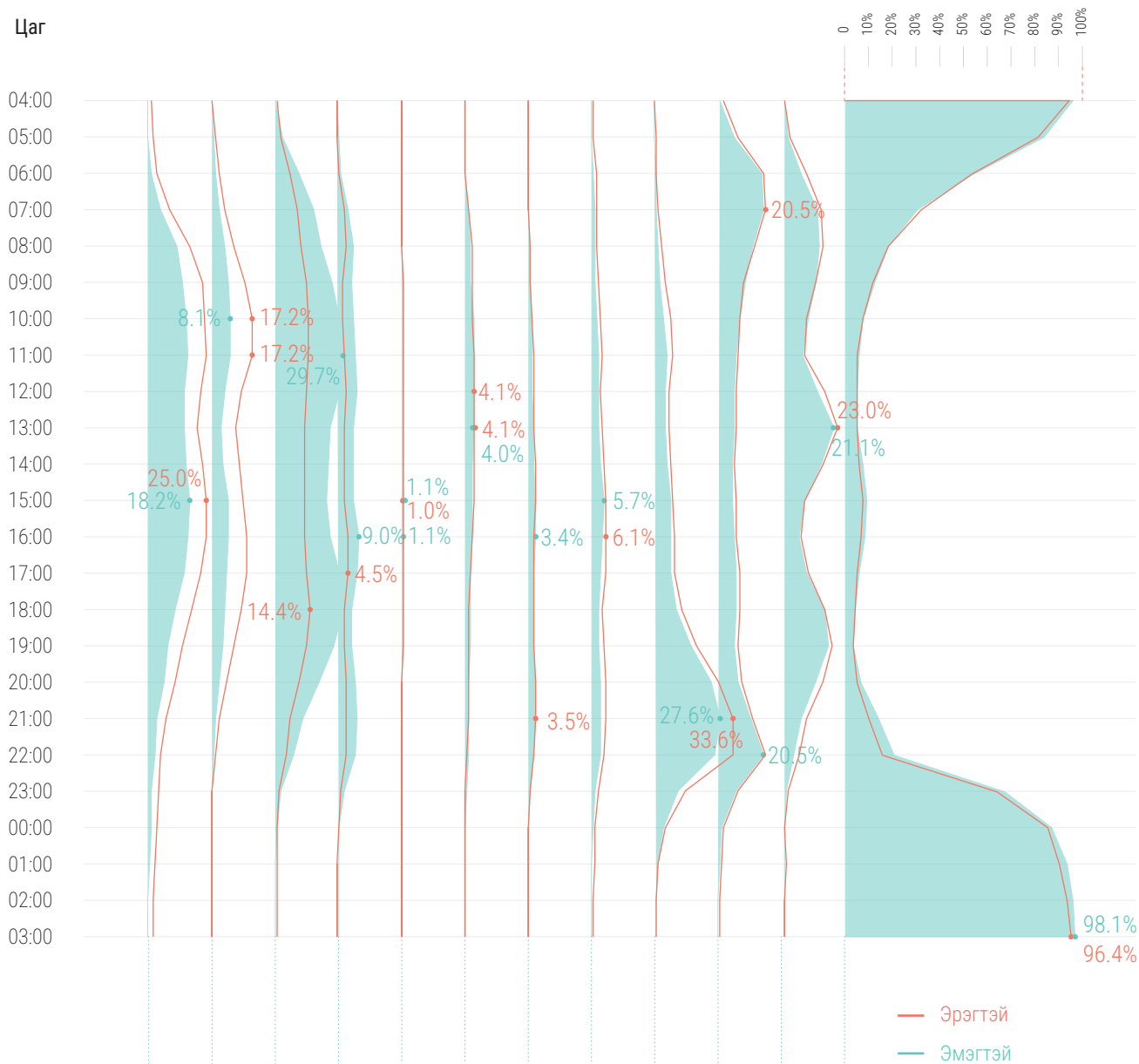
Дүрслэл 35. Цаг ашиглалт, улирлаар, хүйсээр, хүйсийн харьцаа

Долоо хоногийн нэг өдөрт 12, түүнээс дээш насны хүн амын дундаж цаг ашиглалт, үйл ажиллагаагаар, минутаар, 2023

II УЛИРАЛ			III УЛИРАЛ			IV УЛИРАЛ			
Эрэгтэй	Эмэгтэй	Хүйсийн харьцаа	Эрэгтэй	Эмэгтэй	Хүйсийн харьцаа	Эрэгтэй	Эмэгтэй	Хүйсийн харьцаа	
349	227	0.21	356	235	0.20	353	222	0.23	
237	171	0.16	231	168	0.16	263	178	0.19	
168	128	0.14	153	116	0.14	182	132	0.16	
15	9	0.25	25	10	0.43	11	2	0.69	
33	20	0.25	32	27	0.08	34	25	0.15	
20	15	0.14	21	14	0.20	36	20	0.29	
112	56	0.33	125	68	0.30	90	44	0.34	
84	38	0.38	90	35	0.44	61	22	0.47	
9	6	0.20	9	9	0.00	17	10	0.26	
19	12	0.23	26	24	0.04	12	12	0.00	
131	269	-0.35	133	270	-0.34	140	263	-0.31	Хүйсийн харьцаа:
93	191	-0.35	96	203	-0.36	103	194	-0.31	-1 - тодорхой үйл ажиллагаанд зөвхөн эмэгтэйчүүд цаг зарцуулсан, эрэгтэйчүүд цаг зарцуулаагүй
26	77	-0.50	27	90	-0.54	33	87	-0.45	
24	64	-0.45	31	67	-0.37	32	65	-0.34	
5	24	-0.66	3	22	-0.76	5	21	-0.62	
38	26	0.19	36	24	0.20	34	20	0.26	0 - хүйсийн ялгаа байхгүй
31	68	-0.37	25	60	-0.41	32	63	-0.33	
25	60	-0.41	21	55	-0.45	23	51	-0.38	
2	3	-0.20	2	2	0.00	1	2	-0.33	1 - тодорхой үйл ажиллагаанд зөвхөн эрэгтэйчүүд цаг зарцуулсан, эмэгтэйчүүд цаг зарцуулаагүй
4	5	-0.11	3	3	0.00	8	9	-0.06	
6	10	-0.25	12	7	0.26	5	6	-0.09	
960	944	0.01	951	935	0.01	947	955	-0.00	
36	36	0.00	16	15	0.03	31	42	-0.15	
26	25	0.02	31	26	0.09	24	26	-0.04	
199	164	0.10	171	151	0.06	167	146	0.07	
3	5	-0.25	2	2	0.00	1	1	0.00	
19	13	0.19	18	12	0.20	12	7	0.26	
16	13	0.10	9	14	-0.22	7	6	0.08	
128	103	0.11	123	101	0.10	135	119	0.06	
33	30	0.05	19	22	-0.07	12	13	-0.04	
699	719	-0.01	733	743	-0.01	726	741	-0.01	
545	565	-0.02	561	581	-0.02	552	575	-0.02	
87	84	0.02	89	79	0.06	90	80	0.06	
35	39	-0.05	42	47	-0.06	51	58	-0.06	
4	7	-0.27	4	6	-0.20	4	7	-0.27	
28	24	0.08	37	30	0.10	29	21	0.16	

Дүрслэл 36. Хүн амын амьдралын хэв маяг, 24 цагаар, хүйсээр

Долоо хоногийн нэг өдөрт 12, түүнээс дээш насны хүн амын дундаж цаг ашиглалт, үйл ажиллагаагаар, дүнд эзлэх хувиар, 2023



ЭРЭГТЭЙЧҮҮД ЭМЭГТЭЙЧҮҮДЭЭС ОРОЙТОЖ УНТАХ, ОРОЙ ХООЛЛОХ ХАНДЛАГАТАЙ.

Эрэгтэйчүүд, эмэгтэйчүүдийн нойрны хэмнэл ерөнхийдөө ижил боловч эмэгтэйчүүд эрэгтэйчүүдээс арай эрт унтах хандлагатай. Шөнийн 00 цагт эрэгтэйчүүдийн 85.9 хувь нь унтсан байдаг бол эмэгтэйчүүдийн 87.9 хувь нь унтсан байдаг.

Өглөөний цай уух, өдрийн хоол идэх хэмнэл мөн ойролцоо бол оройн хоолны хувьд эрэгтэйчүүд эмэгтэйчүүдээс оройтож хооллодог. Эрэгтэйчүүдийн дийлэнх нь оройны 17-21 цагийн хооронд хооллодог бол эмэгтэйчүүд ихэвчлэн орой 17-20 цагт хооллодог.

Эмэгтэйчүүдийн хөлстэй хөдөлмөр эрхлэлтийн идэвхтэй цаг эрэгтэйчүүдийнхтэй ижил боловч хөлсгүй хөдөлмөр идэвхтэй эрхлэх цаг нь эрэгтэйчүүдээс 1 цагаар өмнө эхэлдэг. Эмэгтэйчүүдийн 26.3-37.4 хувь нь өглөөний 7 цагаас оройны 20 хүртэл гэрийн ажил, гэр бүлийн гишүүдийг асрах гэх мэт хөлсгүй хөдөлмөр хийж байдаг.

Боловсролын үйл ажиллагаанд эмэгтэйчүүд илүү эртэч ханддаг буюу суралцах идэвхтэй цаг нь өглөөний 7 цагаас оройны 19 цаг хүртэл байхад эрэгтэйчүүдийн хувьд өглөөний 8 цагаас оройны 18 цаг хүртэл идэвхтэй суралцдаг байна.

Хүн амын чөлөөт цагаа зарцуулдаг гол үйл ажиллагаа болох олон нийтийн мэдээллийн хэрэгсэл ашиглах цаг нь эрэгтэйчүүдийн хувьд оройны 18-23 цагуудад идэвхтэй буюу эрэгтэйчүүдийн 11.1-33.6 хувь нь энэ цагт идэвхтэй олон нийтийн мэдээллийн хэрэгсэл ашиглаж байдаг. Эмэгтэйчүүдийн 8.9-27.6 хувь нь олон нийтийн мэдээллийн хэрэгслийг мөн энэ цагт идэвхтэй ашигладаг.

Хооллох, унтахаас бусад хувийн хэрэгцээ болох хувийн ариун цэвэр, эрүүл ахуйг сахихад эрэгтэй, эмэгтэй хүмүүс адилхан өглөөний 6-10 цаг болон оройны 20-22 цагт илүү цаг зарцуулдаг.

Эрэгтэйчүүд, эмэгтэйчүүд тодорхой үйл ажиллагааг аль цагт гүйцэтгэж байгаа хэв маяг ихэнх үйл ажиллагааны хувьд төстэй боловч эрэгтэйчүүд эмэгтэйчүүдээс оройтож унтах, орой хооллох хандлагатай, эмэгтэйчүүд эрэгтэйчүүдээс илүү эрт хөлсгүй хөдөлмөрийг идэвхтэй хийж эхэлдэг зэрэг амьдралын хэв маяг дахь ялгаа ажиглагдаж байна.

Унтах

Хоол идэх, цай уух

Бусад хувийн хэрэгцээний үйл ажиллагаа

Олон нийтийн мэдээллийн хэрэгсэл хэрэглэх

Чөлөөт цаг, урлаг, спортын үйл ажиллагаа

Хүмүүстэй харилцах болон олон нийтийн арга хэмжээ

Боловсрол, сургалтын үйл ажиллагаа

Цалин хөлсгүй, сайн дурын ажил, сургалт, бусад ажил

Өрхийн гишүүдийг цалин хөлсгүй асрах

Гэрийн ажил хийх болон гэр бүлийн гишүүдэд туслах, үйлчилгээ үзүүлэх

Өрхийн эцсийн хэрэглээнд зориулсан бүтээгдэхүүн үйлдвэрлэх

Хөдөлмөр эрхлэлт, түүнтэй холбогдох үйл ажиллагаа



ТХЗ “5.4.1 ЦАЛИН ХӨЛСГҮЙ ГЭРИЙН АЖИЛ, АСРАХ АЖИЛД ЗАРЦУУЛСАН ЦАГ” ҮЗҮҮЛЭЛТИЙГ ХЭМЖИХ НЬ

Хүний эрхийг хангасан тогтвортой хөгжлийг бүтээхэд зайлшгүй нэг нөхцөл нь жендерийн тэгш байдал юм. Тогтвортой хөгжлийн зорилго (ТХЗ)-ын 5-р зорилго нь “Жендерийн тэгш байдлыг хангах, эмэгтэйчүүд, охидыг чадавхжуулах” бөгөөд үүнд хамаарах нэг шалгуур үзүүлэлтээр ТХЗ “5.4.1 Цалин хөлсгүй гэрийн ажил, асрах ажилд зарцуулсан цаг” үзүүлэлтийг тусгайлан авч үздэг.

Цалин хөлсгүй хөдөлмөрт зарцуулж буй цагийг эдийн засгийн үйл ажиллагаанд оруулах, үнэлэгддэг болгох замаар хөлсгүй хөдөлмөрт их цаг зарцуулж буй хүйсийн хөдөлмөрийн үнэлэмжийн тэгш бус байдлыг арилгах нь дэлхий нийтийн тогтвортой хөгжлийн чухал суурь гэж тооцогдож байна. Эмэгтэй эсвэл эрэгтэй гэдгээс үл хамааран хөгжилд хувь нэмрээ оруулах, хөгжлийн үр шимийг хүртэх, сонголт хийх ижил тэгш боломжоор хангагдах нь чухал.

ТХЗ “5.4.1 Цалин хөлсгүй гэрийн ажил, асрах ажилд зарцуулсан цаг” үзүүлэлтийг Цаг ашиглалтын судалгааны үр дүнгээр тооцох боломжтой бөгөөд энэ нь цаг ашиглалтын үйл ажиллагааны ангилал дахь дараах хоёр үйл ажиллагааны нийлбэрээр хэмжигдэнэ. Үүнд:

1. Гэрийн ажил хийх болон гэр бүлийн гишүүдэд туслах, үйлчилгээ үзүүлэх
2. Өрхийн гишүүдийг цалин хөлсгүй асрах

Тус үзүүлэлтийг хугацаа буюу цаг, минутаар хэмжихээс гадна долоо хоногийн нэг өдрийн 24 цагт эзлэх хувиар тооцдог. Мөн ТХЗ-ын үзүүлэлтийг хэмжих удирдамжид заасны дагуу “хэнийг ч орхигдуулахгүй” зарчмаар хүйс, нас, байршлаар задалж тооцдог. Насны хувьд олон улсад 12 ба түүнээс дээш болон 15 ба түүнээс дээш гэсэн ангиллыг түгээмэл ашигладаг.

ЦАЛИН ХӨЛСГҮЙ ГЭРИЙН АЖИЛ, АСРАХ АЖЛЫН ҮР ШИМИЙГ БҮГД ХҮРТДЭГ Ч ГҮЙЦЭТГЭЛ НЬ НЭГ ХҮЙСИЙН ҮҮРЭГ ХЭВЭЭР БАЙНА.

2023 оны байдлаар 12 ба түүнээс дээш насны хүн амын цалин хөлсгүй гэрийн ажил, асрах ажилд зарцуулсан цагийн хүйсийн ялгааг авч үзвэл эрэгтэйчүүд өдөрт дунджаар 2 цаг 10 минут зарцуулж буй бол эмэгтэйчүүд үүнээс 2.0 дахин их буюу 4 цаг 26 минут зарцуулж байна. Хөлсгүй гэрийн ажил, асрах ажлын үр шимийг бүгд хүртдэг боловч гүйцэтгэх үүрэг нь эмэгтэйчүүдэд илүү хуваарилагдаж, хүйсийн тэнцвэрт харьцаа алдагдсан нь харагдаж байна. Эмэгтэйчүүд нэг өдрийн 24 цагийнхаа 18.5 хувийг хөлсгүй гэрийн ажил, асрах ажилд зарцуулдаг бол эрэгтэйчүүд 9.0 хувийг зарцуулжээ.

2019 оны үр дүнтэй харьцуулахад эрэгтэйчүүд, эмэгтэйчүүдийн цалин хөлсгүй гэрийн ажил, асрах ажилд зарцуулсан цагийн хүйсийн ялгаа 30 минутаар буурсан үр дүнтэй байна. Тодруулбал, 2019 онд эмэгтэйчүүд эрэгтэйчүүдтэй харьцуулахад өдөрт дунджаар 2 цаг 46 минутаар илүү цагийг цалин хөлсгүй гэрийн ажил, асрах ажилд зарцуулж байсан бол 2023 онд эмэгтэйчүүд 2 цаг 16 минутаар илүү цагийг зарцуулах болжээ. Энэ нь эрэгтэйчүүдийн цалин хөлсгүй гэрийн ажил, асрах ажилд зарцуулсан цаг 23 минутаар нэмэгдэж, эмэгтэйчүүдийнх 7 минутаар буурсантай холбоотой. Хүйсийн ялгаа буурч байгаа ч хөлсгүй хөдөлмөрийг үнэлэх, гэр бүл дэх хөлсгүй хөдөлмөрийн үүргийг гэр бүлийн гишүүд тэгш хуваалцах хандлагыг бий болгох замаар ТХЗ-ын холбогдох үзүүлэлтийг 2030 он гэхэд тэнцвэрт байдлыг хангасан түвшинд хүргэхэд өөрчлөлтийн энэхүү хурд хараахан гүйцэхээргүй байна.

Хөдөлмөрийн үнэлэмжийн ялгаатай байдал нь эрэгтэйчүүд, эмэгтэйчүүдийн эдийн засгийн чадавх, шийдвэр гаргах түвшин дэх оролцоо зэрэгт аль хэдийн тэгш бус байдлыг үүсгээд буйг олон статистик үзүүлэлтээс харж болно. Нөгөөтэйгүүр энэхүү ялгаа нь хүн амын насны бүлэг, амьдарч буй байршлаас үл хамааран илэрч байна.

Цалин хөлсгүй гэрийн ажил, асрах ажилд зарцуулсан цагийн хүйсийн ялгаа 25-44 насны бүлэгт хамгийн өндөр, 65 ба түүнээс дээш насны бүлэгт харьцангуй бага боловч ялгаатай хэвээр. Хотод эмэгтэйчүүд цалин хөлсгүй гэрийн ажил, асрах ажилд эрэгтэйчүүдээс 1.9 дахин их цагийг зарцуулж буй бол хөдөөд 2.3 дахин их цагийг зарцуулж, ялгаа улам гүнзгийрсэн төлөвтэй. Хот, хөдөөгийн энэ ялгаа бүх насны бүлэгт ажиглагдаж байна. Энэ нь тус үзүүлэлтийн хувьд хүйсийн ялгаанаас гадна хот, хөдөөгийн ялгааг давхар анхаарах шаардлагатайг илтгэж байна.

Дүрслэл 37. ТХЗ "5.4.1 Цалин хөлсгүй гэрийн ажил, асрах ажилд зарцуулсан цаг", хүйс, нас, хот, хөдөөгөөр, 2019, 2023

Долоо хоногийн нэг өдөрт, хүн амын дундаж цаг ашиглалт, үйл ажиллагаагаар, минутаар, 24 цагт эзлэх хувиар



Дүрслэл 38. ТХЗ "5.4.1 Цалин хөлсгүй гэрийн ажил, асрах ажилд зарцуулсан цаг", хүйс, насны бүлэг, хот, хөдөөгөөр, 2023

Долоо хоногийн нэг өдөрт, хүн амын дундаж цаг ашиглалт, үйл ажиллагаагаар, минутаар, 24 цагт эзлэх хувиар



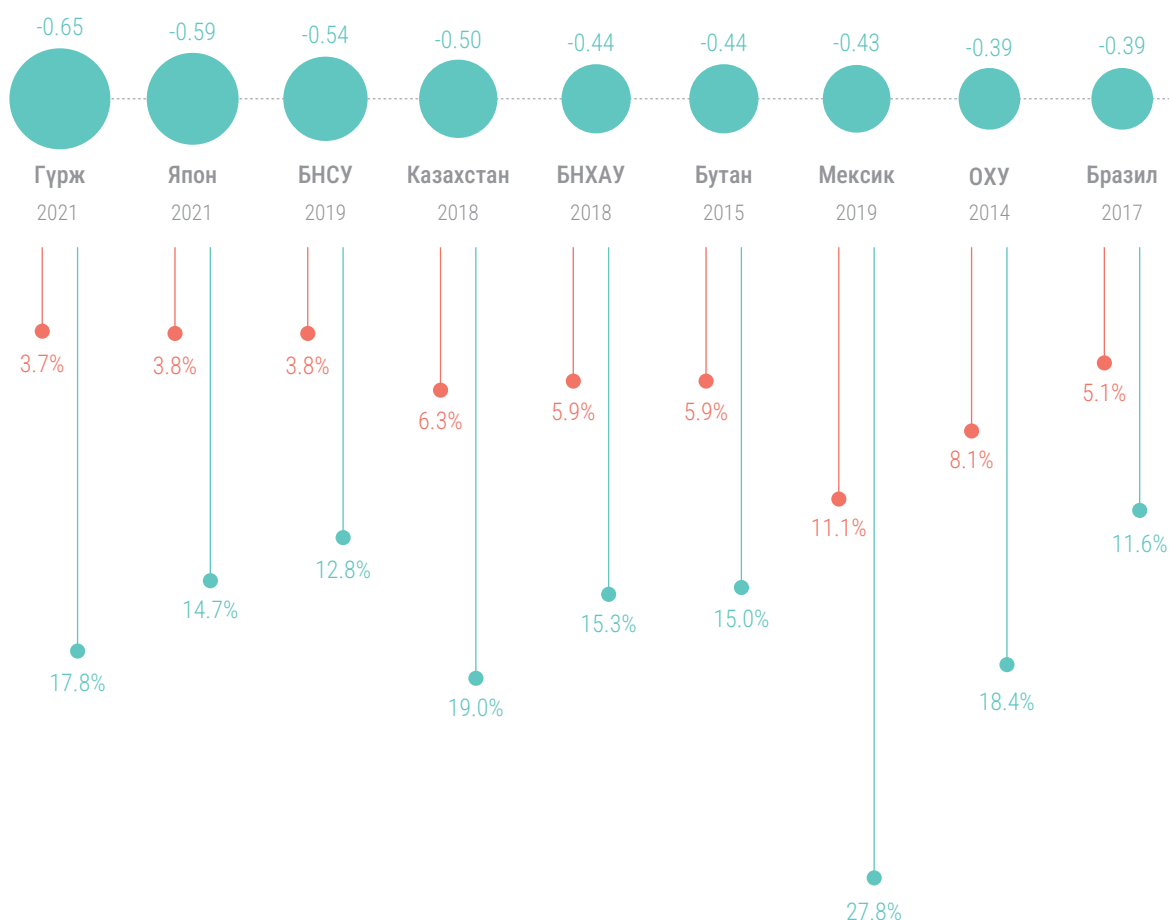
МОНГОЛ УЛСЫН ХӨЛСГҮЙ ХӨДӨЛМӨР ЭРХЛЭЛТ ДЭХ ХҮЙСИЙН ЯЛГАА ӨНДӨР ОРЛОГОТОЙ ОРНУУДАЙ ХАРЬЦУУЛАХАД ИХ БАЙНА.

НҮБ-ын ТХЗ-ын хэрэгжилтийн явцын мэдээгээр 2000-2022 оны статистикаас харахад эмэгтэйчүүд эрэгтэйчүүдээс өдөрт дунджаар 2.5 дахин илүү цагийг цалин хөлсгүй гэрийн ажил, асрах ажилд зарцуулж байна.⁷ Дэлхий даяар эрэгтэйчүүд эмэгтэйчүүдээс илүү хөдөлмөрийн зах зээлд оролцох, эмэгтэйчүүд хөлсгүй хөдөлмөрийг хариуцах хандлагатай.

Монгол Улс нь Дэлхийн банкнаас гаргадаг орлогын ангиллаар⁸ дундаас дээгүүр дунд орлоготой орны ангилалд багтаж буй бөгөөд ижил орлогын ангилалд багтах Бразил, Мексик, БНХАУ, Гүрж улсуудтай харьцуулахад цалин хөлсгүй гэрийн ажил, асрах ажилд зарцуулсан цагийн хүйсийн ялгаа харьцангуй бага ажээ. Тухайлбал, Гүрж улсад эмэгтэйчүүд эрэгтэйчүүдтэй харьцуулахад 4.8 дахин их цагийг хөлсгүй гэрийн ажил, асрах ажилд зарцуулдаг бол БНХАУ-д 2.6 дахин их цагийг зарцуулж байна.

Дүрслэл 39. ТХЗ "5.4.1 Цалин хөлсгүй гэрийн ажил, асрах ажилд зарцуулсан цаг", хүйсээр, улсаар

15 ба түүнээс дээш насны хүн амын дундаж цаг ашиглалт, 24 цагт эзлэх хувиар, ЦАС явагдсан оноор



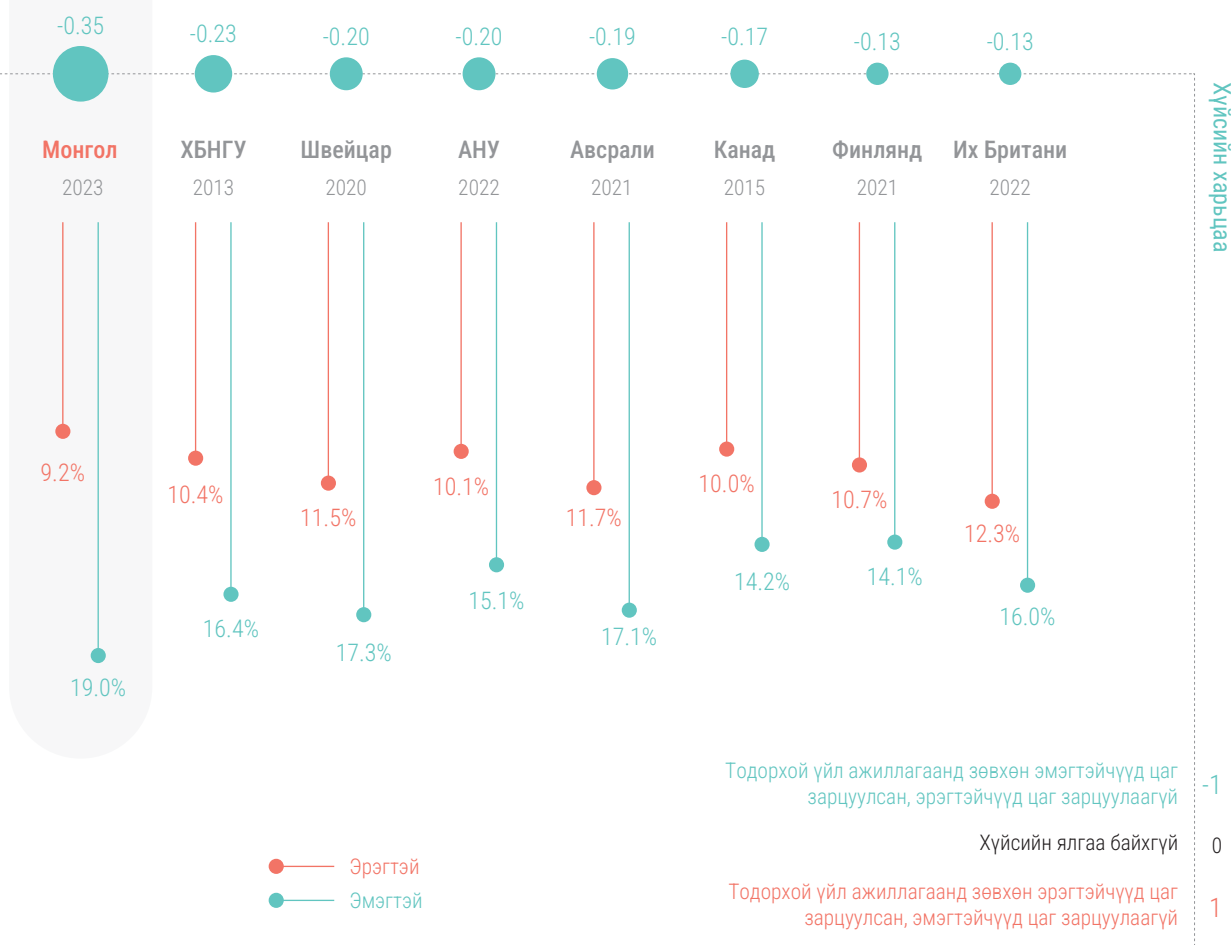
Эх сурвалж: <https://unstats.un.org/sdgs/dataportal/database>, 2024.06.28-нд шинэчлэгдсэн байдлаар

⁷ https://sdgs.un.org/goals/goal5#progress_and_info

⁸ Дэлхийн банкны 2024-2025 оны улс орнуудын орлогын ангилал, 2024.07.01-ны байдлаар

Хөлсгүй хөдөлмөрт эмэгтэйчүүд илүү цаг зарцуулах хандлага дэлхийн ихэнх улс орнуудад ижил боловч өндөр орлоготой улсуудад, тухайлбал Их Британи, Финлянд, Канад, Австрали, АНУ, Швейцар, ХБНГУ улсуудад эмэгтэйчүүд эрэгтэйчүүдтэй харьцуулахад 1.3-1.6 дахин их цагийг хөлсгүй гэрийн ажил, асрах ажилд зарцуулж буй нь бага, дунд орлоготой улс орнуудтай харьцуулахад хэд дахин бага байна.

Монгол Улсын хувьд эмэгтэйчүүд хөлсгүй хөдөлмөрт эрэгтэйчүүдээс 2.1 дахин их цагийг зарцуулж буй нь өндөр хөгжилтэй улс орнуудтай харьцуулахад хүйсийн ялгаа гүнзгийрснийг илтгэж буй юм. Харин зарим өндөр орлоготой улсууд, жишээ нь ОХУ, БНСУ, Япон улсад эмэгтэйчүүд эрэгтэйчүүдтэй харьцуулахад 2.3-3.9 дахин их цагийг хөлсгүй гэрийн ажил, асрах ажилд зарцуулж буй нь хөлсгүй хөдөлмөр дэх хүйсийн ялгаа эдийн засаг, нийгэм, соёлын олон хүчин зүйлээс хамааралтай болохыг харуулж байна.



4.3.

ЦАГ АШИГЛАЛТ БА АМЬДРАЛЫН МӨЧЛӨГ

Хүн амын амьдралын мөчлөг буюу наснаас хамааран амьдрах хэв маяг, дадал хувьсан өөрчлөгдөж байдаг.

Хүүхэд нас нь хөгжих, идэвхтэй суралцах үе. Насанд хүрмэгц хөдөлмөр эрхлэлтэд цаг зарцуулах нь нэмэгдэж, хийж бүтээхэд төвлөрнө. Ахмад насанд хөлстэй хөдөлмөрт зарцуулдаг байсан цаг хувийн хэрэгцээ, амрах цаг руу шилжинэ. Энэ насанд хөлстэй хөдөлмөр эрхлэлт буурдаг ч хөлсгүй хөдөлмөр эрхлэлт үргэлжилсээр байна.

ХҮН АМЫН АМЬДРАЛЫН МӨЧЛӨГИЙГ ДАГАН ЦАГ АШИГЛАЛТЫН ТӨЛӨВ ХУВЬСАН ӨӨРЧЛӨГДДӨГ.

Цаг ашиглалтын судалгаа нь 12 ба түүнээс дээш насны хүн амын өдөр тутмын үйл ажиллагааны цаг ашиглалтыг хэмждэг. Хүн амын цаг ашиглалтын төлөвийг насны бүлгээр авч үзэхэд тодорхой ялгаа, хувьсал ажиглагдаж байна. 12-17 насанд суралцах болон чөлөөт цаг, хувийн хэрэгцээний цагт хамгийн их цаг зарцуулдаг. 12-17 насны хүүхдүүд боловсрол эзэмшихэд долоо хоногийн нэг өдөр дунджаар 4 цаг 23 минутыг зарцуулж байна. 18-24 наснаас эхлэн боловсролд зарцуулах цаг буурч, хөдөлмөр эрхлэх үйл ажиллагаанд цаг зарцуулах нь нэмэгдэнэ. 18-24 насны хүн ам боловсролын үйл ажиллагаанд өдөрт дунджаар 1 цаг 24 минут зарцуулдаг бол 25-39 насанд энэ хугацаа 6 минут, 40 ба түүнээс дээш насанд 2 минут болж буурна.

Хүн амын хөдөлмөр эрхлэлт 18-24 насны бүлгээс эхлэн идэвхжих ба 25-39 насанд оргил үедээ хүрч, 59 нас хүртэл идэвхтэй үргэлжилсээр 60 ба түүнээс дээш наснаас буурч эхэлдэг.

18-24 насанд долоо хоногийн нэг өдрийн 24 цагийн дунджаар 18.4 хувь (4 цаг 25 минут)-ийг хөлстэй хөдөлмөрт, 12.8 хувь (3 цаг 5 минут)-ийг хөлсгүй хөдөлмөрт зарцуулж байна. 25-39 насанд хөлстэй хөдөлмөрт 24 цагийн дунджаар 24.9 хувь (5 цаг 59 минут)-ийг, хөлсгүй хөдөлмөрт 16.4 хувь (3 цаг 56 минут)-ийг зарцуулах буюу хөдөлмөр эрхлэлт хамгийн идэвхтэй үедээ ирдэг. 40-59 насанд хөдөлмөр эрхлэлт бага зэрэг буурах хэдий ч идэвхтэй хэвээр байх ба хөлстэй хөдөлмөрт өдрийн 24 цагийн дунджаар 24.0 хувь (5 цаг 46 минут)-ийг, хөлсгүй хөдөлмөрт 15.0 хувь (3 цаг 36 минут)-ийг зарцуулж байна. 60 ба түүнээс дээш насанд хөдөлмөр эрхлэлтэд зарцуулах цаг эрс буурахаас гадна хөдөлмөр эрхлэлтийн төлөв хөлстэйгээс хөлсгүйд шилжих хандлагатай. Энэ үед хөлстэй хөдөлмөр эрхлэлт өдрийн 24 цагийн дунджаар 8.1 хувь (1 цаг 57 минут)-ийг эзлэх ба хөлсгүй хөдөлмөр эрхлэлт өдрийн 24 цагийн дунджаар 15.3 хувь (3 цаг 41 минут)-ийг эзэлж байна.

12-17 болон 60 ба түүнээс дээш насны хүн ам чөлөөт цагт хамгийн их цаг зарцуулдаг. 12-17 насны хүүхдүүд долоо хоногийн нэг өдрийн 24 цагийн 14.7 хувь (3 цаг 31 минут)-ийг чөлөөт цагт зарцуулдаг. 60 ба түүнээс дээш насанд хөлстэй хөдөлмөр эрхлэлт буурсантай холбоотой илүү цаг нь чөлөөт цаг руу шилжих ба энэ насны хүн ам чөлөөт цагт өдрийн 24 цагийн дунджаар 18.3 хувь (4 цаг 23 минут)-ийг чөлөөт цагт зарцуулдаг. 18 наснаас хөдөлмөр эрхлэлтэд зарцуулах цаг нэмэгдсэнээр 18-24 насныхны чөлөөт цаг буурч, өдрийн 24 цагийн 9.2 хувь (2 цаг 12 минут)-ийг эзэлж байна. Харин 25-39 насанд чөлөөт цагт хамгийн бага буюу өдөрт дунджаар 1 цаг 49 минут зарцуулдаг бол 40 ба түүнээс дээш насанд чөлөөт цаг өмнөх насны бүлгээс нэмэгдэж, 2 цаг 23 минут болно.

Хүн амын чөлөөт цагаа өнгөрүүлэх гол хэлбэр нь олон нийтийн мэдээллийн хэрэгсэл ашиглах буюу энэ нь аль ч насны бүлэгт илрэх ба 12-59 насанд өдөрт дунджаар 1 цаг 20-55 минут зарцуулдаг бол хөдөлмөрийн зах зээл дэх оролцоо буурсан 60 ба түүнээс дээш насныхны хувьд өдөрт дунджаар 3 цаг 19 минутыг олон нийтийн мэдээллийн хэрэгсэл ашиглахад зарцуулж байна.

Унтах, амрахад 12-17 насны хүүхдүүд өдөрт дунджаар 10 цаг 22 минут, 60 ба түүнээс дээш насныхан 10 цаг 28 минут зарцуулж байгаа нь хамгийн өндөр үзүүлэлт бол 18-24 насанд энэ үйл ажиллагаанд өдөрт дунджаар 9 цаг 54 минут, 25-39 насанд 9 цаг 6 минут, 40 ба түүнээс дээш насанд 9 цаг 7 минут тус тус зарцуулжээ.

Дүрслэл 40. Цаг ашиглалт, насны бүлгээр

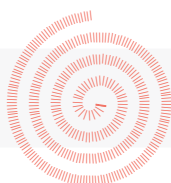
Долоо хоногийн нэг өдөрт 12, түүнээс дээш насны хүн амын дундаж цаг ашиглалт, үйл ажиллагаагаар, минутаар, 2023




25-39 HAC

40-59 HAC

60+ HAC



359



346



117



236



216



221



6



2



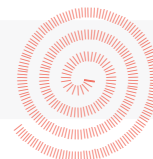
2




132




165




298



546



547



628



161



164



174

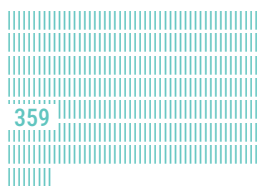
| — 1 минут

Дүрслэл 41. Хөлстэй болон хөлсгүй хөдөлмөр эрхэлсэн үйл ажиллагаанд зарцуулсан хугацаа, насны бүлгээр

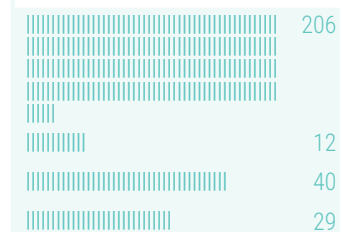
Долоо хоногийн нэг өдөрт 12, түүнээс дээш насны хүн амын дундаж цаг ашиглалт, үйл ажиллагаагаар, минутаар, 2023



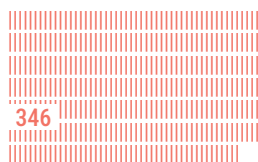
25-39 HAC




287



40-59 HAC




242




60+ HAC



60




72



104



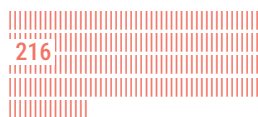
57



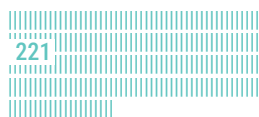
236




216




221




150



170




181




81



38



30



5


8

10

Дүрслэл 42. Өөрийгөө хөгжүүлэх болон хувийн хэрэгцээний үйл ажиллагаанд зарцуулсан хугацаа, насны бүлгээр

Долоо хоногийн нэг өдөрт 12, түүнээс дээш насны хүн амын дундаж цаг ашиглалт, үйл ажиллагаагаар, минутаар, 2023

3. Өөрийгөө хөгжүүлэх болон хувийн хэрэгцээний үйл ажиллагаа



3.1. Боловсрол, сургалтын үйл ажиллагаа

263

84

3.2. Хүмүүстэй харилцах болон олон нийтийн арга хэмжээнд оролцох

16

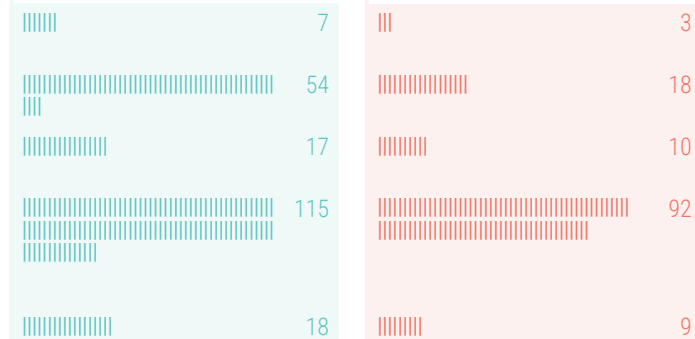
23

3.3. Чөлөөт цаг, урлаг, спортын үйл ажиллагаа

211

132

- Соёлын болон спортын арга хэмжээнд оролцох, үзэх 7
- Хобби, тоглоом, бусад чөлөөт цагийн үйл ажиллагаа 54
- Спортоор хичээллэх, тоглох, дасгал хийх, түүнтэй холбоотой үйл ажиллагаа 17
- Олон нийтийн мэдээллийн хэрэгсэл ашиглах 115
- Бусад 18

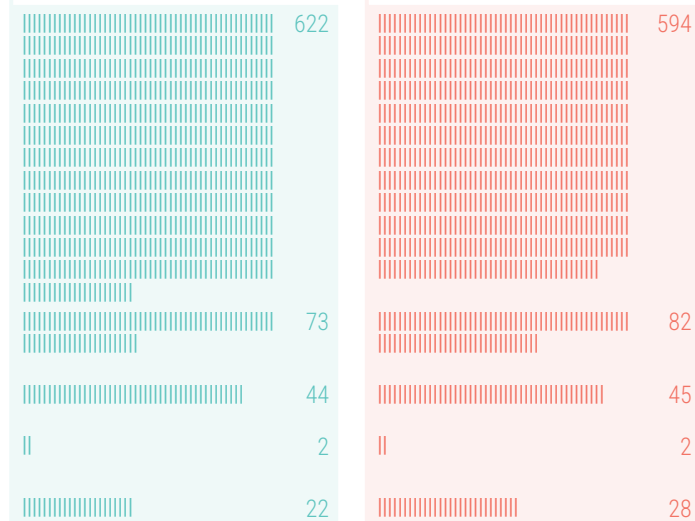


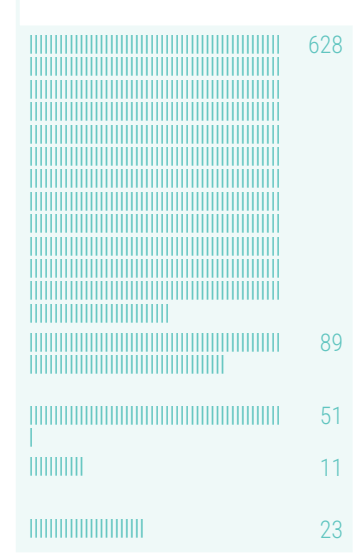
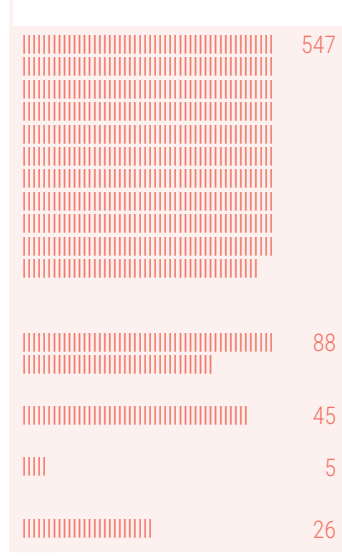
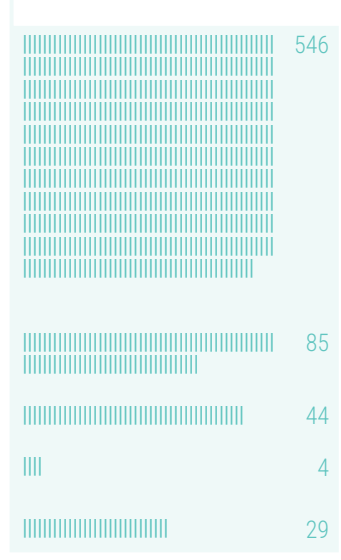

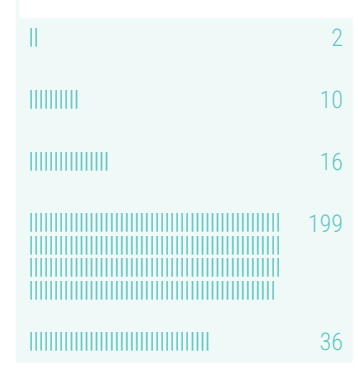
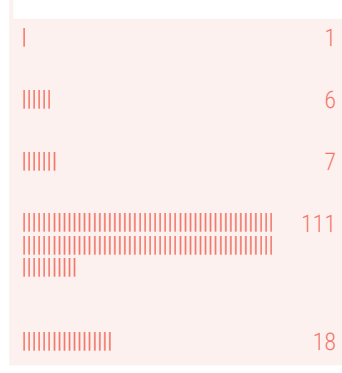
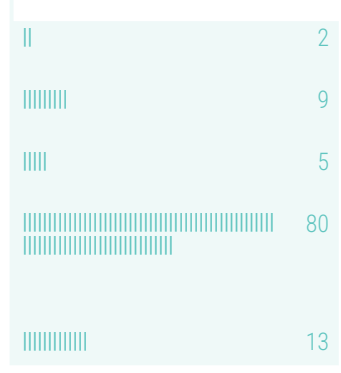



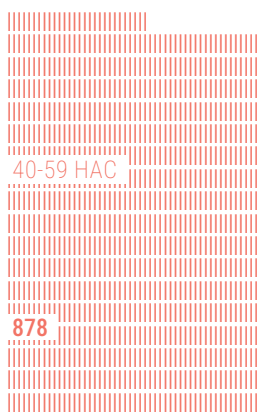

3.4. Хувийн хэрэгцээний үйл ажиллагаа

762

752

- Унтах, амрах, босох 622
- Хооллох, цай уух 73
- Хувийн ариун цэвэр, эрүүл ахуйг сахих 44
- Бусдаас хувийн болон эрүүл мэндтэй холбогдох тусламж, үйлчилгээ авах 2
- Бусад 22





ХҮҮХДҮҮД ХӨЛСГҮЙ ХӨДӨЛМӨРИЙН БАГАГҮЙ ХЭСГИЙГ ХАРИУЦДАГ.

12-17 насны хүүхдүүдийн хувьд хангалттай нойр авах нь чухал бөгөөд энэ насныхан өдөрт дунджаар 10 цаг 22 минутыг унтахтай холбоотой үйл ажиллагаанд зарцуулж буй нь 18-59 насны хүн амтай харьцуулахад 28 минутаас 1 цаг 16 минутаар илүү цаг зарцуулжээ. Үүний дараа сэрүүн байх цагийнхаа дийлэнхийг боловсролын үйл ажиллагаанд болон чөлөөт цагтаа зориулдаг.

Боловсролын үйл ажиллагаанд долоо хоногийн нэг өдөрт дунджаар 4 цаг 23 минутыг зарцуулж байгаа нь 12-17 нас суралцах хамгийн идэвхтэй нас болохыг харуулж байна. Энэ насныхан өдөрт дунджаар 3 цаг 31 минутыг чөлөөт цагт зарцуулах боломжтой буюу 18-59 насны хүн амтай харьцуулахад 1.5-1.9 дахин их чөлөөт цагтай байдаг ажээ.

Харин эдгээр үйл ажиллагааны дараа цагаа зарцуулдаг гол үйл ажиллагаанд нь хөлстэй болон хөлсгүй хөдөлмөр эрхлэлт багтана. Тэд ААНБ-д ажиллах гэх мэт гэрээт хөдөлмөр эрхлэх нь бага ч өрхийн эцсийн хэрэглээнд зориулсан бүтээгдэхүүн үйлдвэрлэхэд мал аж ахуй эрхлэх байдлаар оролцох болон бусад хөлстэй хөдөлмөрт өдөрт дунджаар 1 цаг 13 минутыг зарцуулдаг. 12-17 насны хүүхдүүд хөлстэй хөдөлмөрөөс гадна хөлсгүй хөдөлмөр эрхлэх үйл ажиллагаанд багагүй хугацааг зарцуулдаг.

Хөлсгүй хөдөлмөрт хөлстэй хөдөлмөр эрхлэх үйл ажиллагаанд зарцуулсан цагаас 42 минутаар илүү буюу өдөрт дунджаар 1 цаг 55 минутыг зарцуулах ба үүнийг үйл ажиллагаагаар задалж харвал хоол хүнс бэлтгэхэд өдөрт дунджаар 34 минут, гэр цэвэрлэхэд 32 минут, хүүхэд асрахад 26 минутыг тус тус зарцуулж, гэр бүлийн хөлсгүй хөдөлмөрийн тодорхой хэсгийг хариуцаж байна.

Тэд хүмүүстэй харилцахад бусад насны бүлэгтэй харьцуулахад хамгийн бага буюу өдөрт дунджаар 16 минутыг зарцуулах ба чөлөөт цагаа өнгөрүүлдэг гол үйл ажиллагаанууд нь олон нийтийн мэдээлэл хэрэгсэл ашиглах болон хобби, тоглоом, спортоор хичээллэх зэрэг юм. Чөлөөт цагтаа нийт 3 цаг 31 минутыг өдөрт дунджаар зарцуулж байгаагаас 54.5 хувь (1 цаг 55 минут) нь олон нийтийн мэдээллийн хэрэгсэл ашиглахад, 25.6 хувь (54 минут) нь хобби, тоглоом, бусад чөлөөт цагт, 8.1 хувь (17 минут) нь спортоор хичээллэхэд, 3.3 хувь (7 минут) нь соёлын болон спортын арга хэмжээнд оролцох, үзэхэд зарцуулагдаж байна. Энэ насны хүүхдүүдийн чөлөөт цагаа өнгөрүүлэх гол хэлбэр нь олон нийтийн мэдээлэл хэрэгсэл ашиглах хэдий ч бусад насны бүлэгтэй харьцуулахад хобби, тоглоом, спорт, соёлын болон спортын арга хэмжээнд оролцоход хамгийн их цагийг зарцуулж байна.

12-17 насны хүүхдүүд хооллоход өдөрт дунджаар 1 цаг 13 минутыг зарцуулж буй нь бусад насны бүлэгтэй харьцуулахад хамгийн бага буюу бусад насны бүлгээс өдөрт дунджаар 9-16 минут бага зарцуулжээ. Харин хувийн ариун цэвэр, эрүүл ахуйг сахихад бусад насны бүлэгтэй харьцуулахад ерөнхийдөө ойролцоо буюу өдөрт дунджаар 44 минутыг зарцуулсан байна.

18-24 НАСАНД ХӨЛСТЭЙ ХӨДӨЛМӨР ЭРХЛЭХ БОЛОН ХҮМҮҮСТЭЙ ХАРИЛЦАХАД ЗАРЦУУЛАХ ЦАГ НЭМЭГДЭЖ ЭХЭЛДЭГ.

18-24 насанд хөдөлмөрийн зах зээлд оролцох оролцоо нэмэгдэж эхлэх ба хөлстэй хөдөлмөр, тэр дундаа ААНБ-д ажиллах цаг нэмэгдэнэ. Энэ насанд хөлстэй хөдөлмөрт өдөрт дунджаар 4 цаг 25 минут зарцуулах ба үүний 70.6 хувь нь ААНБ-д ажиллах зонхилсон хөдөлмөр эрхлэлтэд зарцуулагдаж байна. Үүний хажуугаар өрхийн эцсийн хэрэглээнд зориулсан бүтээгдэхүүн үйлдвэрлэхэд мөн оролцоно. Үүнд өдөрт дунджаар 1 цаг 18 минутыг зарцуулжээ.

Хөлсгүй хөдөлмөрт зарцуулах цаг өмнөх насны бүлгээс нэмэгдэх ба өдөрт дунджаар 3 цаг 5 минут зарцуулж байна. Хөлсгүй хөдөлмөрийн тухайд хүүхэд асрахад өдөрт дунджаар 51 минут, хоол хүнс бэлтгэхэд 48 минут, гэр цэвэрлэхэд 39 минут, хувцас угаахад 13 минут зарцуулжээ. Мөн цалин хөлсгүй сайн дурын ажилд энэ насны хүн ам өдөрт дунджаар 7 минутыг зориулах ба хүмүүстэй харилцах цаг өмнөх насны бүлгээс нэмэгдэж, өдөрт дунджаар 23 минутыг зарцуулж байна.

Хөдөлмөр эрхлэлт нэмэгдсэнээр 18-24 насанд чөлөөт цаг өмнөх насны бүлгээс 1.6 дахин хумигдаж, өдөрт дунджаар 2 цаг 12 минутыг зарцуулах болжээ.

Хүүхэд наснаас “том хүн” болох шилжилтийн энэ насанд чөлөөт цагаа бууруулахдаа өмнөх насны бүлэгтэй харьцуулахад хобби, тоглоомд зарцуулсан цагаа хамгийн их хувиар буюу 66.7 хувиар, түүний дараа соёлын болон спортын арга хэмжээнд оролцох, үзэх цагаа 57.1 хувиар, спортоор хичээллэх цагаа 41.2 хувиар бууруулсан бол олон нийтийн мэдээллийн хэрэгсэл ашиглах цагаа хамгийн багаар буюу 20.0 хувиар бууруулсан байна. Аль ч насны бүлгийн хүн ам тодорхой цагийг чөлөөт цагтаа зарцуулдаг боловч нас нэмэгдэх тусам хөдөлгөөний идэвх бага шаардах үйл ажиллагаанд, тэр дундаа олон нийтийн мэдээллийн хэрэгсэл ашиглах үйл ажиллагаанд чөлөөт цагийнхаа дийлэнхийг зарцуулах нь нийгмийн нэг үзэгдэл болсон гэж хэлж болохоор байна.

18-24 насанд унтах, амрахтай холбоотой цаг өмнөх насны бүлгээс 28 минутаар буурах буюу өдөрт дунджаар 9 цаг 54 минутыг зарцуулж байна. Мөн боловсрол, сургалтын үйл ажиллагаанд зарцуулах цаг өдөрт дунджаар 1 цаг 24 минут болж, өмнөх насны бүлгээс 3.1 дахин буурчээ. Гэхдээ 25 ба түүнээс дээш насныхантай харьцуулахад 18-24 насанд суралцах идэвх өндөр хэвээр байна.

25-59 НАС НЬ ХӨДӨЛМӨР ЭРХЛЭХ ХАМГИЙН ИДЭВХТЭЙ НАС.

Хүн амын хөдөлмөр эрхлэх үйл ажиллагаанд зарцуулах цаг 25-39 болон 40-59 насны мөчлөгт хамгийн өндөр байдаг. Энэ нь хөлстэй болон хөлсгүй хөдөлмөр эрхлэлтийн аль ч төлөвт илэрч байна.

25-39 насанд хамгийн идэвхтэй хөдөлмөр эрхлэх буюу долоо хоногийн нэг өдөрт дунджаар 5 цаг 59 минутыг хөлстэй хөдөлмөрт, 3 цаг 56 минутыг хөлсгүй хөдөлмөрт зарцуулж буй нь энэ насны бүлгийн өдрийн сэрүүн байх дундаж хугацааны 66.6 хувийг эзэлж байна.

Харин 40-59 насанд өмнөх насны бүлгээс хөдөлмөр эрхлэх идэвх бага хэмжээгээр буурч хөлстэй хөдөлмөр эрхлэх үйл ажиллагаанд 5 цаг 46 минут, хөлсгүй хөдөлмөр эрхлэх үйл ажиллагаанд 3 цаг 36 минут зарцуулах боловч энэ нь 25-39 насны бүлгээс харгалзан 13 минут ба 20 минутаар тус тус бага байгаа нь хөдөлмөр эрхлэлт идэвхтэй хэвээр байгааг харуулж буй юм.

25-39 насанд хөлстэй хөдөлмөр эрхлэх үйл ажиллагаанд зарцуулах цагийн дийлэнх буюу 79.9 хувийг ААНБ-д ажиллах зонхилсон хөдөлмөр эрхлэх үйл ажиллагаа эзлэх бол 40-59 насанд энэ хувь 69.9 болж буурах ба өрхийн эцсийн хэрэглээнд зориулсан бүтээгдэхүүн үйлдвэрлэхэд оролцох оролцоо 40-59 насанд бусад насны бүлэгтэй харьцуулахад хамгийн өндөр болно.

Хөлсгүй хөдөлмөр дэх оролцоо 25-39 насанд нэмэгдэж, өдөрт дунджаар 3 цаг 56 минут зарцуулдаг бол 40-59 насанд 3 цаг 36 минутыг хөлсгүй хөдөлмөрт зарцуулж байна. 25-39 насныхны хөлсгүй хөдөлмөрт зарцуулж буй цагийн 1 цаг 10 минут нь хүүхэд асрахад зарцуулагдаж буй нь тэдний хөлсгүй хөдөлмөр дэх хамгийн өндөр хувь эзлэх үйл ажиллагааны төрөл юм. 40-59 насанд хүүхэд асрахад өдөрт дунджаар 29 минут зарцуулах буюу хөлсгүй хөдөлмөр эрхлэх үйл ажиллагаа нь хүүхэд асрахаас гэрийн ажил хийх үйл ажиллагаа руу шилжих хандлагатай.

Хөдөлмөр эрхлэлт идэвхтэй наснаас эхлэн боловсролд зарцуулах цаг эрчимтэй буурч эхлэх ба 25-39 насны бүлгийн хүн ам долоо хоногийн нэг өдөрт дунджаар 6 минутыг, 40-59 насны хүн ам 2 минутыг боловсролын үйл ажиллагаанд зарцуулж байна. Тэд хүмүүстэй харилцах, олон нийтийн арга хэмжээнд оролцоход өдөрт дунджаар 22-23 минутыг зарцуулжээ.

25-39 насанд чөлөөт цаг болон унтах, амрах цагууд хамгийн бага түвшинд хүрдэг. Өдөрт дунджаар 9 цаг 6 минутыг унтахтай холбоотой үйл ажиллагаанд зарцуулах ба чөлөөт цагт долоо хоногийн нэг өдөрт дунджаар 1 цаг 49 минутыг хуваарилдаг. Энэ насны хүн амын чөлөөт цагийн 73.4 хувь нь олон нийтийн мэдээллийн хэрэгсэл ашиглахад зориулагдах ба өмнөх насны бүлгүүдтэй харьцуулахад хобби, тоглоом, спортоор хичээллэхэд зарцуулах цаг эрс багассан байна. 40-59 насанд 25-39 насныхантай харьцуулахад хөдөлмөр эрхлэлт, боловсролын үйл ажиллагаанаас буурсан зарим цагууд нь тэдний чөлөөт цаг, хувийн хэрэгцээний цаг руу шилжиж байна. Тэд чөлөөт цаг, урлаг, спортын үйл ажиллагаанд өдөрт дунджаар 2 цаг 23 минутыг зарцуулсан нь 25-39 насны бүлэгтэй харьцуулахад 34 минутаар илүү байна.

ТЭТГЭВРИЙН НАСНААС ХӨЛСТЭЙ ХӨДӨЛМӨР ДЭХ ОРОЛЦОО ЭРС БУУРЧ, ХӨЛСГҮЙ ХӨДӨЛМӨРТ ЗАРЦУУЛАХ ЦАГ НЭМЭГДДЭГ.

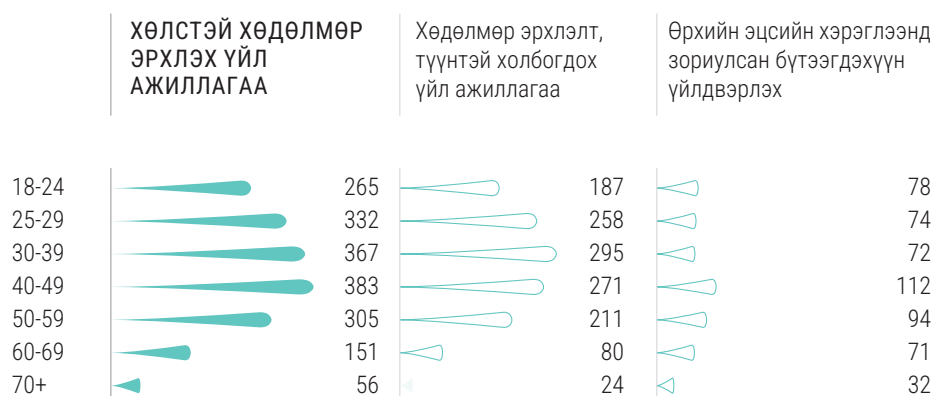
Монгол Улсад өндөр насны тэтгэврийг 60 насанд хүрсэн эрэгтэй, 55 насанд хүрсэн эмэгтэй тогтоолгон авах эрхтэй⁹ бөгөөд ерөнхийдөө тэтгэврийн наснаас эхлэн хөлстэй хөдөлмөр эрхлэлт буурч эхэлдэг. 60 ба түүнээс дээш насанд хөлстэй болон хөлсгүй хөдөлмөр эрхлэлт өмнөх насны бүлэгтэй харьцуулахад 39.9 хувиар буурч байна. Харин бүтцийн хувьд өмнөх насны бүлгээс хөлстэй хөдөлмөр эрхлэлт 66.2 хувиар буурах бол хөлсгүй хөдөлмөр эрхлэлт 2.3 хувиар нэмэгджээ.

60 ба түүнээс дээш насны хүн ам хөлстэй хөдөлмөрт өдөрт дунджаар 1 цаг 57 минутыг зарцуулж байна. Үүнээс 1 цагийг ААНБ-д ажиллах зонхилсон хөдөлмөр эрхлэлтэд зарцуулж буй нь энэ насны хүн амын зарим хэсэг цалин хөлстэй хөдөлмөр эрхлэлтээс тэтгэвэрт гарах үйл явц руу шууд шилжилгүй хөлстэй хөдөлмөр эрхэлсээр байгаа ч дийлэнх нь хөлстэй хөдөлмөр эрхлэлтээ зогсоосныг харуулж байна. ААНБ-д ажиллах зонхилсон хөдөлмөр эрхлэлтэд зарцуулсан цагийг насны дэлгэрэнгүй бүлгээр харвал 50-59 насны бүлгээс эхлэн хөдөлмөр эрхлэлт буурах хандлага илэрч байна. Хөдөлмөр эрхлэлт идэвхтэй 40-49 насны бүлэгтэй харьцуулахад 50-59 насанд хөдөлмөр эрхлэлт 22.1 хувиар, 60-69 насанд 70.5 хувиар, 70 ба түүнээс дээш насанд 91.1 хувиар буурч байна.

60 ба түүнээс дээш насныхан хөлсгүй хөдөлмөрт өдөрт дунджаар 3 цаг 41 минутыг зарцуулж байгаа нь өмнөх насны бүлэгтэй харьцуулахад өссөн бөгөөд бүтцийн хувьд хүүхэд асрах цаг буурсан бол гэрийн ажилд зарцуулах цаг нэмэгджээ. Мөн энэ насанд амрах, хувийн арчилгаанд зориулах цаг, чөлөөт цаг нэмэгддэг. Чөлөөт цагт өдөрт дунджаар 4 цаг 23 минутыг зарцуулж байгаа нь энэ төрлийн үйл ажиллагаанд хамгийн их цаг зарцуулах боломжтой насны бүлэг болж байна. Энэхүү чөлөөт цагийн дийлэнх нь олон нийтийн мэдээллийн хэрэгсэл ашиглахад зориулагдаж байна. Тэтгэврийн насны хүн амын цаг ашиглалтад хөлстэй хөдөлмөр эрхлэлт эрс буурч, эсрэгээрээ хөлсгүй хөдөлмөр нэмэгдэхээс гадна чөлөөт цагаа зарцуулж буй үйл ажиллагаа нь бүтцийн хувьд төдийлөн олон янз бус байгаа нь тэдний амьдралын хэв маягт ямар нэг байдлаар зохист байдал алдагдсан болохыг илэрхийлж байх магадлалтай.

Дүрслэл 43 . Хөлстэй хөдөлмөр эрхлэх үйл ажиллагаанд зарцуулсан хугацаа, насны бүлгээр

Долоо хоногийн нэг өдөрт 18, түүнээс дээш насны хүн амын дундаж цаг ашиглалт, үйл ажиллагаагаар, минутаар, 2023



⁹ Нийгмийн даатгалын сангаас олгох тэтгэврийн тухай хууль, 2023

АЖЛЫН, АМРАЛТЫН ӨДРИЙН ЦАГ АШИГЛАЛТЫН ЯЛГАА НАС АХИХ ТУСАМ БУУРДАГ.

Улсын дунджаар хүн амын цаг ашиглалт ажлын болон амралтын өдөр ялгаатай бөгөөд амралтын өдөр хөдөлмөр эрхлэлт хөлстэйгөөс хөлсгүйд шилжиж, өөрийгөө хөгжүүлэх болон хувийн хэрэгцээний цаг нэмэгдэх хандлагатай. Энэхүү хандлага хүн амын насны бүлгээр ялгаатай эсэхийг тодруулбал 60 ба түүнээс дээш насны хүн амын хувьд ажлын болон амралтын өдрийн ялгаа бага, харин бусад насны бүлэгт дээрх хандлага илэрч байна.

12-17 насанд хөлсгүй хөдөлмөр эрхлэх цаг бусад насны бүлэгтэй харьцуулахад бага хэдий ч амралтын өдөр хөлсгүй хөдөлмөрт зарцуулах цаг нь хамгийн их хувиар нэмэгддэг буюу ажлын өдөр өдөрт дунджаар 1 цаг 42 минутыг хөлсгүй хөдөлмөрт зарцуулсан бол амралтын өдөр 53.9 хувь нэмэгдэж, 2 цаг 37 минутыг хөлсгүй хөдөлмөрт зарцуулж байна. Үүнд гэрийн ажилд зарцуулах цаг амралтын өдөр 1 цаг 57 минут болж, ажлын өдрөөс 60.3 хувиар нэмэгдэхээс гадна хүүхэд асрахад зарцуулах цаг 32 минут болж, ажлын өдрөөс 33.3 хувиар нэмэгддэг аж.

Хүн амын хөлсгүй хөдөлмөр дэх оролцоо амралтын өдөр нэмэгдэх хандлага нь 18-49 насанд илүү ажиглагдах ба 18-24 насанд хөлсгүй хөдөлмөр эрхлэх цаг ажлын өдөртэй харьцуулахад амралтын өдөр 9.4 хувь (17 минут), 25-39 насанд 21.5 хувь (48 минут), 40-59 насанд 22.0 хувь (45 минут)-иар тус тус нэмэгдэж байна.

18-49 насанд хөлстэй хөдөлмөрт зарцуулах цаг амралтын өдөр 21.1-25.8 хувиар буурдаг. Өөрөөр хэлбэл ажлын өдөртэй харьцуулахад амралтын өдөр хөдөлмөрийн идэвхтэй хүн амын хөлстэй хөдөлмөрт зарцуулах цаг дунджаар 59 минутаас 1 цаг 39 минутаар буурч буй юм.

Өөрийгөө хөгжүүлэх болон хувийн хэрэгцээний үйл ажиллагаанд зарцуулах цагийн амралтын болон ажлын өдрийн ялгаа нь 12-17 насныхны хувьд боловсролын үйл ажиллагаанд зарцуулах цаг хумигдсантай холбоотойгоор чөлөөт цаг нь амралтын өдөр 3 цаг 8 минутаас 4 цаг 40 минут болж 48.9 хувиар нэмэгдэж буйгаар илэрч байна. Энэ насны хүн ам ажлын өдөрт дунджаар 5 цаг 14 минутыг боловсролын үйл ажиллагаанд зарцуулах ба энэ нь амралтын өдөр 66.6 хувиар буурч 1 цаг 45 минут болжээ. Цаашилбал энэ насныхан амралтын өдөр унтах, амрах, хооллоход илүү цаг зарцуулах ба чөлөөт цагийн бүхий л үйл ажиллагааны цаг нь нэмэгдэж байна.

18-59 насанд хөлстэй хөдөлмөр эрхлэхэд зарцуулах цаг амралтын өдөр буурсны нөлөөгөөр өөрийгөө хөгжүүлэх болон хувийн хэрэгцээний үйл ажиллагаанд зарцуулах цаг нэмэгдэж байна. Нарийвчилбал, 18-24 насанд энэ үйл ажиллагаанд зарцуулах цаг амралтын өдөр 4.3 хувь (42 минут), 25-39 насанд 6.1 хувь (51 минут), 40-59 насанд 3.8 хувь (33 минут)-иар тус тус нэмэгджээ. Харин 60 ба түүнээс дээш насанд амралтын өдөр өөрийгөө хөгжүүлэх болон хувийн хэрэгцээнд зарцуулах цаг нь бага зэрэг буурах (4 минут буурсан) хандлагатай байна. Ерөнхийдөө амралтын өдөр 60 ба түүнээс дээш насныхнаас бусад насны бүлэгт чөлөөт цагт зарцуулах цаг нэмэгддэг.

Унтах, амрах, босохтой холбоотой цаг 60 ба түүнээс дээш наснаас бусад насны бүлэгт амралтын өдөр нэмэгдэж байна.

Тухайлбал, амралтын өдөр 12-17 насныхны унтах цаг ажлын өдрөөс 58 минутаар, 18-24 насныхны хувьд 38 минутаар, 25-39 насанд 19 минутаар, 40-59 насанд 9 минутаар нэмэгдэх бол 60 ба түүнээс дээш насанд амралтын өдөр унтах цаг ажлын өдөртэй харьцуулахад 16 минутаар буурч байна. Амралтын өдөр хооллоход зарцуулах цаг 25-39 насны бүлгээс бусад насны бүлэгт ерөнхийдөө нэмэгдэх хандлагатай.

Насны бүлгээрх ажлын болон амралтын өдрийн цаг ашиглалтын ялгааг дүгнэвэл 12-17 насныхан амралтын өдөр хөлсгүй хөдөлмөрт зарцуулах цагаа нэмэгдүүлэхээс гадна боловсролд зарцуулах цагаа хумьж, тэрхүү цагаа соёлын болон спортын арга хэмжээнд оролцох, үзэх, спорт, хобби гэх мэт чөлөөт цаг руугаа хуваарилдаг. Мөн амралтын өдөр тэдний олон нийтийн мэдээллийн хэрэгсэл ашиглахад зарцуулах цаг нэмэгддэг.

18-59 насныхан амралтын өдөрт хөлстэй хөдөлмөрт зарцуулах цагаа багасгаж, хөлсгүй хөдөлмөрт зарцуулах цагаа нэмэгдүүлэх ба чөлөөт цагаа бага зэрэг нэмэгдүүлж, хүмүүстэй харилцах, спорт, хобби, соёлын болон спортын арга хэмжээнд оролцох, үзэх, олон нийтийн мэдээллийн хэрэгсэл ашиглах зэргээр чөлөөт цагаа өнгөрүүлдэг.

60 ба түүнээс дээш насанд ажлын болон амралтын өдрийн ялгаа арилдаг.

Дүрслэл 44. Цаг ашиглалт, насны бүлгээр, ажлын болон амралтын өдрөөр

12, түүнээс дээш насны хүн амын дундаж цаг ашиглалт, үйл ажиллагаагаар, минутаар, 2023


12-17 НАС

	Ажлын нэг өдөр	Амралтын нэг өдөр	Өөрчлөлт
1. Хөлстэй хөдөлмөр эрхлэх үйл ажиллагаа	72	75	▲
1.1. Хөдөлмөр эрхлэлт, түүнтэй холбогдох үйл ажиллагаа	30	12	▼
- Аж ахуйн нэгж, байгууллагад ажиллах	14	2	▼
- Орлого олох зорилгоор МAA эрхлэх	7	5	▼
- Ажилдаа явах, зорчих	5	4	▼
- Бусад	4	1	▼
1.2. Өрхийн эцсийн хэрэглээнд зориулсан бүтээгдэхүүн үйлдвэрлэх	42	63	▲
- Өрхийн хэрэглээнд зориулж МAA эрхлэх	25	40	▲
- Усанд явж, түлээ түлш бэлтгэх	8	12	▲
- Бусад	9	11	▲
2. Хөлсгүй хөдөлмөр эрхлэх үйл ажиллагаа	102	157	▲
2.1. Гэрийн ажил хийх болон гэр бүлийн гишүүдэд туслах, үйлчилгээ үзүүлэх	73	117	▲
- Хоол хүнс бэлтгэх	32	41	▲
- Гэр, сууц, хашаагаа цэвэрлэх	28	44	▲
- Хувцас, гутал угаах, арчлах	4	14	▲
- Бусад	9	17	▲
2.2. Өрхийн гишүүдийг цалин хөлсгүй асрах	26	32	▲
- Хүүхэд асрах	24	32	▲
- Өрхийн өндөр настан, өвчтэй, хөгжлийн бэрхшээлтэй хүн асрах	1	0	▼
- Бусад	1	1	-
2.3. Цалин хөлсгүй, сайн дурын ажил, сургалт, бусад ажил	3	8	▲
3. Өөрийгөө хөгжүүлэх болон хувийн хэрэгцээний үйл ажиллагаа	1,266	1,208	▼
3.1. Боловсрол, сургалтын үйл ажиллагаа	314	105	▼
3.2. Хүмүүстэй харилцах болон олон нийтийн арга хэмжээнд оролцох	16	17	▲
3.3. Чөлөөт цаг, урлаг, спортын үйл ажиллагаа	188	280	▲
- Соёлын болон спортын арга хэмжээнд оролцох, үзэх	6	11	▲
- Хобби, тоглоом, бусад чөлөөт цагийн үйл ажиллагаа	46	78	▲
- Спортоор хичээллэх, тоглох, дасгал хийх, түүнтэй холбоотой үйл ажиллагаа	15	24	▲
- Олон нийтийн мэдээллийн хэрэгсэл ашиглах	105	147	▲
- Бусад	16	20	▲
3.4. Хувийн хэрэгцээний үйл ажиллагаа	748	806	▲
- Унтах, амрах, босох	608	666	▲
- Хооллох, цай уух	71	79	▲
- Хувийн ариун цэвэр, эрүүл ахуйг сахих	44	43	▼
- Бусдаас хувийн болон эрүүл мэндтэй холбогдох тусламж, үйлчилгээ авах	2	1	▼
- Бусад	23	18	▼

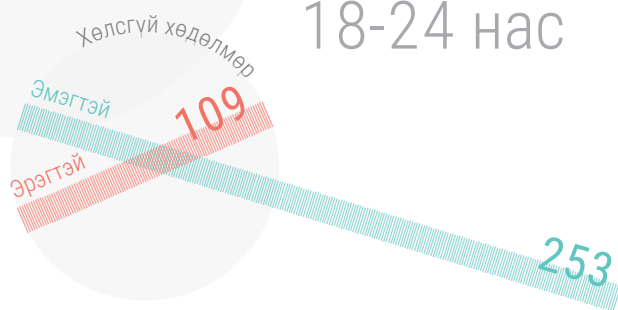
18-24 НАС			25-39 НАС			40-59 НАС			60+ НАС		
Ажлын нэг өдөр	Амралтын нэг өдөр	Өөрчлөлт	Ажлын нэг өдөр	Амралтын нэг өдөр	Өөрчлөлт	Ажлын нэг өдөр	Амралтын нэг өдөр	Өөрчлөлт	Ажлын нэг өдөр	Амралтын нэг өдөр	Өөрчлөлт
280	221	▼	384	285	▼	365	287	▼	114	126	▲
210	122	▼	317	197	▼	265	173	▼	57	69	▲
154	78	▼	233	128	▼	186	114	▼	36	44	▲
9	19	▲	11	13	▲	13	16	▲	3	4	▲
33	19	▼	44	30	▼	34	19	▼	11	8	▼
14	6	▼	30	26	▼	32	24	▼	8	13	▲
70	99	▲	67	88	▲	100	114	▲	57	57	-
51	70	▲	47	61	▲	68	80	▲	34	34	-
8	14	▲	8	10	▲	12	14	▲	11	12	▲
12	15	▲	12	17	▲	20	20	-	12	11	▼
180	197	▲	223	271	▲	205	250	▲	223	215	▼
117	148	▲	137	187	▲	159	204	▲	180	182	▲
52	39	▼	59	68	▲	63	73	▲	73	73	-
34	53	▲	40	49	▲	55	62	▲	66	67	▲
11	21	▲	13	33	▲	11	30	▲	11	15	▲
22	35	▲	25	37	▲	30	39	▲	30	27	▼
57	40	▼	82	77	▼	39	36	▼	32	25	▼
55	39	▼	70	71	▲	29	27	▼	24	21	▼
0	0	-	1	1	-	2	3	▲	3	3	-
2	1	▼	11	5	▼	7	5	▼	5	1	▼
6	9	▲	4	7	▲	7	10	▲	11	8	▼
980	1,022	▲	833	884	▲	870	903	▲	1,103	1,099	▼
99	41	▼	8	1	▼	2	3	▲	1	2	▲
19	33	▲	20	33	▲	20	29	▲	31	43	▲
123	160	▲	103	129	▲	139	152	▲	264	264	-
1	9	▲	1	6	▲	1	1	-	2	3	▲
16	24	▲	8	12	▲	6	6	-	9	13	▲
10	10	-	4	7	▲	7	7	-	16	16	-
86	107	▲	77	90	▲	107	123	▲	200	195	▼
10	10	-	13	14	▲	18	15	▼	37	37	-
739	788	▲	702	721	▲	709	719	▲	807	790	▼
584	622	▲	541	560	▲	545	554	▲	632	616	▼
80	90	▲	85	85	-	87	90	▲	89	92	▲
46	43	▼	44	42	▼	44	45	▲	50	55	▲
3	1	▼	4	4	-	6	3	▼	12	5	▼
27	31	▲	28	31	▲	26	27	▲	24	23	▼

▲ Өссөн
▼ Буурсан
- Өөрчлөгдөөгүй


12-17 нас



18-24 нас

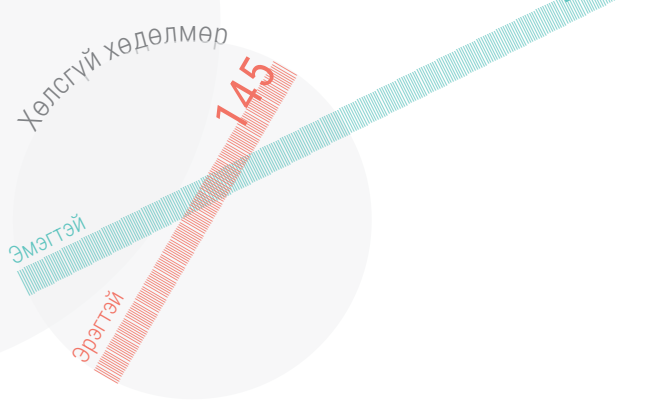
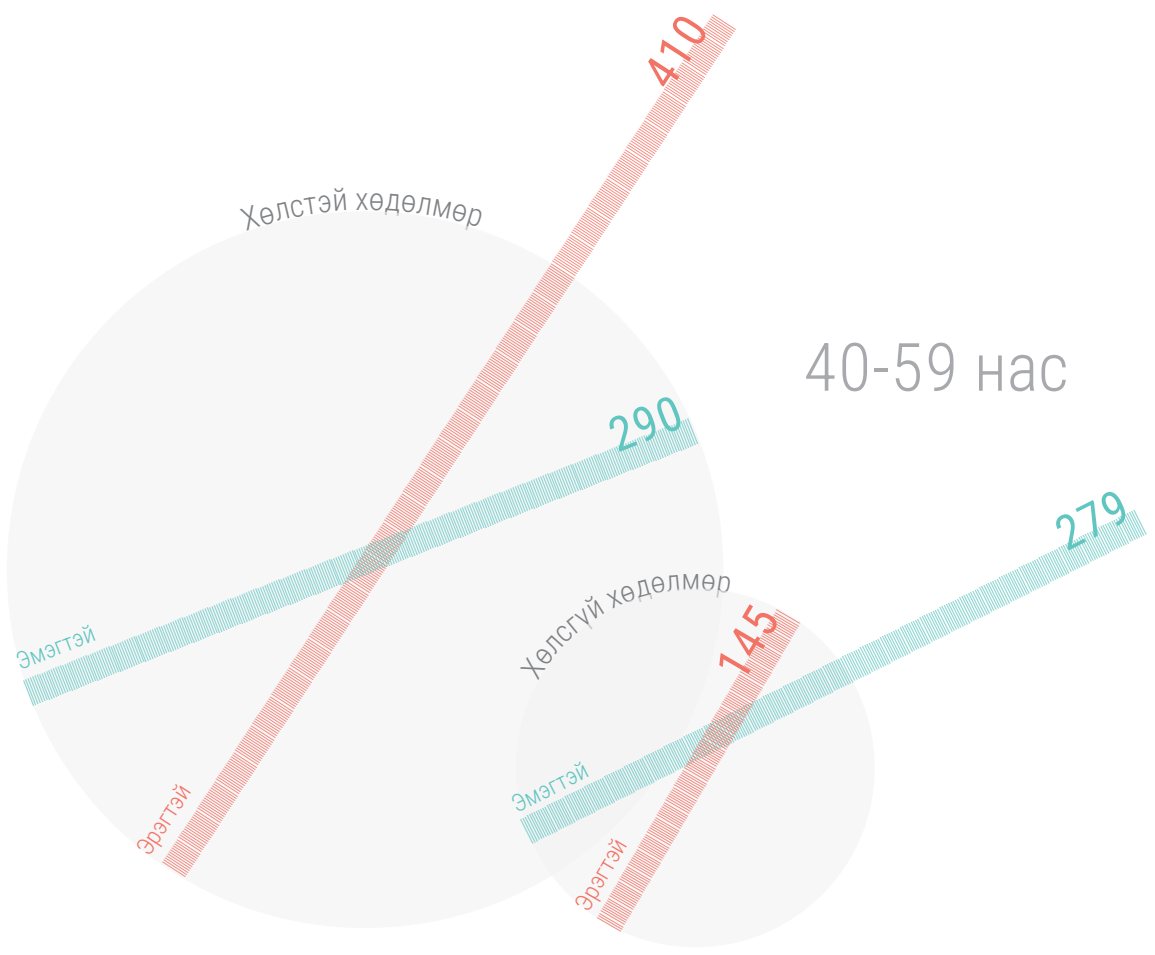




60+ нас



ДҮРСЛЭЛ 45. ХӨЛСТЭЙ БОЛОН ХӨЛСГҮЙ ХӨДӨЛМӨР ЭРХЭЛСЭН ҮЙЛ АЖИЛЛАГААНД ЗАРЦУУЛСАН ХУГАЦАА, НАСНЫ БҮЛГЭЭР, ХҮЙСЭЭР

Долоо хоногийн нэг өдөрт 12, түүнээс дээш насны хүн амын дундаж цаг ашиглалт, минуугаар, 2023



ЦАГ АШИГЛАЛТ ДАХЬ ХҮЙСИЙН ЯЛГАА БАГА НАСНААС ЭХЭЛДЭГ.

Насны бүлгээрх цаг ашиглалтын хүйсийн ялгаа нь хөлстэй, хөлсгүй хөдөлмөр эрхлэх үйл ажиллагаа болон чөлөөт цагт илрэх ба энэ ялгаа бага наснаас буюу 12-17 наснаас эхэлж, 18 ба түүнээс дээш насанд илүү гүнзгийрдэг дүр зураг ажиглагдаж байна. Үндсэндээ хөлстэй хөдөлмөрт эрэгтэйчүүд илүү цаг зарцуулах, хөлсгүй хөдөлмөрт эмэгтэйчүүд их цаг зарцуулах болон чөлөөт цагт эрэгтэйчүүд эмэгтэйчүүдээс их цаг гаргадаг хандлага аль ч насны бүлэгт илэрдэг ажээ.

12-17 насанд хөвгүүд охидоос 1.8 дахин их цагийг буюу 42 минутаар илүү цагийг хөлстэй хөдөлмөрт (хөвгүүд 1 цаг 35 минут, охид 53 минут) зарцуулдаг бол охид хөвгүүдээс 1.5 дахин их цагийг буюу 47 минутаар илүү цагийг хөлсгүй хөдөлмөрт (хөвгүүд 1 цаг 31 минут, охид 2 цаг 18 минут) зарцуулж байна. Хөвгүүд өрхийн эцсийн хэрэглээнд зориулсан бүтээгдэхүүн үйлдвэрлэхэд илүү оролцоотой бол охид гэр цэвэрлэх, хоол, хүнс бэлтгэх, хувцас угаах болон хүүхэд асрахад хөвгүүдээс илүү цаг зарцуулж байна.

Үүнээс гадна энэ насны охид боловсролд хөвгүүдээс долоо хоногийн нэг өдөрт дунджаар 54 минутаар илүү цаг зарцуулах ба эсрэгээрээ хөвгүүд охидоос өдөрт дунджаар 47 минутыг чөлөөт цагт илүү зарцуулж байна. Мөн хөвгүүд унтах, амрахад охидоос арай илүү цаг (өдөрт дунджаар 15 минутаар илүү) зарцуулсан бол хувийн ариун цэвэр, эрүүл ахуйг сахихад охид хөвгүүдээс илүү цаг (өдөрт дунджаар 6 минутаар илүү) зарцуулжээ.

Хөвгүүд, охидын хөлстэй, хөлсгүй хөдөлмөр эрхлэлтийн цаг ашиглалтад илэрч буй энэ ялгаа аль ч насны эрэгтэйчүүд, эмэгтэйчүүдийн цаг ашиглалтад хадгалагдсаар байдаг гэж болно. Мөн бүх насны эмэгтэйчүүд эрэгтэйчүүдтэй харьцуулахад чөлөөт цагт бага цаг зарцуулж байна.

18-24 насны хүн ам боловсролын үйл ажиллагаанд цаг зарцуулахын хажуугаар хөлстэй хөдөлмөрт идэвхтэй оролцож эхэлдэг. Энэ насны эрэгтэйчүүд хөлстэй хөдөлмөрт эмэгтэйчүүдээс 1.6 дахин их буюу 1 цаг 59 минутаар илүү цагийг (эрэгтэйчүүд 5 цаг 28 минут, эмэгтэйчүүд 3 цаг 29 минут) зарцуулдаг бол эмэгтэйчүүд эрэгтэйчүүдээс 2.3 дахин их буюу 2 цаг 24 минутаар илүү цагийг хөлсгүй хөдөлмөрт (эрэгтэйчүүд 1 цаг 49 минут, эмэгтэйчүүд 4 цаг 13 минут) зарцуулж, хөдөлмөр эрхлэлт дэх хүйсийн ялгаа гүнзгийрч байна.

Энэ насны эрэгтэйчүүд ААНБ-д ажиллахад эмэгтэйчүүдээс 1.1 дахин их цагийг, өрхийн эцсийн хэрэглээнд зориулсан бүтээгдэхүүн үйлдвэрлэхэд 2.7 дахин их цаг зарцуулж байна. Харин энэ насны эмэгтэйчүүд хоол хүнс бэлтгэхэд эрэгтэйчүүдээс 2.2 дахин их цагийг, гэр цэвэрлэхэд 2.8 дахин их цагийг, хувцас угаахад 3.3 дахин их цагийг зарцуулахаас гадна хүүхэд асрахад 7.9 дахин их цагийг зарцуулжээ. Өмнөх насны бүлгээс ялгаатай нь 18-24 насанд боловсролд эрэгтэйчүүд эмэгтэйчүүдээс арай их цагийг (эрэгтэйчүүд өдөрт дунджаар 1 цаг 28 минут, эмэгтэйчүүд 1 цаг 20 минут) зарцуулж байна. Мөн энэ насанд эмэгтэйчүүд хувийн хэрэгцээндээ эрэгтэйчүүдээс өдөрт дунджаар 36 минутаар илүү цаг зарцуулдаг бол эрэгтэйчүүд чөлөөт цагтаа эмэгтэйчүүдээс 43 минут илүү зарцуулсан байна.

25-39 насанд эрэгтэйчүүд, эмэгтэйчүүдийн хөлсгүй хөдөлмөр эрхлэлтийн хүйсийн ялгаа хамгийн өндөр түвшиндээ хүрч, эмэгтэйчүүд эрэгтэйчүүдээс 2.4 дахин их буюу 3 цаг 11 минутаар илүү цагийг хөлсгүй хөдөлмөрт зарцуулжээ. Харин эрэгтэйчүүд эмэгтэйчүүдээс 1.5 дахин их буюу 2 цаг 35 минутаар илүү цагийг хөлстэй хөдөлмөрт зарцуулсан байна.

40-59 насанд хөлстэй, хөлсгүй хөдөлмөр эрхлэлт дэх хүйсийн ялгаа өндөр хэвээр ч өмнөх насны бүлгээс буурч эрэгтэйчүүд эмэгтэйчүүдээс 1.4 дахин их цагийг хөлстэй хөдөлмөрт, эмэгтэйчүүд эрэгтэйчүүдээс 1.9 дахин их цагийг хөлсгүй хөдөлмөрт зарцуулжээ. 60 ба түүнээс дээш насанд эрэгтэйчүүд эмэгтэйчүүдээс 1.8 дахин их цагийг хөлстэй хөдөлмөрт, эмэгтэйчүүд эрэгтэйчүүдээс 1.6 дахин их цагийг хөлсгүй хөдөлмөрт зарцуулсан байна.

Хөдөлмөр эрхлэлтийн хөлстэй, хөлсгүй шинж чанараарх хүйсийн ялгаа нь насны бүлэгт харгалзах хөдөлмөр эрхлэлтийн идэвхийг даган өөрчлөгдөж буй нь харагдаж байна. Ялангуяа хөлсгүй хөдөлмөр дэх хүйсийн ялгаа хөдөлмөрийн хамгийн идэвхтэй 18-39 насанд оргил үедээ хүрээд, 40 наснаас хойш буурах буюу хөлсгүй хөдөлмөр дэх эмэгтэйчүүдийн оролцоо бага зэрэг буурч, эрэгтэйчүүдийн оролцоо нэмэгдэх хандлага илэрч байна.

Ийнхүү хөлстэй хөдөлмөр эрхлэлт эрэгтэйчүүдэд, хөлсгүй хөдөлмөр эрхлэлт эмэгтэйчүүдэд хуваарилагдах байдал эрэгтэй, эмэгтэй хүмүүсийг насан туршид дагах ба насны бүлгүүдэд нэмэгдэх, буурах хэдий ч тэнцвэржихгүй хэвээр байдаг аж.

Дүрслэл 46. Цаг ашиглалт, насны бүлгээр, хүйсээр, хүйсийн харьцаа

Долоо хоногийн нэг өдөрт 12, түүнээс дээш насны хүн амын дундаж цаг ашиглалт, үйл ажиллагаагаар, минутаар, 2023

12-17 НАС

	Эрэгтэй	Эмэгтэй	Хүйсийн харьцаа
1. Хөлстэй хөдөлмөр эрхлэх үйл ажиллагаа	95	53	0.28
1.1. Хөдөлмөр эрхлэлт, түүнтэй холбогдох үйл ажиллагаа	28	24	0.08
- Аж ахуйн нэгж, байгууллагад ажиллах	11	12	-0.04
- Орлого олох зорилгоор МAA эрхлэх	9	5	0.29
- Ажилдаа явах, зорчих	5	5	0.00
- Бусад	4	2	0.33
1.2. Өрхийн эцсийн хэрэглээнд зориулсан бүтээгдэхүүн үйлдвэрлэх	67	29	0.40
- Өрхийн хэрэглээнд зориулж МAA эрхлэх	44	15	0.49
- Усанд явж, түлээ түлш бэлтгэх	11	7	0.22
- Бусад	12	7	0.26
2. Хөлсгүй хөдөлмөр эрхлэх үйл ажиллагаа	91	138	-0.21
2.1. Гэрийн ажил хийх болон гэр бүлийн гишүүдэд туслах, үйлчилгээ үзүүлэх	64	102	-0.23
- Хоол хүнс бэлтгэх	23	45	-0.32
- Гэр, сууц, хашаагаа цэвэрлэх	23	40	-0.27
- Хувцас, гутал угаах, арчлах	4	9	-0.38
- Бусад	14	9	0.22
2.2. Өрхийн гишүүдийг цалин хөлсгүй асрах	22	32	-0.19
- Хүүхэд асрах	21	30	-0.18
- Өрхийн өндөр настан, өвчтэй, хөгжлийн бэрхшээлтэй хүн асрах	0	1	-1.00
- Бусад	1	1	0.00
2.3. Цалин хөлсгүй, сайн дурын ажил, сургалт, бусад ажил	5	4	0.11
3. Өөрийгөө хөгжүүлэх болон хувийн хэрэгцээний үйл ажиллагаа	1,254	1,249	0.00
3.1. Боловсрол, сургалтын үйл ажиллагаа	235	289	-0.10
3.2. Хүмүүстэй харилцах болон олон нийтийн арга хэмжээнд оролцох	18	14	0.13
3.3. Чөлөөт цаг, урлаг, спортын үйл ажиллагаа	235	188	0.11
- Соёлын болон спортын арга хэмжээнд оролцох, үзэх	6	8	-0.14
- Хобби, тоглоом, бусад чөлөөт цагийн үйл ажиллагаа	76	34	0.38
- Спортоор хичээллэх, тоглох, дасгал хийх, түүнтэй холбоотой үйл ажиллагаа	22	13	0.26
- Олон нийтийн мэдээллийн хэрэгсэл ашиглах	114	116	-0.01
- Бусад	17	17	0.00
3.4. Хувийн хэрэгцээний үйл ажиллагаа	766	758	0.01
- Унтах, амрах, босох	630	615	0.01
- Хооллох, цай уух	73	73	0.00
- Хувийн ариун цэвэр, эрүүл ахуйг сахих	41	47	-0.07
- Бусдаас хувийн болон эрүүл мэндтэй холбогдох тусламж, үйлчилгээ авах	1	2	-0.33
- Бусад	22	22	0.00

18-24 НАС			25-39 НАС			40-59 НАС			60+ НАС		
Эрэгтэй	Эмэгтэй	Хүйсийн харьцаа	Эрэгтэй	Эмэгтэй	Хүйсийн харьцаа	Эрэгтэй	Эмэгтэй	Хүйсийн харьцаа	Эрэгтэй	Эмэгтэй	Хүйсийн харьцаа
328	209	0.22	442	287	0.21	410	290	0.17	162	91	0.28
211	166	0.12	341	240	0.17	274	215	0.12	81	48	0.26
144	126	0.07	238	178	0.14	184	155	0.09	48	31	0.22
19	5	0.58	18	6	0.50	20	8	0.43	7	1	0.75
34	25	0.15	47	34	0.16	35	27	0.13	14	7	0.33
15	9	0.25	38	21	0.29	34	26	0.13	11	8	0.16
117	43	0.46	101	47	0.36	136	75	0.29	81	43	0.31
86	28	0.51	75	29	0.44	102	44	0.40	55	21	0.45
12	6	0.33	10	8	0.11	14	12	0.08	17	8	0.36
18	8	0.38	16	10	0.23	20	20	0.00	9	14	-0.22
109	253	-0.40	133	324	-0.42	145	279	-0.32	160	259	-0.24
88	159	-0.29	85	206	-0.42	109	224	-0.35	133	211	-0.23
30	65	-0.37	26	92	-0.56	33	94	-0.48	41	93	-0.39
20	56	-0.47	19	63	-0.54	34	76	-0.38	51	76	-0.20
6	20	-0.54	4	30	-0.76	5	26	-0.68	5	17	-0.55
32	19	0.25	36	21	0.26	37	27	0.16	37	24	0.21
12	89	-0.76	43	113	-0.45	28	47	-0.25	19	37	-0.32
11	87	-0.78	35	101	-0.49	19	38	-0.33	13	29	-0.38
0	1	-1.00	1	1	0.00	2	3	-0.20	2	4	-0.33
1	2	-0.33	7	11	-0.22	7	7	0.00	3	5	-0.25
9	5	0.29	5	5	0.00	8	8	0.00	8	11	-0.16
1,003	978	0.01	865	829	0.02	885	872	0.01	1,118	1,090	0.01
88	80	0.05	7	6	0.08	1	3	-0.50	1	2	-0.33
28	18	0.22	26	21	0.11	22	23	-0.02	31	37	-0.09
154	111	0.16	125	95	0.14	156	130	0.09	296	241	0.10
2	4	-0.33	2	3	-0.20	1	1	0.00	2	2	0.00
22	14	0.22	12	7	0.26	7	5	0.17	9	11	-0.10
13	7	0.30	4	5	-0.11	6	8	-0.14	17	15	0.06
109	76	0.18	92	69	0.14	125	99	0.12	234	176	0.14
8	10	-0.11	15	11	0.15	17	17	0.00	34	37	-0.04
733	769	-0.02	707	707	0.00	706	716	-0.01	790	810	-0.01
579	608	-0.02	534	556	-0.02	541	553	-0.01	612	638	-0.02
83	82	0.01	91	80	0.06	92	84	0.05	95	86	0.05
41	48	-0.08	44	43	0.01	42	47	-0.06	45	55	-0.10
3	2	0.20	2	5	-0.43	4	7	-0.27	10	11	-0.05
27	30	-0.05	36	23	0.22	28	25	0.06	28	21	0.14

Хүйсийн харьцаа: -1 - тодорхой үйл ажиллагаанд зөвхөн эмэгтэйчүүд цаг зарцуулсан, эрэгтэйчүүд цаг зарцуулаагүй

0 - хүйсийн ялгаа байхгүй

1 - тодорхой үйл ажиллагаанд зөвхөн эрэгтэйчүүд цаг зарцуулсан, эмэгтэйчүүд цаг зарцуулаагүй

СУУРЬШЛЫН ХӨДӨӨД АЛЬ Ч НАСНЫ ХҮН АМЫН ХӨДӨЛМӨР ЭРХЛЭЛТ ӨНДӨР БӨГӨӨД ХҮЙСИЙН ЯЛГАА ИЛҮҮ ГҮНЗГИЙ.

Хүн амын хөлстэй болон хөлсгүй нийт хөдөлмөр эрхлэлтэд зарцуулах цаг нас харгалзахгүйгээр суурьшлын хөдөөд бусад суурьшилтай харьцуулахад хамгийн өндөр.

Нийслэл хотод амьдардаг 12-17 насны хүн ам өдөрт дунджаар 2 цаг 18 минутыг хөлстэй, хөлсгүй нийт хөдөлмөр эрхлэх үйл ажиллагаанд зарцуулдаг бол хөдөөд амьдардаг 12-17 насны хүн ам үүнээс 2.7 дахин их буюу 6 цаг 15 минутыг хөдөлмөр эрхлэх үйл ажиллагаанд зарцуулдаг. 18-24 насанд нийслэлд 7 цаг, хөдөөд 9 цаг 17 минут, 25-39 насанд нийслэлд 10 цаг 9 минут, хөдөөд 10 цаг 13 минут, 40-59 насанд нийслэлд 9 цаг 28 минут, хөдөөд 10 цаг 2 минут, 60 ба түүнээс дээш насанд нийслэлд 5 цаг 11 минут, хөдөөд 7 цаг 54 минутыг тус тус хөлстэй, хөлсгүй нийт хөдөлмөр эрхлэх үйл ажиллагаанд зарцуулж байна.

Хөдөлмөрийн идэвхтэй нас буюу 18-59 насанд нийслэлд амьдарч буй хүн амын хөлстэй хөдөлмөр эрхлэх үйл ажиллагаанд зарцуулах цаг өндөр байгааг эс тооцвол үндсэндээ төвөөс алсрах тусам хүн амын хөдөлмөр эрхлэлтэд зарцуулах цаг нэмэгддэг. Энэ хандлага 12-17 болон 60 ба түүнээс дээш насны бүлэгт хамгийн их ажиглагдах бол 18-59 насны бүлэгт нийслэл хот болон хөдөөд хөдөлмөр эрхлэлт өндөр, аймгийн төв, сумын төвд хөдөлмөр эрхлэлт арай бага байна.

Хөдөөд хөдөлмөр эрхлэлт өндөр учраас өөрийгөө хөгжүүлэх болон хувийн хэрэгцээний үйл ажиллагаанд зарцуулах цаг нийслэлтэй харьцуулахад аль ч насны бүлэгт бага байна. Мөн 12-24 болон 60 ба түүнээс дээш насны нийслэл, аймгийн төвд амьдардаг хүн ам бусад суурьшилд амьдардаг хүн амаас илүү цагийг өөрийгөө хөгжүүлэх болон хувийн хэрэгцээндээ зарцуулах хандлагатай бол 25-59 насны хүн амын хувьд аймгийн төв, сумын төвд амьдардаг бол илүү их цагийг өөрийгөө хөгжүүлэх болон хувийн хэрэгцээнд зарцуулж байна.

Хөдөлмөр эрхлэлт дэх хүйсийн ялгаа нь хөдөлмөр эрхлэх үйл ажиллагаанд зарцуулах цаг нэмэгдэх тусам гүнзгийрнэ. Бүх насны бүлэгт, суурьшлын бүх байршилд хөлстэй хөдөлмөрт эрэгтэйчүүд, хөлсгүй хөдөлмөрт эмэгтэйчүүд илүү цаг зарцуулж байна. Суурьшлын хөдөөд, эсвэл сумын төвд нийслэл хоттой харьцуулахад хөлстэй, хөлсгүй аль аль хөдөлмөр эрхлэлт дэх хүйсийн ялгаа өндөр байна. 12-17 насны бүлэгт нийслэл хотод хөлстэй хөдөлмөрт хөвгүүд охидоос 1.1 дахин их цагийг зарцуулдаг бол аймгийн төвд 2.0 дахин, сумын төвд 2.8 дахин, хөдөөд 1.9 дахин их цагийг зарцуулж байна. 18-24 насанд нийслэл хотод эрэгтэйчүүд эмэгтэйчүүдээс 1.3 дахин их цагийг хөлстэй хөдөлмөрт зарцуулах ба төвөөс алсрах тусам хүйсийн ялгаа гүнзгийрч аймгийн төв болон сумын төвд 1.5 дахин, хөдөөд 1.9 дахин их цагийг зарцуулж байна. 25 ба түүнээс дээш насанд нийслэл хот дахь хөлстэй хөдөлмөрийн хүйсийн ялгаа нэмэгдэж, 25-39 насны бүлэгт нийслэл, аймгийн төв, сумын төвд эрэгтэйчүүд эмэгтэйчүүдээс 1.5 дахин их цагийг хөлстэй хөдөлмөрт зарцуулах ба хөдөөд 1.6 дахин их цагийг зарцуулдаг. 40-59 насанд аймгийн төв, сумын төвд эрэгтэйчүүдийн хөлстэй хөдөлмөр эрхлэлт эмэгтэйчүүдийнхээс 1.3 дахин их бол нийслэл хот, хөдөөд энэ ялгаа 1.4 ба 1.5 болж тус тус нэмэгддэг. Мөн 60 ба түүнээс дээш насанд нийслэл хотод хөлстэй хөдөлмөрт эрэгтэйчүүд эмэгтэйчүүдээс 1.7 дахин их цагийг зарцуулдаг бол аймгийн төвд 1.4, сумын төвд 1.9, хөдөөд нийслэл хотоос арай бага буюу 1.6 дахин их цагийг зарцуулж байна.

Хөлсгүй хөдөлмөрийн тухайд бүх насны бүлэгт, нийслэл хот болон аймгийн төвтэй харьцуулахад сумын төв, хөдөөд хүйсийн ялгаа өндөр буюу эмэгтэйчүүд илүү цаг зарцуулж байна. 12-17 болон 40 ба түүнээс дээш насанд байршил хоорондын энэ ялгаа илүү гүнзгийрчээ. 12-17 насанд охид хөвгүүдтэй харьцуулахад нийслэл хотод 1.3 дахин их цагийг зарцуулдаг бол төвөөс алсрах тусам энэ ялгаа гүнзгийрч, аймгийн төвд 1.4, сумын төвд 1.8, хөдөөд 2.1 дахин их цагийг зарцуулдаг. 40-59 насанд нийслэл болон аймгийн төвд эмэгтэйчүүд эрэгтэйчүүдээс 1.8 дахин их цагийг хөлсгүй хөдөлмөрт зарцуулдаг бол сумын төв, хөдөөд 2.0 ба 2.3 дахин их цагийг тус тус хөлсгүй хөдөлмөрт зориулж байна. 60 ба түүнээс дээш насанд нийслэл, аймгийн төвд эмэгтэйчүүд эрэгтэйчүүдээс 1.5-1.6 дахин их цагийг хөлсгүй хөдөлмөрт зарцуулдаг бол сумын төв, хөдөөд энэ ялгаа гүнзгийрч 2.0 дахин их цагийг зарцуулдаг. Харин 18-39 насанд аль ч байршилд хөлсгүй хөдөлмөр дэх хүйсийн харьцаа ойролцоо түвшинд, өндөр байдаг. Энэ насны бүлэгт эмэгтэйчүүд эрэгтэйчүүдтэй харьцуулахад суурьшлын байршлуудад 2.2-2.6 дахин их цагийг хөлсгүй хөдөлмөрт зарцуулдаг.

Өөрийгөө хөгжүүлэх болон хувийн хэрэгцээний цагт хүйсийн ялгаа хөлстэй, хөлсгүй хөдөлмөр эрхлэлтэд илэрснээс бага бөгөөд нийслэл, аймгийн төв, сумын төвд эрэгтэйчүүд бага зэрэг илүү цагийг, хөдөөд эмэгтэйчүүд бага зэрэг илүү цагийг өөрийгөө хөгжүүлэх болон хувийн хэрэгцээний үйл ажиллагаанд зарцуулжээ.

Хүн амын цаг ашиглалтын ялгааг бүсээр авч үзвэл хөлстэй, хөлсгүй нийт хөдөлмөр эрхлэлтэд зарцуулах цаг 12-24 болон 60 ба түүнээс дээш насанд Улаанбаатар хотод хамгийн бага бусад бүсүүдэд, тэр дундаа Баруун болон Зүүн бүсэд өндөр байна.

Харин 25-59 насанд Зүүн бүс болон Улаанбаатар хотод хөдөлмөр эрхлэлтэд зарцуулах цаг бусад бүстэй харьцуулахад өндөр. Бүсүүдийн насны бүлгээрх ялгааны энэ зүй тогтол өөрийгөө хөгжүүлэх болон хувийн хэрэгцээний цагт тусгалаа олж, 12-24 болон 60 ба түүнээс дээш насанд Улаанбаатар хотод амьдардаг хүн амын өөрийгөө хөгжүүлэх болон хувийн хэрэгцээний цаг бусад бүсээс өндөр бол 25-59 насанд энэ үйл ажиллагаанд зарцуулах цаг бүсүүдэд ойролцоо байна.

Хөлстэй болон хөлсгүй хөдөлмөр эрхлэлт дэх хүйсийн ялгаа нь бүсүүдэд насны бүлэг бүрээр ялгаатай буюу ямар нэг нэгдсэн зүй тогтол ажиглагдахгүй байна. 12-17 насанд хөлстэй болон хөлсгүй аль аль төрлийн хөдөлмөр эрхлэлт дэх хүйсийн ялгаа Улаанбаатар хотод хамгийн бага, хөлстэй хөдөлмөрийн хувьд Төвийн бүсэд, хөлсгүй хөдөлмөрийн хувьд Хангайн болон Зүүн бүсэд илүү өндөр. 18-24 насанд хөлстэй болон хөлсгүй хөдөлмөрийн хүйсийн ялгаа Улаанбаатар хот болон Баруун бүсэд бага, Хангайн бүсэд өндөр байна. 25-59 насанд хөлстэй хөдөлмөр эрхлэлтэд зарцуулах цагийн хүйсийн ялгаа бүсүүдэд харьцангуй тогтворжих ба хөлсгүй хөдөлмөрийн хувьд Хангайн бүсэд арай өндөр байна. 60 ба түүнээс дээш насанд Улаанбаатар хотод хөлсгүй хөдөлмөрийн хүйсийн ялгаа хамгийн бага бол хөлстэй хөдөлмөр дэх хүйсийн ялгаа Баруун, Зүүн бүс болон Улаанбаатар хотод бага байна.


Дүрслэл 47. Цаг ашиглалт, насны бүлгээр, суурьшлаар, хүйсээр

Долоо хоногийн нэг өдөрт 12, түүнээс дээш насны хүн амын дундаж цаг ашиглалт, үйл ажиллагаагаар, минутаар, 2023

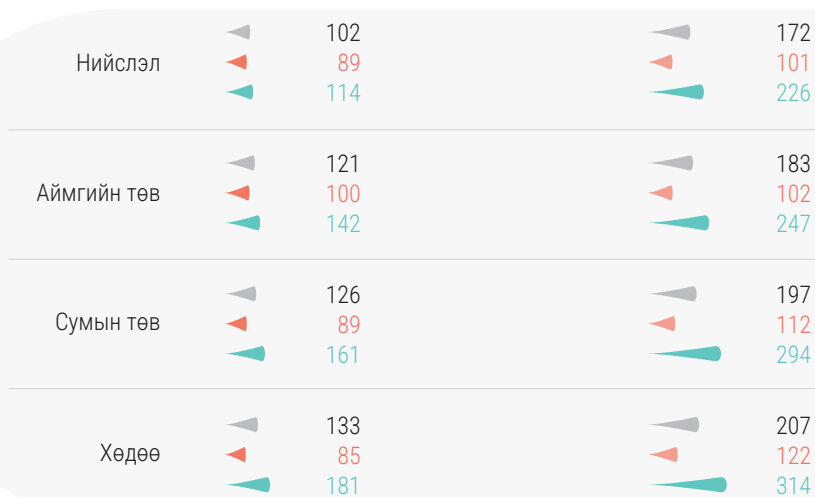
12-17 НАС

18-24 НАС

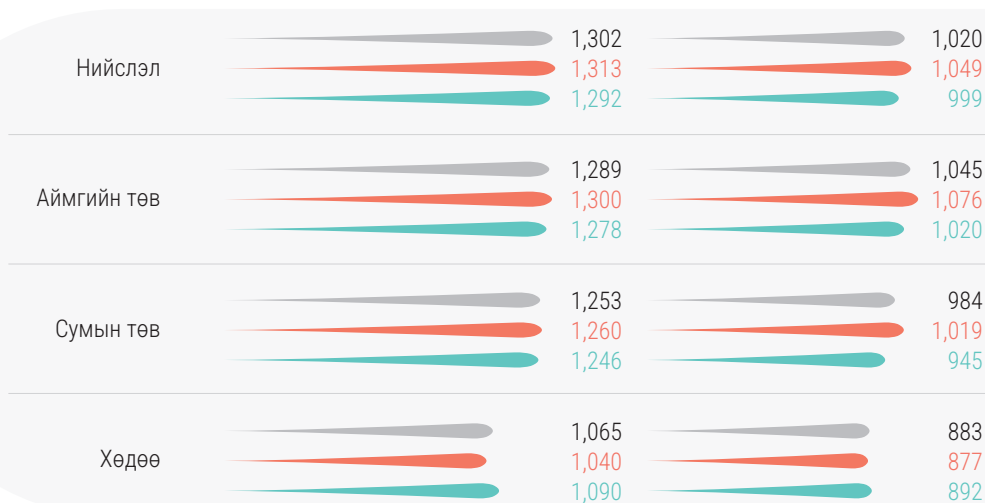
Хөлстэй хөдөлмөр эрхлэх үйл ажиллагаа






Хөлсгүй хөдөлмөр эрхлэх үйл ажиллагаа



Өөрийгөө хөгжүүлэх болон хувийн хэрэгцээний үйл ажиллагаа

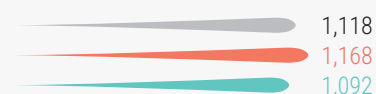
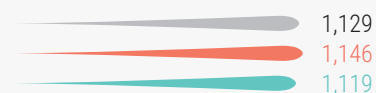




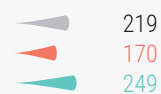
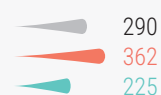
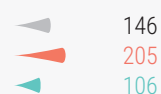




 Нийт
 Эрэгтэй
 Эмэгтэй

25-39 НАС

40-59 НАС

60+ НАС



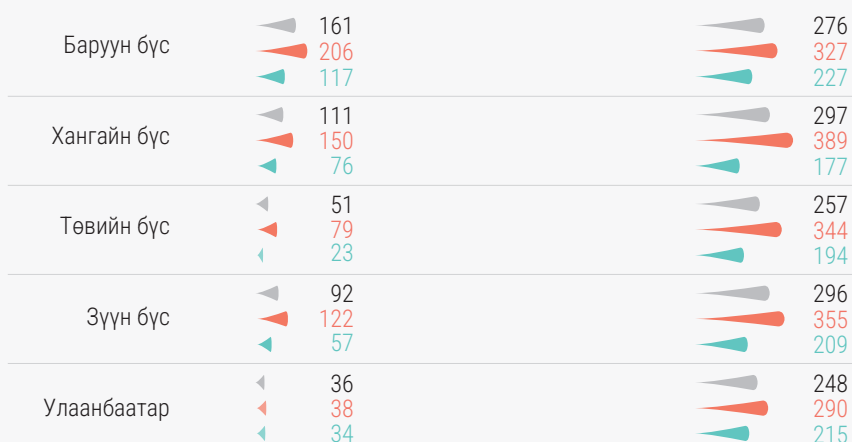
Дүрслэл 48. Цаг ашиглалт, насны бүлгээр, бүсээр, хүйсээр

Долоо хоногийн нэг өдөрт 12, түүнээс дээш насны хүн амын дундаж цаг ашиглалт, үйл ажиллагаагаар, минутаар, 2023


12-17 НАС

18-24 НАС

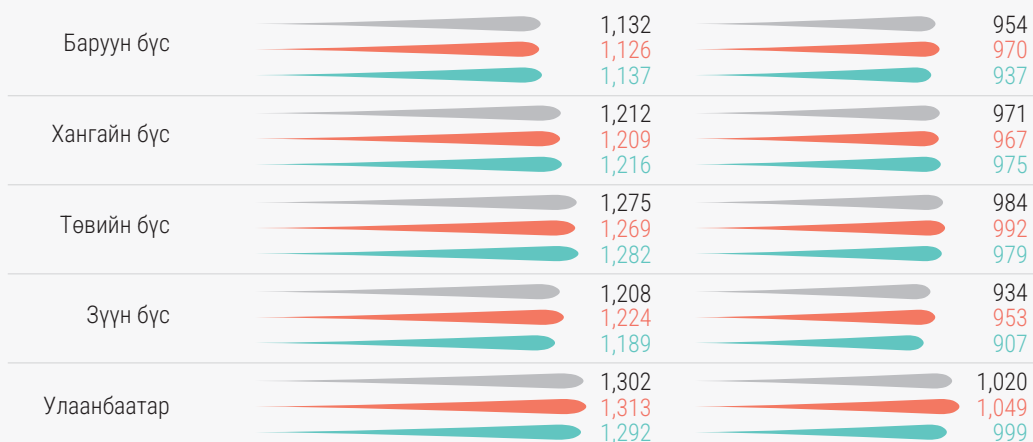
Хөлстэй хөдөлмөр эрхлэх үйл ажиллагаа






Хөлсгүй хөдөлмөр эрхлэх үйл ажиллагаа



Өөрийгөө хөгжүүлэх болон хувийн хэрэгцээний үйл ажиллагаа

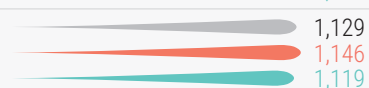
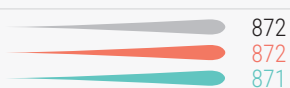
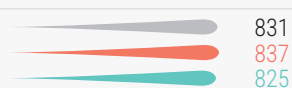
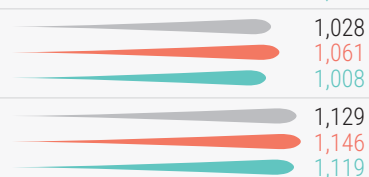
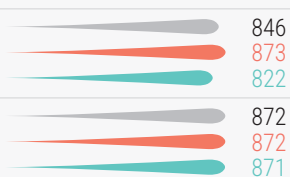
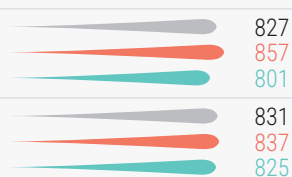
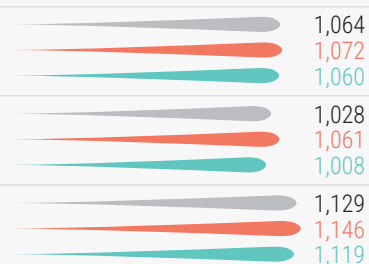
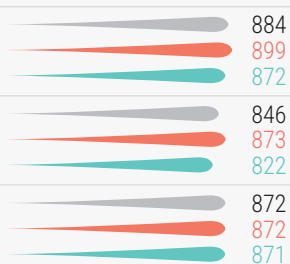
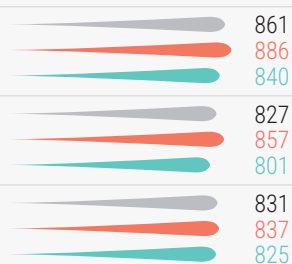
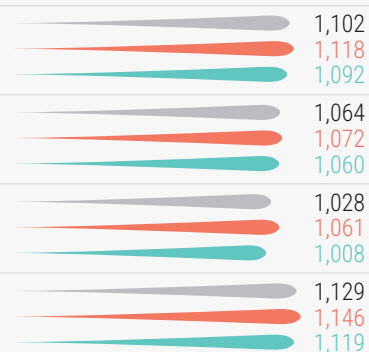
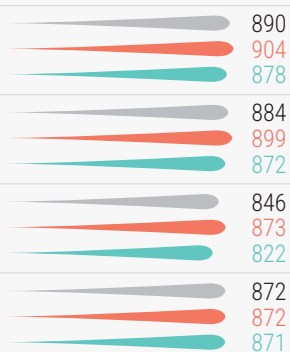
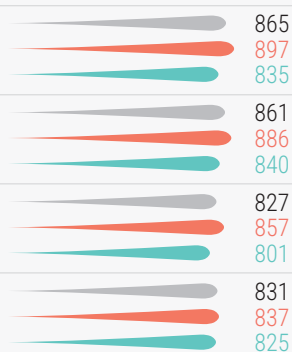
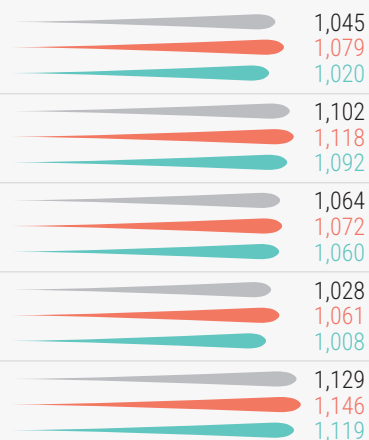
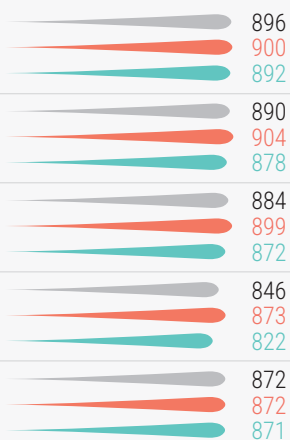
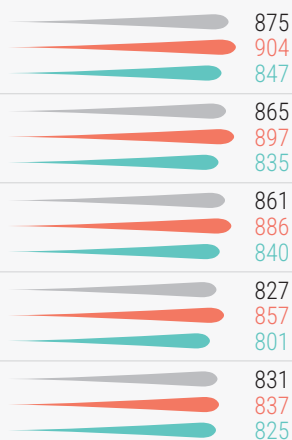
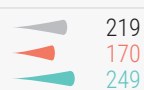


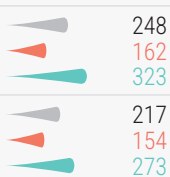
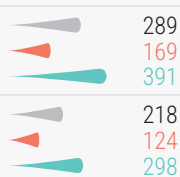


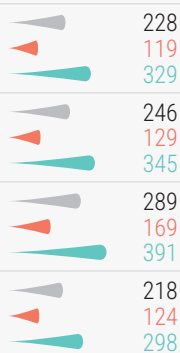



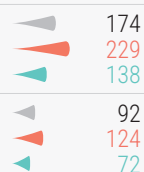
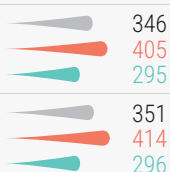
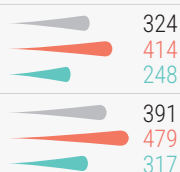

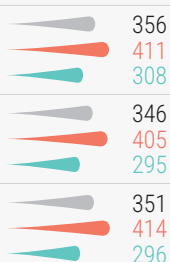

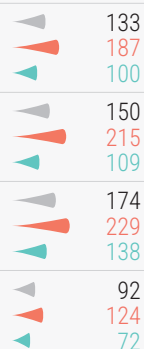
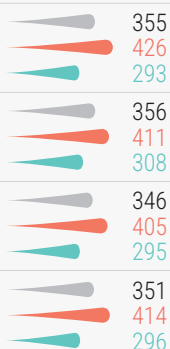
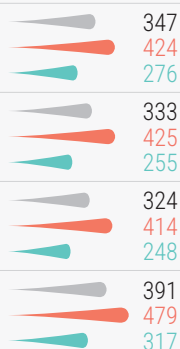

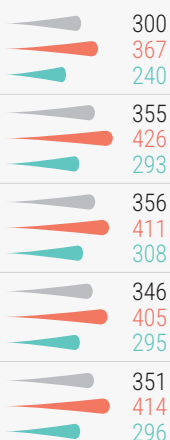
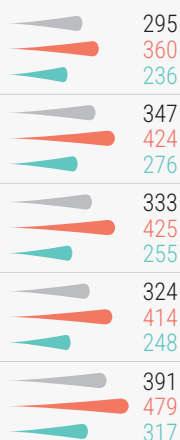


 Нийт
 Эрэгтэй
 Эмэгтэй

25-39 НАС

40-59 НАС

60+ НАС



4.4.

ЦАГ АШИГЛАЛТ БА ҮЙЛДЛИЙН ЧАДВАРЫН ХҮНДРЭЛ

Дэлхий нийтийн Тогтвортой хөгжлийн зорилгын тулгуур нь хүний эрхийг хангах буюу “хэнийг ч хөгжлийн ард үлдээхгүй байх” зарчимд суурилдаг. Үүнтэй уялдан аливаа хүн амын өгөгдлийг бүрдүүлэхдээ хүний эрхийн зарчимд тулгуурлан олон янзын төлөөллийг тусгасан нарийн задаргаагаар гаргах тухай онцгойлон анхаарах болсон. Энэ үүднээс цаг ашиглалтын судалгаанд хөгжлийн бэрхшээлтэй хүн амыг нарийвчлан судалдаг.

Судалгаагаар хөгжлийн бэрхшээлтэй эсэхийг үнэлэхдээ үйлдлийн чадварын хүндрэлийн зэргээр тодорхойлсон. Үүнд харах, сонсох, алхах, анхаарлаа төвлөрүүлэх, бие даан өөрийгөө арчлах, ярих зэрэг үйлдэл хийхэд хэр хүндрэлтэйг 1-4 зэргээр үнэлж, хүндрэлийн зэрэг бага буюу 1 ба 2-р зэрэг бол үйлдлийн чадварын хүндрэлгүй, 3 ба 4-р зэрэг бол үйлдлийн чадварын хүндрэлтэй гэж үзсэн.

Дүрслэл 49. Цаг ашиглалт, үйлдлийн чадварын хүндрэлтэй эсэхээр

Долоо хоногийн нэг өдөрт 12, түүнээс дээш насны хүн амын дундаж цаг ашиглалт, үйл ажиллагаагаар, минутаар, 2023



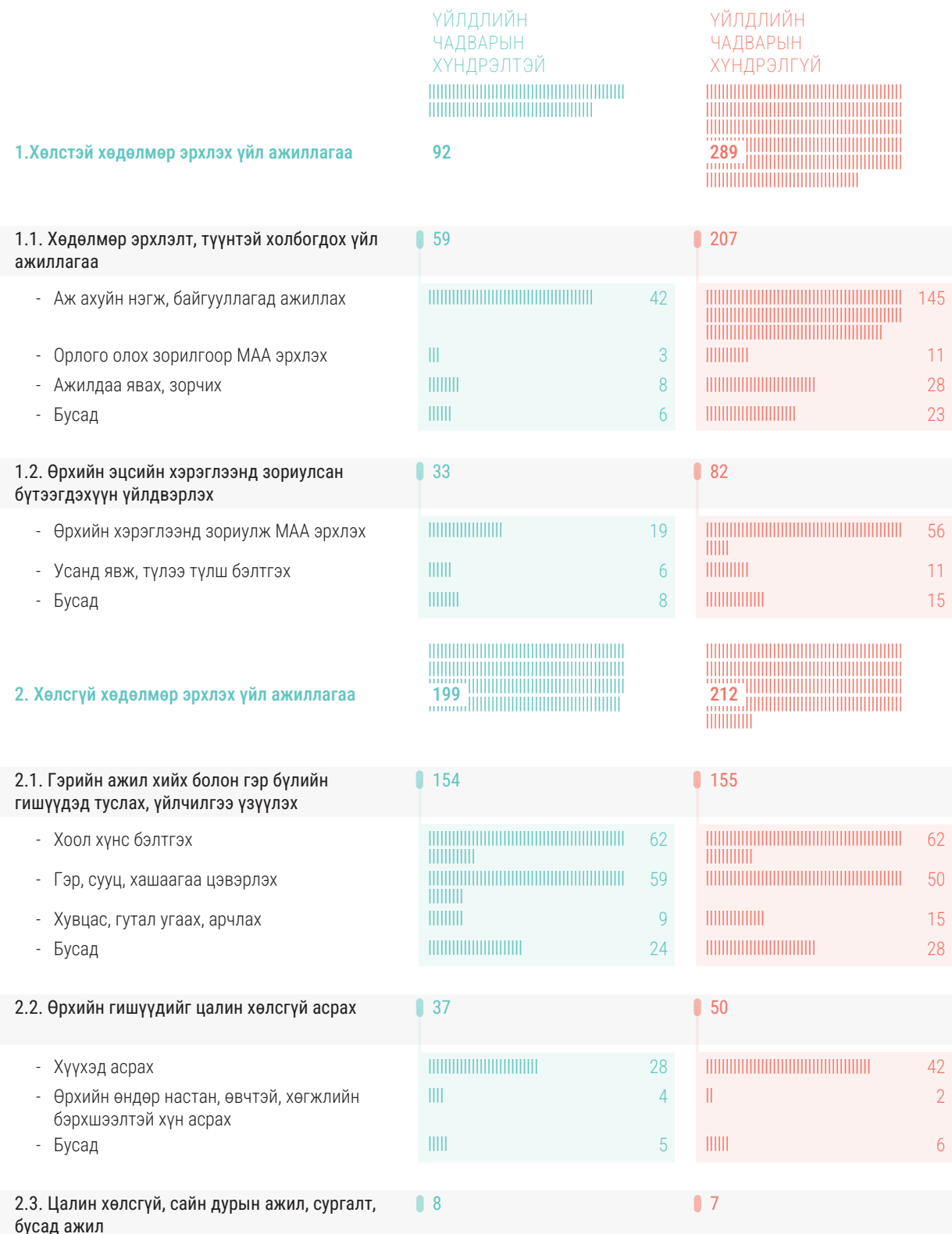
— 1 минут

Үйлдлийн чадварын хүндрэлтэй хүн ам долоо хоногийн нэг өдрийн 24 цагийн дунджаар 6.4 хувийг хөлстэй хөдөлмөрт, 13.8 хувийг хөлсгүй хөдөлмөр эрхлэхэд, 19.6 хувийг боловсрол, чөлөөт цагт, 60.2 хувийг зайлшгүй хувийн хэрэгцээнд зарцуулж байна. Харин үйлдлийн чадварын хүндрэлгүй хүн ам өдрийн 24 цагийн 20.1 хувийг хөлстэй хөдөлмөрт, 14.7 хувийг хөлсгүй хөдөлмөрт, 14.8 хувийг боловсрол, чөлөөт цагт, 50.3 хувийг зайлшгүй хувийн хэрэгцээндээ зориулж байна.

Үйлдлийн чадварын хүндрэл нь хөлстэй хөдөлмөр эрхлэх цагийг хязгаарлаж буй ч хөлсгүй хөдөлмөрийн хувьд огтхон ч хязгаарлалт болдоггүй нь харагдаж байна. Үйлдлийн чадварын хүндрэлтэй хүн ам долоо хоногийн нэг өдөрт дунджаар 3 цаг 19 минутыг хөлсгүй хөдөлмөрт зарцуулж байгаа нь үйлдлийн чадварын хүндрэлгүй хүн амтай харьцуулахад ердөө 13 минутаар бага байна. Харин хөлстэй хөдөлмөрт зарцуулах цаг нь үйлдлийн чадварын хүндрэлгүй хүн амтай харьцуулахад 3.1 дахин бага, эсрэгээрээ чөлөөт цаг нь 1.6 дахин их байна.

Дүрслэл 50. Хөлстэй болон хөлсгүй хөдөлмөр эрхэлсэн үйл ажиллагаанд зарцуулсан хугацаа, үйлдлийн чадварын хүндрэлтэй эсэхээр

Долоо хоногийн нэг өдөрт 12, түүнээс дээш насны хүн амын дундаж цаг ашиглалт, үйл ажиллагаагаар, минутаар, 2023



| — 1 минут

Дүрслэл 51. Өөрийгөө хөгжүүлэх болон хувийн хэрэгцээний үйл ажиллагаанд зарцуулсан хугацаа, үйлдлийн чадварын хүндрэлтэй эсэхээр

Долоо хоногийн нэг өдөрт 12, түүнээс дээш насны хүн амын дундаж цаг ашиглалт, үйл ажиллагаагаар, минутаар, 2023

3. Өөрийгөө хөгжүүлэх болон хувийн хэрэгцээний үйл ажиллагаа



3.1. Боловсрол, сургалтын үйл ажиллагаа

3

35

3.2. Хүмүүстэй харилцах болон олон нийтийн арга хэмжээнд оролцох

24

24

3.3. Чөлөөт цаг, урлаг, спортын үйл ажиллагаа

255

154

- Соёлын болон спортын арга хэмжээнд оролцох, үзэх 2
- Хобби, тоглоом, бусад чөлөөт цагийн үйл ажиллагаа 11
- Спортоор хичээллэх, тоглох, дасгал хийх, түүнтэй холбоотой үйл ажиллагаа 11
- Олон нийтийн мэдээллийн хэрэгсэл ашиглах 182
- Бусад 49

- Соёлын болон спортын арга хэмжээнд оролцох, үзэх 2
- Хобби, тоглоом, бусад чөлөөт цагийн үйл ажиллагаа 13
- Спортоор хичээллэх, тоглох, дасгал хийх, түүнтэй холбоотой үйл ажиллагаа 9
- Олон нийтийн мэдээллийн хэрэгсэл ашиглах 113
- Бусад 17

3.4. Хувийн хэрэгцээний үйл ажиллагаа

865

724

- Унтах, амрах, босох 683
- Хооллох, цай уух 87
- Хувийн ариун цэвэр, эрүүл ахуйг сахих 65
- Бусдаас хувийн болон эрүүл мэндтэй холбогдох тусламж, үйлчилгээ авах 13
- Бусад 17

- Унтах, амрах, босох 563
- Хооллох, цай уух 86
- Хувийн ариун цэвэр, эрүүл ахуйг сахих 44
- Бусдаас хувийн болон эрүүл мэндтэй холбогдох тусламж, үйлчилгээ авах 5
- Бусад 26

ҮЙЛДЛИЙН ЧАДВАРЫН ХҮНДРЭЛТЭЙ ХҮН АМ ҮЙЛДЛИЙН ЧАДВАРЫН ХҮНДРЭЛГҮЙ ХҮН АМТАЙ АДИЛ ЦАГИЙГ ХӨЛСГҮЙ ХӨДӨЛМӨРТ ЗАРЦУУЛДАГ.

Үйлдлийн чадварын хүндрэлтэй хүн амын хувьд хөлстэй хөдөлмөр эрхлэлтийн бүхий л төрөлд үйлдлийн чадварын хүндрэлгүй хүн амтай харьцуулахад бага цаг зарцуулдаг. ААНБ-д ажиллах зонхилсон хөдөлмөр эрхлэлтэд үйлдлийн чадварын хүндрэлгүй хүн амтай харьцуулахад 3.5 дахин бага цагийг, өрхийн эцсийн хэрэглээнд зориулсан бүтээгдэхүүн үйлдвэрлэхэд 2.5 дахин бага цагийг зарцуулж байна.

Харин хөлсгүй хөдөлмөр эрхлэх үйл ажиллагаанд үйлдлийн чадварын хүндрэлтэй хүн ам үйлдлийн чадварын хүндрэлгүй хүн амтай ойролцоо буюу долоо хоногийн нэг өдөрт дунджаар 3 цаг 19 минут зарцуулж байна. Энэ үйл ажиллагаанд үйлдлийн чадварын хүндрэлгүй хүн ам 13 минутаар илүү буюу 3 цаг 32 минут зарцуулж буй юм. Хөлсгүй хөдөлмөрийн төрлөөр авч үзвэл гэр цэвэрлэхэд үйлдлийн чадварын хүндрэлтэй хүн үйлдлийн чадварын хүндрэлгүй хүнээс 9 минут илүү, хоол хүнс бэлтгэхэд ижил, хувцас, гутал угаах, арчлахад 6 минутаар бага цаг зарцуулдаг.

Үйлдлийн чадварын хүндрэлтэй хүн ам хөлстэй хөдөлмөр эрхлэх боломж хомс байгаагийн адил боловсролын үйл ажиллагаанд харьцангуй бага цаг зарцуулж байна. Үйлдлийн чадварын хүндрэлгүй хүн өдөрт дунджаар 35 минутыг боловсролын үйл ажиллагаанд зарцуулж байхад үйлдлийн чадварын хүндрэлтэй хүн ердөө 3 минутыг зарцуулжээ.

Үйлдлийн чадварын хүндрэлтэй хүн амын хөлстэй хөдөлмөр эрхлэх цаг хязгаарлагдмал тул өөрийгөө хөгжүүлэх, хувийн хэрэгцээний үйл ажиллагаанд зарцуулах цаг их. Чөлөөт цаг, урлаг, спортын үйл ажиллагаанд үйлдлийн чадварын хүндрэлгүй хүн амын зарцуулах цаг өдөрт дунджаар 2 цаг 34 минут бол үйлдлийн чадварын хүндрэлтэй хүний хувьд 1 цаг 41 минут илүү буюу 4 цаг 15 минутыг зарцуулж байна. Гэхдээ үйлдлийн чадварын хүндрэлгүй хүн амын хувьд энэхүү чөлөөт цагаа спорт, хобби, соёлын үйл ажиллагаа гэх мэт олон янзын үйл ажиллагаанд зарцуулахаас илүү олон нийтийн мэдээллийн хэрэгсэл ашиглахад түлхүү хуваарилах хандлагатай.

ҮЙЛДЛИЙН ЧАДВАРЫН ХҮНДРЭЛТЭЙ ХҮН АМЫН АЖЛЫН БОЛОН АМРАЛТЫН ӨДРИЙН ЦАГ АШИГЛАЛТ ХАРЬЦАНГУЙ ТОГТМОЛ.

Үйлдлийн чадварын хүндрэлгүй хүн амтай харьцуулахад үйлдлийн чадварын хүндрэлтэй хүн амын ажлын болон амралтын өдөр ялгаа багатай өнгөрдөг. Үйлдлийн чадварын хүндрэлтэй хүний хөлстэй хөдөлмөр эрхлэлт амралтын өдөр ажлын өдрөөс 8.3 хувь (8 минут)-иар буурдаг бол үйлдлийн чадварын хүндрэлгүй хүн амынх 20.0 хувь (1 цаг 1 минут)-иар буурч байна. Хөлсгүй хөдөлмөрийн хувьд үйлдлийн чадварын хүндрэлтэй хүний хөлсгүй хөдөлмөр эрхлэлт амралтын өдөр ажлын өдрөөс 3.5 хувь (7 минут)-иар нэмэгддэг бол үйлдлийн чадварын хүндрэлгүй хүн амынх 18.8 хувь (38 минут)-иар нэмэгддэг аж.

Өөрийгөө хөгжүүлэх болон хувийн хэрэгцээний үйл ажиллагаанд зарцуулах цаг үйлдлийн чадварын хүндрэлтэй хүний хувьд ажлын болон амралтын өдөр мөн ялгаа багатай буюу энэ үйл ажиллагаанд зарцуулах цаг амралтын өдөр ажлын өдрөөс 0.1 хувь (1 минут)-иар нэмэгддэг бол үйлдлийн чадварын хүндрэлгүй хүн амынх 2.5 хувь (25 минут)-иар нэмэгджээ.

Дүрслэл 52. Цаг ашиглалт, үйлдлийн чадварын хүндрэлтэй эсэхээр, ажлын болон амралтын өдрөөр

12, түүнээс дээш насны хүн амын дундаж цаг ашиглалт, үйл ажиллагаагаар, минутаар, 2023

	ҮЙЛДЛИЙН ЧАДВАРЫН ХҮНДРЭЛТЭЙ			ҮЙЛДЛИЙН ЧАДВАРЫН ХҮНДРЭЛГҮЙ		
	Ажлын нэг өдөр	Амралтын нэг өдөр	Өөрчлөлт	Ажлын нэг өдөр	Амралтын нэг өдөр	Өөрчлөлт
1. Хөлстэй хөдөлмөр эрхлэх үйл ажиллагаа	96	88	▼	305	244	▼
1.1. Хөдөлмөр эрхлэлт, түүнтэй холбогдох үйл ажиллагаа	62	58	▼	227	149	▼
- Аж ахуйн нэгж, байгууллагад ажиллах	43	41	▼	162	96	▼
- Орлого олох зорилгоор МАА эрхлэх	4	3	▼	10	13	▲
- Ажилдаа явах, зорчих	10	5	▼	31	20	▼
- Бусад	5	9	▲	24	20	▼
1.2. Өрхийн эцсийн хэрэглээнд зориулсан бүтээгдэхүүн үйлдвэрлэх	34	30	▼	78	95	▲
- Өрхийн хэрэглээнд зориулж МАА эрхлэх	19	19	-	53	65	▲
- Усанд явж, түлээ түлш бэлтгэх	6	6	-	10	13	▲
- Бусад	9	5	▼	15	17	▲
2. Хөлсгүй хөдөлмөр эрхлэх үйл ажиллагаа	198	205	▲	202	240	▲
2.1. Гэрийн ажил хийх болон гэр бүлийн гишүүдэд туслах, үйлчилгээ үзүүлэх	149	168	▲	145	184	▲
- Хоол хүнс бэлтгэх	62	62	-	60	67	▲
- Гэр, сууц, хашаагаа цэвэрлэх	58	63	▲	48	56	▲
- Хувцас, гутал угаах, арчлах	7	13	▲	11	27	▲
- Бусад	22	30	▲	26	34	▲
2.2. Өрхийн гишүүдийг цалин хөлсгүй асрах	43	22	▼	51	48	▼
- Хүүхэд асрах	31	20	▼	42	42	-
- Өрхийн өндөр настан, өвчтэй, хөгжлийн бэрхшээлтэй хүн асрах	5	2	▼	2	2	-
- Бусад	7	0	▼	7	4	▼
2.3. Цалин хөлсгүй, сайн дурын ажил, сургалт, бусад ажил	6	15	▲	6	8	▲
3. Өөрийгөө хөгжүүлэх болон хувийн хэрэгцээний үйл ажиллагаа	1,146	1,147	▲	933	956	▲
3.1. Боловсрол, сургалтын үйл ажиллагаа	4	0	▼	41	15	▼
3.2. Хүмүүстэй харилцах болон олон нийтийн арга хэмжээнд оролцох	21	32	▲	22	32	▲
3.3. Чөлөөт цаг, урлаг, спортын үйл ажиллагаа	255	254	▼	148	173	▲
- Соёлын болон спортын арга хэмжээнд оролцох, үзэх	2	1	▼	1	5	▲
- Хобби, тоглоом, бусад чөлөөт цагийн үйл ажиллагаа	11	12	▲	12	17	▲
- Спортоор хичээллэх, тоглох, дасгал хийх, түүнтэй холбоотой үйл ажиллагаа	11	10	▼	9	10	▲
- Олон нийтийн мэдээллийн хэрэгсэл ашиглах	183	179	▼	109	124	▲
- Бусад	48	52	▲	17	17	-
3.4. Хувийн хэрэгцээний үйл ажиллагаа	867	860	▼	720	736	▲
- Унтах, амрах, босох	690	663	▼	559	575	▲
- Хооллох, цай уух	86	89	▲	85	88	▲
- Хувийн ариун цэвэр, эрүүл ахуйг сахих	59	81	▲	44	43	▼
- Бусдаас хувийн болон эрүүл мэндтэй холбогдох тусламж, үйлчилгээ авах	16	6	▼	5	3	▼
- Бусад	16	21	▲	27	27	-

▲ Өссөн ▼ Буурсан - Өөрчлөгдөөгүй

ХӨЛСТЭЙ ХӨДӨЛМӨР ЭРХЛЭХ ҮЙЛ АЖИЛЛАГАА


ҮЙЛДЛИЙН ЧАДВАРЫН
ХУНДРЭЛТЭЙ



ҮЙЛДЛИЙН ЧАДВАРЫН
ХУНДРЭЛГҮЙ



ХӨЛСГҮЙ ХӨДӨЛМӨР ЭРХЛЭХ ҮЙЛ АЖИЛЛАГАА



ДҮРСЛЭЛ 53.
ХӨЛСТЭЙ БОЛОН ХӨЛСГҮЙ ХӨДӨЛМӨР ЭРХЭЛСЭН ҮЙЛ АЖИЛЛАГААНД
ЗАРЦУУЛСАН ХУГАЦАА, ҮЙЛДЛИЙН ЧАДВАРЫН ХҮНДРЭЛТЭЙ ЭСЭХЭЭР, ХҮЙСЭЭР

Долоо хоногийн нэг өдөрт 12, түүнээс дээш насны хүн амын дундаж цаг ашиглалт, минутаар, 2023

Дүрслэл 54. Цаг ашиглалт, үйлдлийн чадварын хүндрэлтэй эсэхээр, хүйсээр, хүйсийн харьцаа

Долоо хоногийн нэг өдөрт 12, түүнээс дээш насны хүн амын цаг ашиглалт, үйл ажиллагаагаар, минутаар, 2023

	ҮЙЛДЛИЙН ЧАДВАРЫН ХҮНДРЭЛТЭЙ		ҮЙЛДЛИЙН ЧАДВАРЫН ХҮНДРЭЛГҮЙ	
	Эрэгтэй	Эмэгтэй	Эрэгтэй	Эмэгтэй
1. Хөлстэй хөдөлмөр эрхлэх үйл ажиллагаа	159	54	355	235
1.1. Хөдөлмөр эрхлэлт, түүнтэй холбогдох үйл ажиллагаа	103	35	243	178
- Аж ахуйн нэгж, байгууллагад ажиллах	71	26	164	129
- Орлого олох зорилгоор МАА эрхлэх	9	0	17	6
- Ажилдаа явах, зорчих	12	6	33	24
- Бусад	11	3	29	19
1.2. Өрхийн эцсийн хэрэглээнд зориулсан бүтээгдэхүүн үйлдвэрлэх	56	19	112	57
- Өрхийн хэрэглээнд зориулж МАА эрхлэх	38	8	82	33
- Усанд явж, түлээ түлш бэлтгэх	10	4	13	9
- Бусад	8	7	17	15
2. Хөлсгүй хөдөлмөр эрхлэх үйл ажиллагаа	160	223	133	279
2.1. Гэрийн ажил хийх болон гэр бүлийн гишүүдэд туслах, үйлчилгээ үзүүлэх	109	180	99	204
- Хоол хүнс бэлтгэх	39	75	30	88
- Гэр, сууц, хашаагаа цэвэрлэх	42	69	29	68
- Хувцас, гутал угаах, арчлах	2	13	5	25
- Бусад	26	23	35	23
2.2. Өрхийн гишүүдийг цалин хөлсгүй асрах	35	39	28	68
- Хүүхэд асрах	27	29	22	59
- Өрхийн өндөр настан, өвчтэй, хөгжлийн бэрхшээлтэй хүн асрах	3	5	1	2
- Бусад	5	5	5	7
2.3. Цалин хөлсгүй, сайн дурын ажил, сургалт, бусад ажил	16	4	6	7
3. Өөрийгөө хөгжүүлэх болон хувийн хэрэгцээний үйл ажиллагаа	1,121	1,163	952	926
3.1. Боловсрол, сургалтын үйл ажиллагаа	4	2	33	36
3.2. Хүмүүстэй харилцах болон олон нийтийн арга хэмжээнд оролцох	27	23	24	24
3.3. Чөлөөт цаг, урлаг, спортын үйл ажиллагаа	262	250	172	139
- Соёлын болон спортын арга хэмжээнд оролцох, үзэх	0	2	2	3
- Хобби, тоглоом, бусад чөлөөт цагийн үйл ажиллагаа	11	11	17	10
- Спортоор хичээллэх, тоглох, дасгал хийх, түүнтэй холбоотой үйл ажиллагаа	13	9	9	9
- Олон нийтийн мэдээллийн хэрэгсэл ашиглах	200	171	126	101
- Бусад	38	57	18	16
3.4. Хувийн хэрэгцээний үйл ажиллагаа	828	886	721	726
- Унтах, амрах, босох	660	696	555	570
- Хооллох, цай уух	91	84	90	82
- Хувийн ариун цэвэр, эрүүл ахуйг сахих	49	73	42	45
- Бусдаас хувийн болон эрүүл мэндтэй холбогдох тусламж, үйлчилгээ авах	11	15	4	6
- Бусад	17	18	30	23

Цаг ашиглалтын хүйсийн харьцаа



Хүйсийн харьцаа: -1 - тодорхой үйл ажиллагаанд зөвхөн эмэгтэйчүүд цаг зарцуулсан, эрэгтэйчүүд цаг зарцуулаагүй
 0 - хүйсийн ялгаа байхгүй
 1 - тодорхой үйл ажиллагаанд зөвхөн эрэгтэйчүүд цаг зарцуулсан, эмэгтэйчүүд цаг зарцуулаагүй

ҮЙЛДЛИЙН ЧАДВАРЫН ХҮНДРЭЛТЭЙ ХҮН АМЫН ХӨЛСТЭЙ ХӨДӨЛМӨР ДЭХ ХҮЙСИЙН ЯЛГАА ӨНДӨР.

Үйлдлийн чадварын хүндрэлтэй болон хүндрэлгүй хүн амын дундах цаг ашиглалтын хүйсийн ялгааны хандлага ерөнхийдөө ижил. Хөлстэй хөдөлмөрт үйлдлийн чадварын хүндрэлтэй болон хүндрэлгүй хүн амын аль алиных нь хувьд эрэгтэйчүүд илүү цаг зарцуулах, хөлсгүй хөдөлмөрт эмэгтэйчүүд илүү цаг зарцуулах хандлага хэвээр. Гэхдээ хүйсийн харьцааг харвал хэмжээний хувьд ялгаатай.

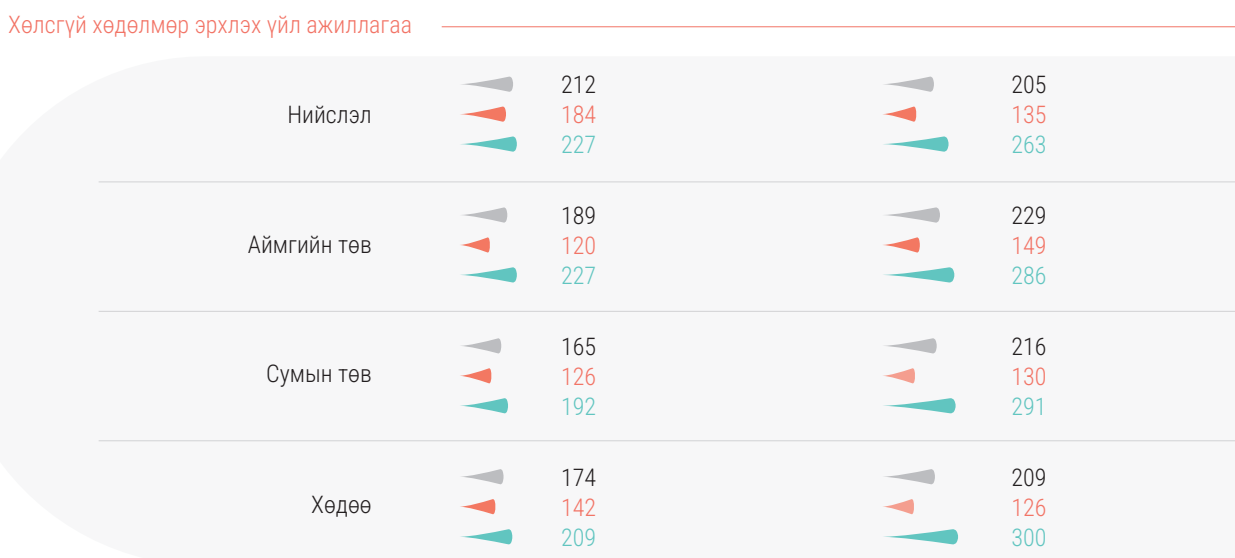
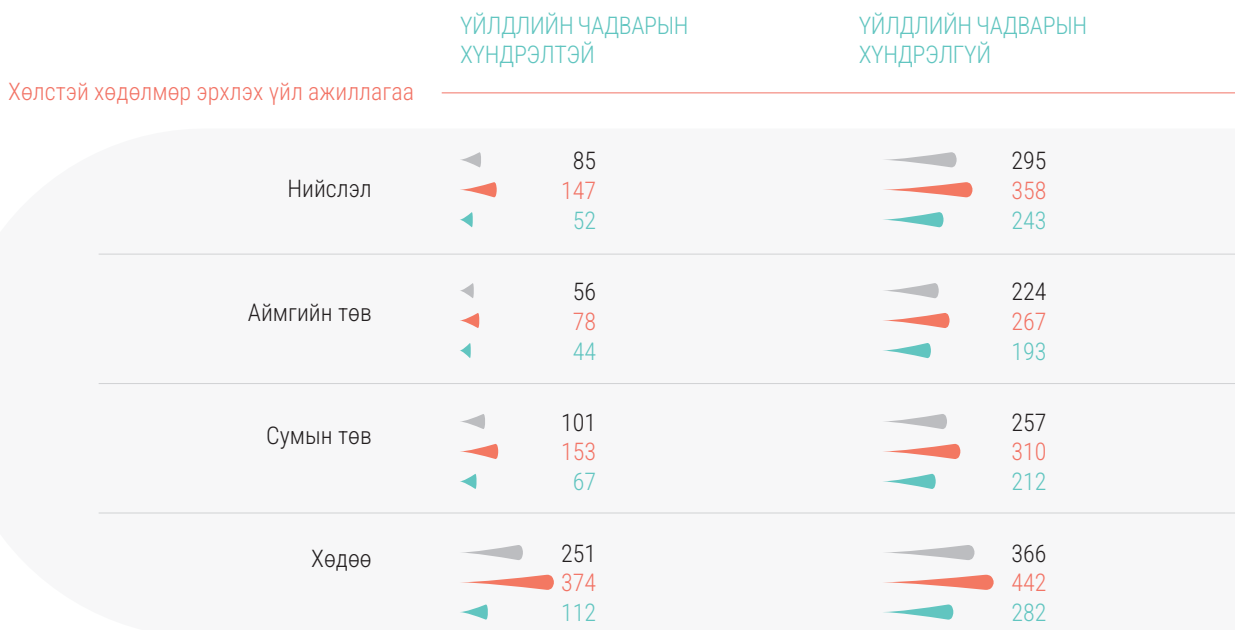
Хөлстэй хөдөлмөр эрхлэх үйл ажиллагаанд зарцуулах цаг ашиглалтын хувьд үйлдлийн чадварын хүндрэлтэй хүн амын дундах хүйсийн ялгаа нь үйлдлийн чадварын хүндрэлгүй хүн амынхаас өндөр байна. Үүний цаана үйлдлийн чадварын хүндрэлтэй хүн амын эрэгтэйчүүд нь эмэгтэйчүүдээсээ илүү цагийг хөлстэй хөдөлмөр эрхлэхэд зарцуулах боломжтой байдаг нь харагдаж байна. Үйлдлийн чадварын хүндрэлтэй эрэгтэйчүүд үйлдлийн чадварын хүндрэлтэй эмэгтэйчүүдээс 2.9 дахин их цагийг хөлстэй хөдөлмөрт зарцуулж байхад үйлдлийн чадварын хүндрэлгүй хүн амын хувьд 1.5 дахин их цагийг зарцуулдаг.

Хөлсгүй хөдөлмөрийн хувьд хүйсийн ялгаа арай бага буюу үйлдлийн чадварын хүндрэлтэй эмэгтэй хүн эрэгтэй хүнээс 1.4 дахин их цагийг зарцуулдаг бол үйлдлийн чадварын хүндрэлгүй хүн амын хувьд хөлсгүй хөдөлмөр дэх хүйсийн ялгаа өндөр буюу эмэгтэйчүүд 2.1 дахин их цагийг зарцуулж байна.

Үйлдлийн чадварын хүндрэлтэй хүн амын хувьд эмэгтэйчүүд нь эрэгтэйчүүдээсээ арай илүү цагийг өөрийгөө хөгжүүлэх болон хувийн хэрэгцээний цагт зориулж байхад үйлдлийн чадварын хүндрэлгүй хүн амын хувьд эсрэгээрээ байдаг.

Дүрслэл 55. Цаг ашиглалт, үйлдлийн чадварын хүндрэлтэй эсэхээр, суурьшлаар, хүйсээр

Долоо хоногийн нэг өдөрт 12, түүнээс дээш насны хүн амын дундаж цаг ашиглалт, үйл ажиллагаагаар, минутаар, 2023



Дүрслэл 56. Цаг ашиглалт, үйлдлийн чадварын хүндрэлтэй эсэхээр, бүсээр, хүйсээр

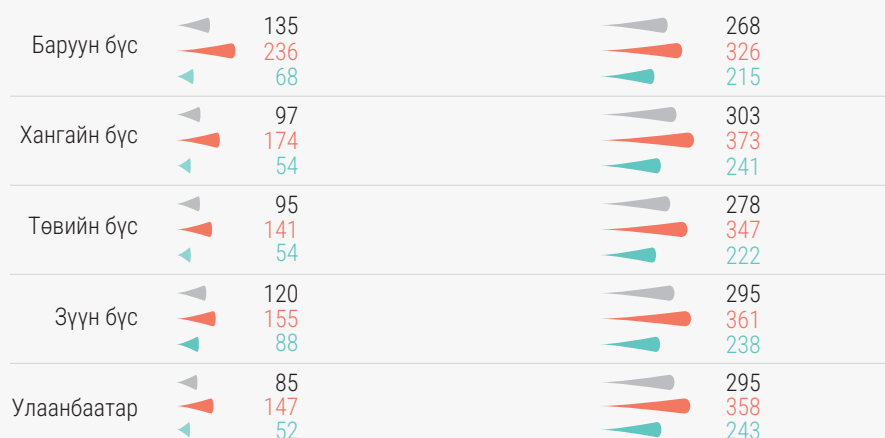
Долоо хоногийн нэг өдөрт 12, түүнээс дээш насны хүн амын дундаж цаг ашиглалт, үйл ажиллагаагаар, минутаар, 2023

— Нийт
— Эрэгтэй
— Эмэгтэй

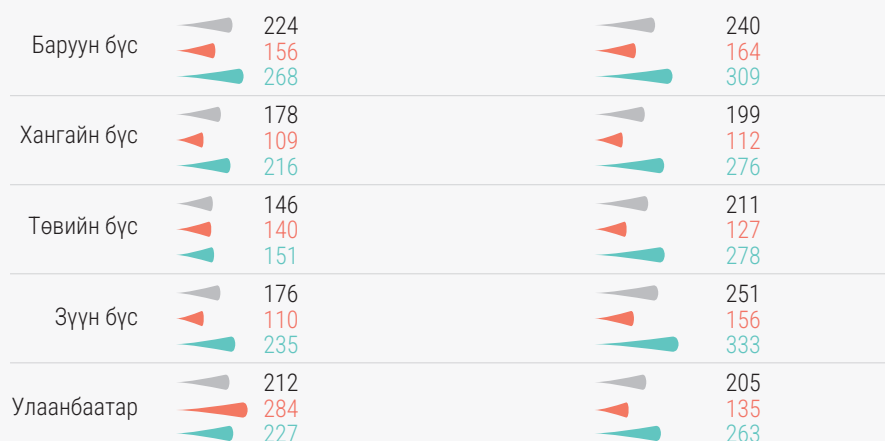
ҮЙЛДЛИЙН ЧАДВАРЫН ХҮНДРЭЛТЭЙ

ҮЙЛДЛИЙН ЧАДВАРЫН ХҮНДРЭЛГҮЙ

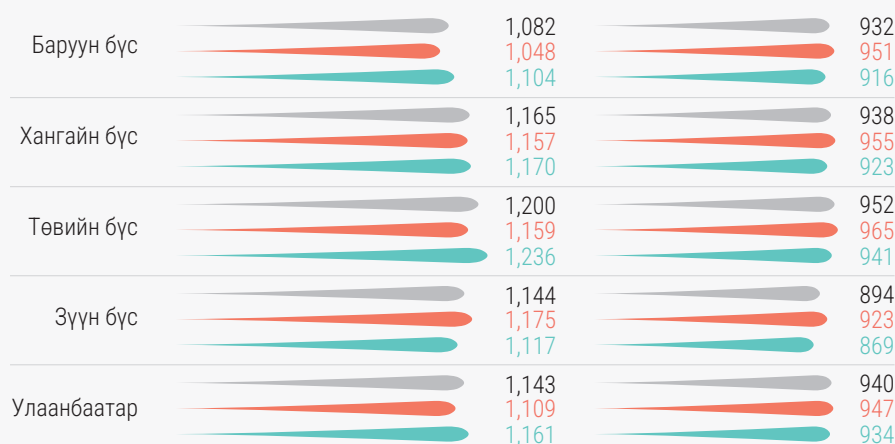
Хөлстэй хөдөлмөр эрхлэх үйл ажиллагаа



Хөлсгүй хөдөлмөр эрхлэх үйл ажиллагаа



Өөрийгөө хөгжүүлэх болон хувийн хэрэгцээний үйл ажиллагаа



НИЙСЛЭЛ ХОТОД АМЬДАРДАГ ҮЙЛДЛИЙН ЧАДВАРЫН ХҮНДРЭЛТЭЙ ХҮН АМЫН ХӨЛСТЭЙ ХӨДӨЛМӨР ЭРХЛЭЛТ ИЛҮҮ ХЯЗГААРЛАГДМАЛ.

Үйлдлийн чадварын хүндрэлтэй хүн амын хувьд хөлстэй хөдөлмөр эрхлэлт нь үйлдлийн чадварын хүндрэлгүй хүн амтай харьцуулахад хязгаарлагдмал бөгөөд суурьшлын альч байршилд энэ хандлага ажиглагдана. Гэхдээ нийслэл хотод ялгаа илүү өндөр буюу төвөөс алслагдах тусам үйлдлийн чадварын хүндрэлтэй болон үйлдлийн чадварын хүндрэлгүй хүн амын хөлстэй хөдөлмөрт зарцуулах цагийн ялгаа бага багаар буурч байна. Нийслэлд үйлдлийн чадварын хүндрэлгүй хүн ам үйлдлийн чадварын хүндрэлтэй хүнээс 3 цаг 30 минутаар илүү цагийг хөлстэй хөдөлмөрт зарцуулдаг бол аймгийн төвд 2 цаг 48 минутыг, сумын төвд 2 цаг 36 минутыг, хөдөөд 1 цаг 55 минутыг илүү зарцуулж байна.

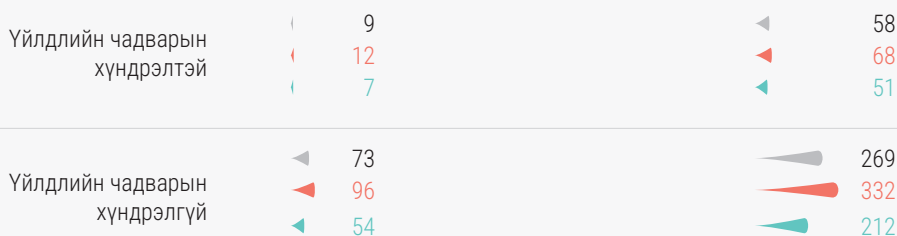
Дүрслэл 57. Цаг ашиглалт, үйлдлийн чадварын хүндрэлтэй эсэхээр, насны бүлгээр, хүйсээр

Долоо хоногийн нэг өдөрт 12, түүнээс дээш насны хүн амын дундаж цаг ашиглалт, үйл ажиллагаагаар, минутаар, 2023


12-17 НАС

18-24 НАС


Хөлстэй хөдөлмөр эрхлэх үйл ажиллагаа



Хөлсгүй хөдөлмөр эрхлэх үйл ажиллагаа



Өөрийгөө хөгжүүлэх болон хувийн хэрэгцээний үйл ажиллагаа



ҮЙЛДЛИЙН ЧАДВАРЫН ХҮНДРЭЛТЭЙ ХҮН АМЫН ХӨЛСТЭЙ ХӨДӨЛМӨР ДЭХ ХҮЙСИЙН ЯЛГАА 25 БА ТҮҮНЭЭС ДЭЭШ НАСАНД ҮЙЛДЛИЙН ЧАДВАРЫН ХҮНДРЭЛТЭЙ ХҮН АМЫНХААС ӨНДӨР БАЙНА.


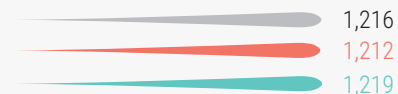
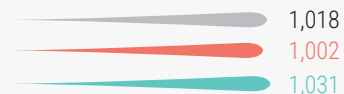
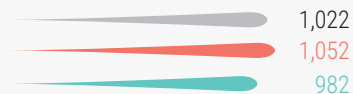
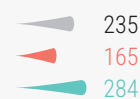


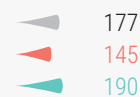
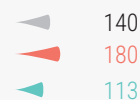


Үйлдлийн чадварын хүндрэлтэй болон хүндрэлгүй хүн амын цаг ашиглалтын хэв маяг нь хөдөлмөрийн идэвхтэй насанд илүү их ялгаатай буюу 18-59 насанд хөлстэй болон хөлсгүй хөдөлмөр эрхлэх үйл ажиллагаанд зарцуулах цагт хамгийн их ялгаа илрэх бөгөөд үүнийг дагаад өөрийгөө хөгжүүлэх болон хувийн хэрэгцээнд зарцуулах цагт мөн ялгаа өндөр байна.

Насны бүлэг дэх цаг ашиглалтын хүйсийн ялгааг авч үзвэл үйлдлийн чадварын хүндрэлтэй эсэхийг харгалзахгүйгээр хөлстэй хөдөлмөр эрхлэх үйл ажиллагаанд эрэгтэйчүүд эмэгтэйчүүдээс илүү цаг зарцуулах ба үйлдлийн чадварын хүндрэлтэй хүн амын хувьд үйлдлийн чадварын хүндрэлгүй хүн амтай харьцуулахад 25 ба түүнээс дээш насанд энэ үйл ажиллагаан дахь хүйсийн ялгаа өндөр байна.

25-39 НАС

40-59 НАС

60+ НАС



Нийт
 Эрэгтэй
 Эмэгтэй

Хөлсгүй хөдөлмөрт мөн аль ч тохиолдолд эмэгтэйчүүд илүү цаг зарцуулах боловч үйлдлийн чадварын хүндрэлтэй хүн амын хувьд 25 ба түүнээс дээш насанд үйлдлийн чадварын хүндрэлгүй хүн амтай харьцуулахад хүйсийн ялгаа буурсан байна.

Өөрийгөө хөгжүүлэх болон хувийн хэрэгцээний цагт үйлдлийн чадварын хүндрэлтэй хүн амын хувьд 12-39 насанд эрэгтэйчүүд эмэгтэйчүүдээс илүү цаг зарцуулдаг бол 40 ба түүнээс дээш насанд эсрэгээрээ байна. Үйлдлийн чадварын хүндрэлгүй хүн амын хувьд аль ч насны бүлэгт эрэгтэйчүүд эмэгтэйчүүдээс илүү цагийг уг үйл ажиллагаанд зарцуулж байна.

4.5.

ЦАГ АШИГЛАЛТ БА БОЛОВСРОЛ

Хүн амын цаг ашиглалтын хэв маягт боловсролын түвшин ихээхэн нөлөөлдөг. Боловсролын түвшин өндөр байх тусам хөлстэй хөдөлмөр эрхлэлтэд зарцуулах цаг нэмэгдэж, хувийн хэрэгцээний үйл ажиллагаанд зарцуулах цаг буурах байдлаар амьдралын хэмнэл өөрчлөгдөнө.

Гэхдээ боловсрол үргэлж хөдөлмөрийн зах зээл дэх идэвхтэй оролцооны баталгаа болдог уу? Боловсролын түвшин нь хүн амын нас, хүйс, амьдарч буй байршил зэрэг үзүүлэлтүүдтэй уялдсанаар боловсролын түвшнээс хамаарсан цаг ашиглалтын төлөвт хэр зэрэг ялгаа үүсдэг вэ?

Дүрслэл 58. Цаг ашиглалт, боловсролын түвшнээр

Долоо хоногийн нэг өдөрт 12, түүнээс дээш насны хүн амын дундаж цаг ашиглалт, үйл ажиллагаагаар, минутаар, 2023



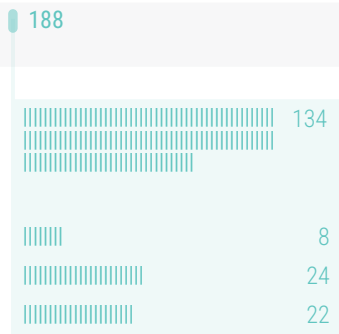
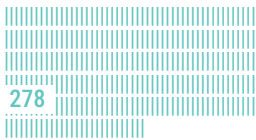
Хөдөлмөр эрхлэлтийн статус хөлстэй хэлбэрт шилжих нь боловсролын түвшинтэй нягт уялдаатай байна. Дээд боловсролтой хүн амтай харьцуулахад техникийн болон мэргэжлийн боловсролтой хүн өдөрт дунджаар 6.2 хувиар бага цагийг, бүрэн дунд боловсролтой хүн 9.4 хувиар бага цагийг, суурь боловсролтой хүн 28.0, боловсролгүй, бага боловсролтой хүн 26.4 хувиар бага цагийг тус тус хөлстэй хөдөлмөрт зарцуулж байна.

Дүрслэл 59. Хөлстэй болон хөлсгүй хөдөлмөр эрхэлсэн үйл ажиллагаанд зарцуулсан хугацаа, боловсролын түвшнээр

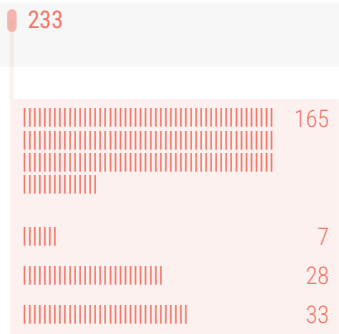
Долоо хоногийн нэг өдөрт 12, түүнээс дээш насны хүн амын дундаж цаг ашиглалт, үйл ажиллагаагаар, минутаар, 2023









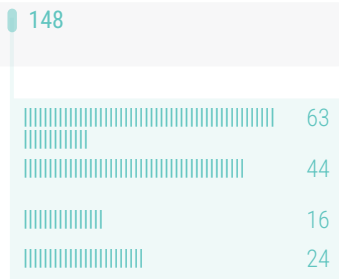


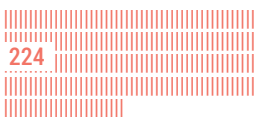
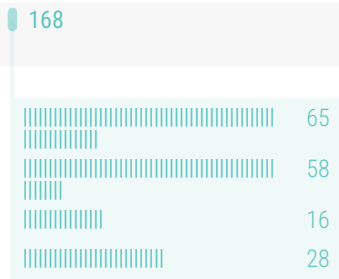

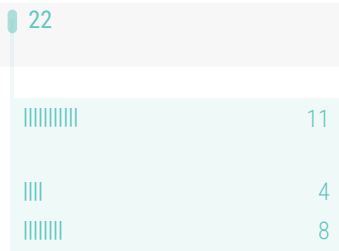

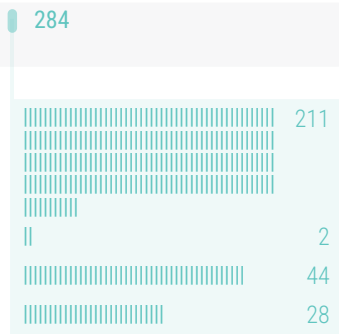
БҮРЭН ДУНД



ТЕХНИКИЙН БОЛОН МЭРГЭЖЛИЙН



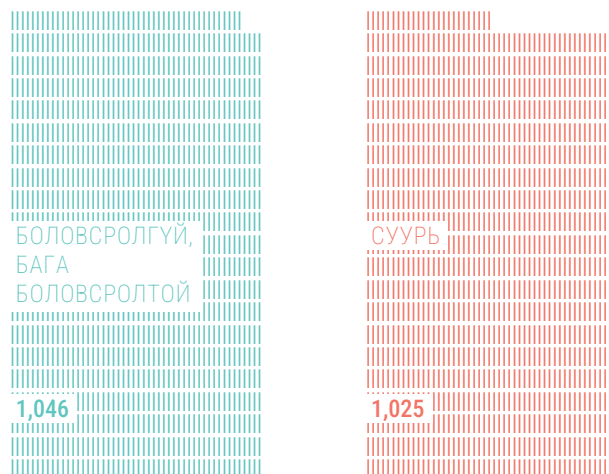
ДЭЭД



Дүрслэл 60. Өөрийгөө хөгжүүлэх болон хувийн хэрэгцээний үйл ажиллагаанд зарцуулсан хугацаа, боловсролын түвшнээр

Долоо хоногийн нэг өдөрт 12, түүнээс дээш насны хүн амын дундаж цаг ашиглалт, үйл ажиллагаагаар, минутаар, 2023

3. Өөрийгөө хөгжүүлэх болон хувийн хэрэгцээний үйл ажиллагаа



3.1 Боловсрол, сургалтын үйл ажиллагаа

82

83

3.2 Хүмүүстэй харилцах болон олон нийтийн арга хэмжээнд оролцох

21

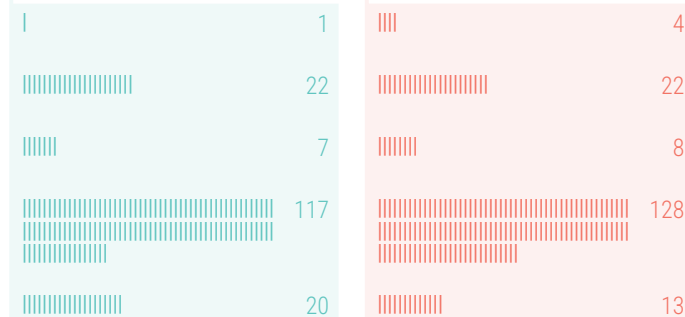
20

3.3 Чөлөөт цаг, урлаг, спортын үйл ажиллагаа

167

175

- Соёлын болон спортын арга хэмжээнд оролцох, үзэх
- Хобби, тоглоом, бусад чөлөөт цагийн үйл ажиллагаа
- Спортоор хичээллэх, тоглох, дасгал хийх, түүнтэй холбоотой үйл ажиллагаа
- Олон нийтийн мэдээллийн хэрэгсэл ашиглах
- Бусад

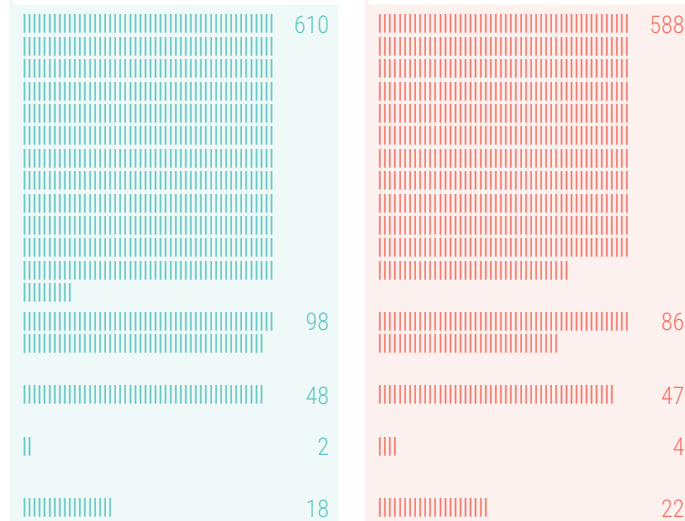



3.4 Хувийн хэрэгцээний үйл ажиллагаа

776

747

- Унтах, амрах, босох
- Хооллох, цай уух
- Хувийн ариун цэвэр, эрүүл ахуйг сахих
- Бусдаас хувийн болон эрүүл мэндтэй холбогдох тусламж, үйлчилгээ авах
- Бусад

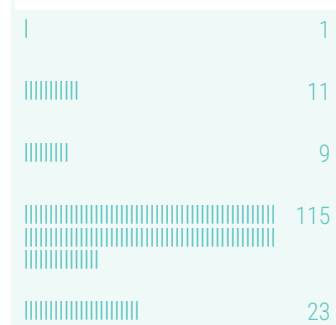





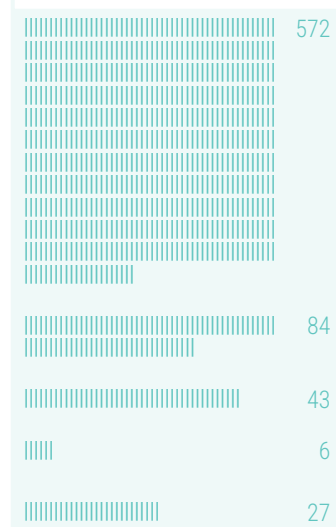
24

23

159



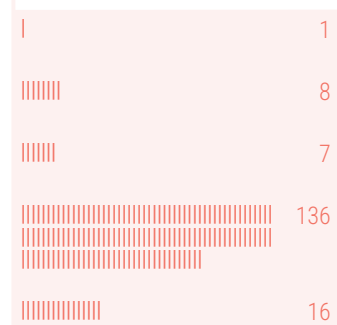
732




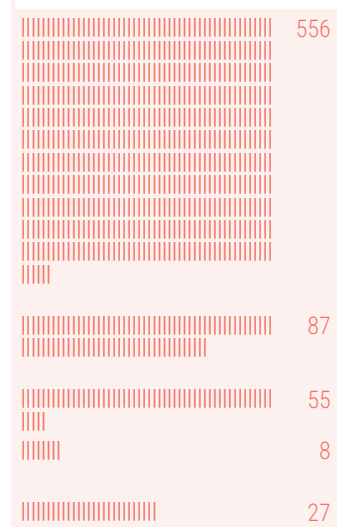
4

23

168



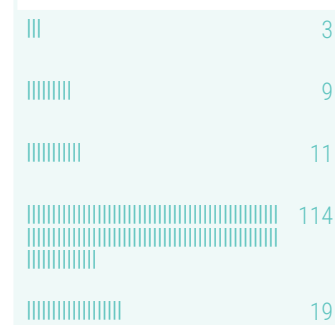
733



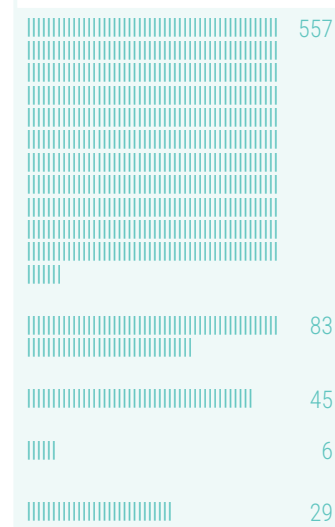
9

29

156



720



БОЛОВСРОЛЫН ТҮВШИН ӨНДӨР БАЙХ ТУСАМ ХӨЛСТЭЙ ХӨДӨЛМӨР ЭРХЛЭХ ҮЙЛ АЖИЛЛАГААНД ИЛҮҮ ИХ ЦАГ ЗАРЦУУЛНА.

Боловсролын түвшин нэмэгдэх тусам хөлстэй хөдөлмөр эрхлэх үйл ажиллагаанд зарцуулах цаг нэмэгдэж буй хандлагыг нарийвчлан авч үзье. Хөлстэй хөдөлмөр эрхлэх үйл ажиллагаа нь ААНБ-д ажиллах зонхилсон хөдөлмөр эрхлэлт болон өрхийн эцсийн хэрэглээнд зориулсан бүтээгдэхүүн үйлдвэрлэх үйл ажиллагааны бүрдэл. Үүнээс боловсролын түвшин нэмэгдэхэд ААНБ-д ажиллах зонхилсон хөдөлмөр эрхлэлтэд зарцуулах цаг тэлэх бол боловсролын түвшин буурах тусам өрхийн эцсийн хэрэглээнд зориулсан бүтээгдэхүүн үйлдвэрлэх үйл ажиллагаанд оролцох оролцоо нэмэгдэж байна. Дээд боловсролтой хүн амын хөлстэй хөдөлмөрт зарцуулсан нийт цагийн 92.5 хувь нь ААНБ-д ажиллах зонхилсон хөдөлмөр эрхлэлтэд, 7.2 хувь (22 минут) нь өрхийн эцсийн хэрэглээний бүтээгдэхүүн үйлдвэрлэхэд зарцуулагдаж байхад боловсролгүй, бага боловсролтой хүн амын хөлстэй хөдөлмөрт зарцуулсан нийт цагийн 31.0 хувь нь ААНБ-д ажиллах зонхилсон хөдөлмөр эрхлэлтэд, 69.0 хувь (2 цаг 36 минут) нь өрхийн эцсийн хэрэглээний бүтээгдэхүүн үйлдвэрлэхэд зарцуулагджээ.

Боловсролын түвшин өндөр бөгөөд хөлстэй хөдөлмөр эрхлэх үйл ажиллагаанд зарцуулах цаг их байх нь хөлсгүй хөдөлмөрт бага цаг зарцуулах шалтгаан болдоггүй.

Суурь боловсролоос эхлээд дээд боловсролтой хүн ам боловсролын түвшин үл харгалзан хөлсгүй хөдөлмөрт өдөрт дунджаар 3 цаг гаруй хугацаа (3 цаг 14-44 минут)-г зарцуулж байна. Харин боловсролгүй, бага боловсролтой хүн арай бага буюу өдөрт дунджаар 2 цаг 48 минутыг хөлсгүй хөдөлмөрт зарцуулжээ.

Боловсролын түвшин буурах тусам хөлстэй, хөлсгүй хөдөлмөр эрхлэх үйл ажиллагаанд зарцуулах цаг буурах тул нөгөө талд хувийн хэрэгцээ болон чөлөөт цагт илүү цаг гарч байна. Эсрэгээрээ боловсролын түвшин ахих тусам хөдөлмөр эрхлэлтэд зарцуулах цаг нэмэгдсэнээр боловсролтой хүн амын хувийн хэрэгцээндээ зарцуулах цаг буурдаг. Дээд боловсролтой хүн өдөрт дунджаар 15 цаг 14 минутыг өөрийгөө хөгжүүлэх болон хувийн хэрэгцээндээ зарцуулдаг бол техникийн болон мэргэжлийн боловсролтой хүн үүнээс 14 минутаар илүү цагийг, бүрэн дунд боловсролтой хүн 25 минутаар илүү цагийг, суурь боловсролтой хүн 1 цаг 51 минут, боловсролгүй, бага боловсролтой хүн 2 цаг 12 минутаар илүү цагийг өөрийгөө хөгжүүлэх болон хувийн хэрэгцээндээ зориулж байна.

Боловсролгүй, бага боловсролтой хүн дээд боловсролтой хүн амтай харьцуулахад илүү их цагийг хобби, чөлөөт цагтаа зориулдаг. Харин дээд боловсролтой хүн бага боловсролтой хүнээс арай илүү цагийг хүмүүстэй харилцах болон спортоор хичээллэхэд хуваарилж байна. Мөн боловсролын түвшин бага байх тусам боловсролд илүү цаг зарцуулах хандлагатай. Энд цаг ашиглалтын тооцоонд 12-18 насны сурагчид багтаж буйг анхаарах нь зүйтэй. Тухайлбал ЕБС-ийн 12 дугаар анги хүртэл түвшинд суралцаж буй хүүхдүүд боловсролгүй, бага, суурь боловсролтой ангилалд хамаарах бөгөөд дээрх насны хүүхдүүд бусад насны хүн амтай харьцуулахад боловсролын үйл ажиллагаанд хамгийн их цаг зарцуулдаг нь судалгааны үр дүнд нөлөөлж буй юм. Боловсролын түвшин нэмэгдэх тусам боловсролд цаг зарцуулах шаардлага буурч хөдөлмөр эрхлэлтэд илүү их цаг зарцуулж байна.

ДЭЭД БОЛОВСРОЛ ЭЗЭМШИХ, ЭСВЭЛ ТЕХНИКИЙН БОЛОН МЭРГЭЖЛИЙН БОЛОВСРОЛ ЭЗЭМШИХ НЬ АМЬДРАЛЫН ХЭВ МАЯГТ ХЭР ЯЛГААТАЙ НӨЛӨӨЛӨХ ВЭ?

Боловсролын түвшин харьцангуй өндөр буюу тодорхой мэргэжил эзэмшсэн хүн ам болох дээд боловсролтой, техникийн болон мэргэжлийн боловсролтой хүн амын хооронд цаг ашиглалтын ялгаа бий эсэх нь сонирхол татаж байна.

Аль аль нь хөлстэй хөдөлмөрт бүрэн дунд боловсролтой хүн амтай харьцуулахад илүү цаг зарцуулах боловч дээд боловсролтой хүн техникийн болон мэргэжлийн боловсролтой хүн амтай харьцуулахад өдөрт дунджаар 19 минут буюу 6.6 хувиар их цагийг хөлстэй хөдөлмөрт зарцуулжээ. Түүнчлэн техникийн болон мэргэжлийн боловсролтой бол хөлстэй хөдөлмөр дотроо өрхийн эцсийн хэрэглээнд зориулсан бүтээгдэхүүн үйлдвэрлэхэд оролцох оролцоо нь дээд хүн боловсролтой хүн амаас их байна. Техникийн болон мэргэжлийн боловсролтой хүний хөлстэй хөдөлмөр эрхлэх үйл ажиллагаанд зарцуулсан нийт цагийн 19.1 хувь нь өрхийн эцсийн хэрэглээнд зориулсан бүтээгдэхүүн үйлдвэрлэхэд зарцуулагддаг бол дээд боловсролтой хүний хувьд энэ үзүүлэлт 7.2 хувь байна. Техникийн болон мэргэжлийн боловсролтой хүн ам долоо хоногийн нэг өдөрт дунджаар 3 цаг 53 минутыг ААНБ-д ажиллах зонхилсон хөдөлмөр эрхлэлтэд зарцуулдаг бол дээд боловсролтой хүн ам энэ үйл ажиллагаанд 4 цаг 44 минутыг зарцуулдаг.

Хөлсгүй хөдөлмөрийн тухайд дээд боловсролтой хүн техникийн болон мэргэжлийн боловсролтой хүнээс ялимгүй бага цагийг зарцуулжээ. Техникийн болон мэргэжлийн боловсролтой хүн долоо хоногийн нэг өдөрт дунджаар 3 цаг 44 минутыг хөлсгүй хөдөлмөрт зарцуулж байхад дээд боловсролтой хүн үүнээс 5 минутаар бага цагийг зарцуулсан байна. Эдгээр хүн амын гэрийн ажилд оролцох оролцоо ойролцоо бол хүүхэд асрахад дээд боловсролтой хүн техникийн болон мэргэжлийн боловсролтой хүнээс 50.0 хувиар илүү цаг зарцуулжээ.

Дээд боловсролтой хүн боловсролын үйл ажиллагаанд өдөрт дунджаар 9 минут зарцуулдаг бол техникийн болон мэргэжлийн боловсролтой хүн арай бага буюу 4 минутыг зарцуулж байна. Мөн хүмүүстэй харилцахад дээд боловсролтой хүн арай илүү буюу өдөрт дунджаар 29 минут зарцуулж байхад техникийн болон мэргэжлийн боловсролтой хүн 23 минут зарцуулжээ.

Техникийн болон мэргэжлийн боловсролтой хүн дээд боловсролтой хүнтэй харьцуулахад чөлөөт цагтаа өдөрт дунджаар 12 минутаар илүү цагийг зориулах ба энэ нь ихэвчлэн олон нийтийн мэдээллийн хэрэгсэл ашиглахад хуваарилагдаж байна. Дээд боловсролтой хүн спортоор хичээллэх, соёлын болон спортын арга хэмжээнд оролцоход арай илүү цаг зарцуулж байна. Унтах, амрахад техникийн болон мэргэжлийн боловсролтой, дээд боловсролтой хүн ойролцоо цаг зарцуулдаг бол хооллох, хувийн ариун цэвэр сахихад техникийн болон мэргэжлийн боловсролтой хүн арай илүү цаг зарцуулжээ.

Цаг ашиглалтын хувьд дээд боловсролтой бол техникийн болон мэргэжлийн боловсролтой хүнтэй харьцуулахад ААНБ-д ажиллах хөлстэй хөдөлмөрт их цаг зарцуулж, хөлсгүй хөдөлмөр болон хувийн хэрэгцээний цагтаа арай бага цаг хуваарилах буюу боловсролын түвшин нэмэгдэх тусам хөлстэй хөдөлмөр эрхлэлтэд илүү цаг зарцуулах хандлагыг баталж байна.

Дүрслэл 61. Цаг ашиглалт, боловсролын түвшнээр, ажлын болон амралтын өдрөөр

12, түүнээс дээш насны хүн амын дундаж цаг ашиглалт, үйл ажиллагаагаар, минутаар, 2023

БОЛОВСРОЛГҮЙ, БАГА БОЛОВСРОЛТОЙ

СУУРЬ

	Ажлын нэг өдөр	Амралтын нэг өдөр	Өөрчлөлт	Ажлын нэг өдөр	Амралтын нэг өдөр	Өөрчлөлт
1. Хөлстэй хөдөлмөр эрхлэх үйл ажиллагаа	218	249	▲	221	219	▼
1.1. Хөдөлмөр эрхлэлт, түүнтэй холбогдох үйл ажиллагаа	69	74	▲	80	68	▼
- Аж ахуйн нэгж, байгууллагад ажиллах	24	31	▲	40	22	▼
- Орлого олох зорилгоор МАА эрхлэх	31	32	▲	18	30	▲
- Ажилдаа явах, зорчих	5	4	▼	8	6	▼
- Бусад	8	7	▼	14	11	▼
1.2. Өрхийн эцсийн хэрэглээнд зориулсан бүтээгдэхүүн үйлдвэрлэх	149	175	▲	141	151	▲
- Өрхийн хэрэглээнд зориулж МАА эрхлэх	106	128	▲	103	111	▲
- Усанд явж, түлээ түлш бэлтгэх	19	23	▲	17	21	▲
- Бусад	24	24	-	21	18	▼
2. Хөлсгүй хөдөлмөр эрхлэх үйл ажиллагаа	165	174	▲	187	217	▲
2.1. Гэрийн ажил хийх болон гэр бүлийн гишүүдэд туслах, үйлчилгээ үзүүлэх	132	146	▲	152	175	▲
- Хоол хүнс бэлтгэх	47	52	▲	59	63	▲
- Гэр, сууц, хашаагаа цэвэрлэх	46	53	▲	51	50	▼
- Хувцас, гутал угаах, арчлах	10	15	▲	11	19	▲
- Бусад	30	25	▼	30	42	▲
2.2. Өрхийн гишүүдийг цалин хөлсгүй асрах	27	21	▼	29	33	▲
- Хүүхэд асрах	23	19	▼	24	30	▲
- Өрхийн өндөр настан, өвчтэй, хөгжлийн бэрхшээлтэй хүн асрах	2	0	▼	1	1	-
- Бусад	3	2	▼	5	1	▼
2.3. Цалин хөлсгүй, сайн дурын ажил, сургалт, бусад ажил	6	7	▲	6	9	▲
3. Өөрийгөө хөгжүүлэх болон хувийн хэрэгцээний үйл ажиллагаа	1,057	1,017	▼	1,032	1,004	▼
3.1. Боловсрол, сургалтын үйл ажиллагаа	99	36	▼	99	37	▼
3.2. Хүмүүстэй харилцах болон олон нийтийн арга хэмжээнд оролцох	21	20	▼	18	23	▲
3.3. Чөлөөт цаг, урлаг, спортын үйл ажиллагаа	162	182	▲	169	194	▲
- Соёлын болон спортын арга хэмжээнд оролцох, үзэх	1	2	▲	3	8	▲
- Хобби, тоглоом, бусад чөлөөт цагийн үйл ажиллагаа	20	26	▲	21	24	▲
- Спортоор хичээллэх, тоглох, дасгал хийх, түүнтэй холбоотой үйл ажиллагаа	6	9	▲	8	9	▲
- Олон нийтийн мэдээллийн хэрэгсэл ашиглах	115	120	▲	125	136	▲
- Бусад	20	25	▲	12	17	▲
3.4. Хувийн хэрэгцээний үйл ажиллагаа	774	779	▲	746	749	▲
- Унтах, амрах, босох	612	603	▼	585	595	▲
- Хооллох, цай уух	96	103	▲	85	89	▲
- Хувийн ариун цэвэр, эрүүл ахуйг сахих	47	51	▲	49	42	▼
- Бусдаас хувийн болон эрүүл мэндтэй холбогдох тусламж, үйлчилгээ авах	3	2	▼	5	1	▼
- Бусад	16	20	▲	22	22	-

▲ Өссөн ▼ Буурсан - Өөрчлөгдөөгүй

БҮРЭН ДУНД			ТЕХНИКИЙН БОЛОН МЭРГЭЖЛИЙН			ДЭЭД		
Ажлын нэг өдөр	Амралтын нэг өдөр	Өөрчлөлт	Ажлын нэг өдөр	Амралтын нэг өдөр	Өөрчлөлт	Ажлын нэг өдөр	Амралтын нэг өдөр	Өөрчлөлт
289	244	▼	300	251	▼	337	213	▼
202	145	▼	250	179	▼	317	185	▼
147	95	▼	176	131	▼	237	131	▼
8	9	▲	8	5	▼	2	2	-
26	18	▼	32	15	▼	48	31	▼
22	23	▲	34	28	▼	30	21	▼
87	99	▲	50	71	▲	21	28	▲
58	69	▲	31	46	▲	10	12	▲
12	12	-	9	14	▲	3	5	▲
17	19	▲	9	11	▲	7	11	▲
216	245	▲	216	249	▲	206	260	▲
160	192	▲	155	195	▲	135	190	▲
63	70	▲	62	67	▲	61	70	▲
57	62	▲	50	67	▲	41	55	▲
12	31	▲	11	18	▲	11	31	▲
27	30	▲	32	43	▲	21	35	▲
50	45	▼	51	46	▼	66	61	▼
42	38	▼	35	37	▲	54	54	-
2	3	▲	5	6	▲	2	1	▼
6	3	▼	11	3	▼	9	5	▼
7	8	▲	10	8	▼	6	8	▲
935	951	▲	924	940	▲	897	967	▲
30	8	▼	5	1	▼	11	4	▼
21	31	▲	22	28	▲	24	42	▲
153	175	▲	165	177	▲	149	177	▲
1	2	▲	1	2	▲	2	6	▲
9	16	▲	8	8	-	8	13	▲
9	10	▲	6	8	▲	11	12	▲
111	128	▲	134	143	▲	110	127	▲
23	19	▼	16	16	-	18	19	▲
731	736	▲	732	735	▲	712	744	▲
571	575	▲	553	565	▲	549	580	▲
83	86	▲	88	84	▼	82	84	▲
42	46	▲	53	60	▲	46	42	▼
6	3	▼	9	4	▼	7	5	▼
29	26	▼	29	22	▼	28	33	▲

ДЭЭД БОЛОВСРОЛТОЙ ХҮН АМЫН ХУВЬД АЖЛЫН БОЛОН АМРАЛТЫН ӨДӨР ИЛҮҮ ЯЛГААТАЙ ӨНГӨРДӨГ.

Ажлын өдөр ба амралтын өдөр хоорондын цаг ашиглалтын ялгаа нь ихэвчлэн хөлстэй хөдөлмөрт их цаг зарцуулдаг хүн амын хувьд ажиглагдах ба хүн амын боловсролын түвшин нэмэгдэх тусам ажлын өдөр хөлстэй хөдөлмөрт зарцуулах цаг нэмэгдэж, эсрэгээрээ амралтын өдөр хөлстэй хөдөлмөрөө бууруулан хөлсгүй хөдөлмөр, өөрийгөө хөгжүүлэх болон хувийн хэрэгцээндээ илүү цагийг төлөвлөх хандлагатай.

Боловсролгүй, бага боловсролтой хүн амын хувьд ажлын өдөр, амралтын өдрийн ялгаа харьцангуй бага бөгөөд амралтын өдөр хөлстэй хөдөлмөр эрхлэлт нэмэгдэж, хөлсгүй хөдөлмөр эрхлэлт болон өөрийгөө хөгжүүлэх болон хувийн хэрэгцээний цаг нь буурах байдлаар илүү түвшний боловсролтой хүнтэй харьцуулахад эсрэгээр өөрчлөгдөж байна.

Түүнчлэн хөлстэй хөдөлмөр эрхлэх үйл ажиллагаануудыг задалж харвал ААНБ-д ажиллах гэх мэт хөдөлмөр эрхлэх үйл ажиллагаанд зарцуулах цаг боловсролын түвшинтэй шууд хамааралтай байхад өрхийн эцсийн хэрэглээнд зориулсан бүтээгдэхүүн үйлдвэрлэхэд зарцуулах цаг урвуу хамааралтай ба энэ нь ажлын болон амралтын өдөр ялгаагүй байна.

ДҮРСЛЭЛ 62.

ХӨЛСТЭЙ ХӨДӨЛМӨР ЭРХЭЛСЭН ҮЙЛ АЖИЛЛАГААНД ЗАРЦУУЛСАН ХУГАЦАА, БОЛОВСРОЛЫН ТҮВШНЭЭР, ХҮЙСЭЭР

Долоо хоногийн нэг өдөрт 12, түүнээс дээш насны
хүн амын дундаж цаг ашиглалт, минутаар, 2023

ЭРЭГТЭЙ

ЭМЭГТЭЙ

БОЛОВСРОЛГҮЙ, БАГА
БОЛОВСРОЛТОЙ



СУУРЬ



БҮРЭН
ДУНД



| — 1 минут

ТЕХНИКИЙН
БОЛОН
МЭРГЭЖЛИЙН



ДЭЭД



ЭМЭГТЭЙЧҮҮДИЙН БОЛОВСРОЛЫН ТҮВШИН НЭМЭГДЭХ ТУСАМ ХӨЛСТЭЙ ХӨДӨЛМӨР ДЭХ ХҮЙСИЙН ЯЛГАА БУУРДАГ.

Боловсролын түвшнээс үл хамааран хөдөлмөрийн хуваарьт хөлстэй хөдөлмөрийг эрэгтэйчүүд, хөлсгүй хөдөлмөрийг эмэгтэйчүүд голчлон гүйцэтгэх хандлага хэвээр.

Гэхдээ эмэгтэйчүүдийн боловсролын түвшин нэмэгдэхэд тэдний хөлстэй хөдөлмөр эрхлэх үйл ажиллагаанд зарцуулах цаг нэмэгдэж, хөлстэй хөдөлмөрт эрэгтэйчүүд давамгайлсан хүйсийн ялгаа арилахгүй ч буурч байна.

Боловсролгүй, бага боловсролтой хүн амын дунд эрэгтэйчүүд эмэгтэйчүүдээс 2.3 дахин их цагийг хөлстэй хөдөлмөрт зарцуулж байхад суурь, бүрэн дунд боловсролтой хүн амын дунд эрэгтэйчүүд нь эмэгтэйчүүдээс 1.6 дахин их цагийг хөлстэй хөдөлмөрт зарцуулдаг бол техникийн болон мэргэжлийн боловсролтой хүн амын хувьд энэ ялгаа 1.9, дээд боловсролтой хүн амын дунд тус ялгаа 1.4 байна.

Боловсролгүй, бага боловсролтой хүн амын хувьд өрхийн эцсийн хэрэглээнд зориулсан бүтээгдэхүүн үйлдвэрлэхэд оролцох оролцоо давамгайлсан хөлстэй хөдөлмөрт харьцангуй их цаг зарцуулах ба хүйсийн ялгаа их буюу энэ үйл ажиллагаанд эрэгтэйчүүд илүү цаг гаргадаг. Гэхдээ боловсролын түвшин ахих тусам эрэгтэйчүүдийн энэ үйл ажиллагаанд зарцуулах цаг хумигдаж, үр дүнд нь хүйсийн ялгаа буурч байна. ААНБ-д ажиллах зонхилсон хөдөлмөр эрхлэлтэд боловсролгүй, бага боловсролтой эрэгтэйчүүд өдөрт дунджаар 1 цаг 38 минут зарцуулдаг бол ижил түвшний боловсролтой эмэгтэйчүүд үүнээс 2.5 дахин бага буюу 39 минут зарцуулж байна. Харин дээд боловсролтой хүн амын дунд эрэгтэйчүүд хөдөлмөр эрхлэлтэд 5 цаг 51 минут зарцуулж байхад эмэгтэйчүүд үүнээс 1.4 дахин бага буюу өдөрт дунджаар 4 цаг 4 минут зарцуулжээ.

Харин хөлсгүй хөдөлмөрийн тухайд боловсролын түвшин нэмэгдсэн ч эмэгтэйчүүдийн оролцоо дагаж нэмэгдэх байдлаар хүйсийн ялгаа илүү гүнзгийрч байна.

Боловсролгүй, бага боловсролтой эмэгтэйчүүд ижил түвшний боловсролтой эрэгтэйчүүдээс 1.8 дахин их цагийг, суурь боловсролтой бол 1.9 дахин их цагийг, бүрэн дунд, техникийн болон мэргэжлийн боловсролтой бол 2.0 дахин их цагийг, дээд боловсролтой бол 2.1 дахин их цагийг хөлсгүй хөдөлмөрт зарцуулж байна. Эмэгтэйчүүдийн хөлсгүй хөдөлмөр дэх ачаалал бүх төрлийн гэрийн ажил болон хүүхэд асрах үйл ажиллагааны хувьд эрэгтэйчүүдээс илүү.

Өөрийгөө хөгжүүлэх болон хувийн хэрэгцээндээ зориулах цагийн хүйсийн ялгаа нь суурь, бүрэн дунд боловсролтой хүн амын хувьд харьцангуй бага бол боловсролгүй, бага, техникийн болон мэргэжлийн боловсролтой хүн амын хувьд эмэгтэйчүүд давамгайлсан, дээд боловсролтой хүн амын хувьд эрэгтэйчүүд давамгайлсан хүйсийн ялгаа илэрч байна. Боловсролын түвшин бага байхад эмэгтэйчүүд хувийн хэрэгцээндээ их цаг зарцуулж байгаа нь тэдний хөлстэй хөдөлмөр эрхлэлтэд зарцуулах цаг эрэгтэйчүүдийнхээс бага байгаатай холбоотой. Харин дээд боловсролтой эмэгтэйчүүдийн хувьд хөлстэй хөдөлмөрт зарцуулах цаг нь нэмэгдэхийн хажуугаар хөлсгүй хөдөлмөрт зарцуулах цаг нь мөн нэмэгдэж, эрэгтэйчүүдтэй харьцуулахад бага цагийг өөрийгөө хөгжүүлэх болон хувийн хэрэгцээндээ зориулж байна.

Дүрслэл 63. Цаг ашиглалт, боловсролын түвшнээр, хүйсээр, хүйсийн харьцаа

Долоо хоногийн нэг өдөрт 12, түүнээс дээш насны хүн амын дундаж цаг ашиглалт, үйл ажиллагаагаар, минутаар, 2023

БОЛОВСРОЛГҮЙ, БАГА БОЛОВСРОЛТОЙ

	Эрэгтэй	Эмэгтэй	Хүйсийн харьцаа
1. Хөлстэй хөдөлмөр эрхлэх үйл ажиллагаа	311	134	0.40
1.1. Хөдөлмөр эрхлэлт, түүнтэй холбогдох үйл ажиллагаа	98	39	0.43
- Аж ахуйн нэгж, байгууллагад ажиллах	34	17	0.33
- Орлого олох зорилгоор МАА эрхлэх	46	15	0.51
- Ажилдаа явах, зорчих	7	3	0.40
- Бусад	11	5	0.38
1.2. Өрхийн эцсийн хэрэглээнд зориулсан бүтээгдэхүүн үйлдвэрлэх	213	94	0.39
- Өрхийн хэрэглээнд зориулж МАА эрхлэх	164	54	0.50
- Усанд явж, түлээ түлш бэлтгэх	22	19	0.07
- Бусад	27	22	0.10
2. Хөлсгүй хөдөлмөр эрхлэх үйл ажиллагаа	120	220	-0.29
2.1. Гэрийн ажил хийх болон гэр бүлийн гишүүдэд туслах, үйлчилгээ үзүүлэх	99	177	-0.28
- Хоол хүнс бэлтгэх	26	73	-0.47
- Гэр, сууц, хашаагаа цэвэрлэх	32	66	-0.35
- Хувцас, гутал угаах, арчлах	4	19	-0.65
- Бусад	38	19	0.33
2.2. Өрхийн гишүүдийг цалин хөлсгүй асрах	16	37	-0.40
- Хүүхэд асрах	11	33	-0.50
- Өрхийн өндөр настан, өвчтэй, хөгжлийн бэрхшээлтэй хүн асрах	1	1	0.00
- Бусад	3	2	0.20
2.3. Цалин хөлсгүй, сайн дурын ажил, сургалт, бусад ажил	6	7	-0.08
3. Өөрийгөө хөгжүүлэх болон хувийн хэрэгцээний үйл ажиллагаа	1,009	1,086	-0.04
3.1. Боловсрол, сургалтын үйл ажиллагаа	65	101	-0.22
3.2. Хүмүүстэй харилцах болон олон нийтийн арга хэмжээнд оролцох	17	24	-0.17
3.3. Чөлөөт цаг, урлаг, спортын үйл ажиллагаа	164	171	-0.02
- Соёлын болон спортын арга хэмжээнд оролцох, үзэх	1	1	0.00
- Хобби, тоглоом, бусад чөлөөт цагийн үйл ажиллагаа	26	17	0.21
- Спортоор хичээллэх, тоглох, дасгал хийх, түүнтэй холбоотой үйл ажиллагаа	7	6	0.08
- Олон нийтийн мэдээллийн хэрэгсэл ашиглах	112	122	-0.04
- Бусад	18	25	-0.16
3.4. Хувийн хэрэгцээний үйл ажиллагаа	763	790	-0.02
- Унтах, амрах, босох	594	627	-0.03
- Хооллох, цай уух	102	94	0.04
- Хувийн ариун цэвэр, эрүүл ахуйг сахих	44	52	-0.08
- Бусдаас хувийн болон эрүүл мэндтэй холбогдох тусламж, үйлчилгээ авах	1	4	-0.60
- Бусад	22	13	0.26

СУУРЬ			БҮРЭН ДУНД			ТЕХНИКИЙН БОЛОН МЭРГЭЖЛИЙН			ДЭЭД		
Эрэгтэй	Эмэгтэй	Хүйсийн харьцаа	Эрэгтэй	Эмэгтэй	Хүйсийн харьцаа	Эрэгтэй	Эмэгтэй	Хүйсийн харьцаа	Эрэгтэй	Эмэгтэй	Хүйсийн харьцаа
270	167	0.24	349	216	0.24	381	197	0.32	377	264	0.18
91	62	0.19	234	148	0.23	311	156	0.33	351	244	0.18
36	35	0.01	164	108	0.21	215	115	0.30	257	182	0.17
30	11	0.46	11	6	0.29	11	3	0.57	2	2	0.00
8	7	0.07	30	18	0.25	38	19	0.33	56	37	0.20
16	10	0.23	29	16	0.29	47	19	0.42	35	23	0.21
180	105	0.26	115	68	0.26	70	41	0.26	27	20	0.15
141	67	0.36	83	41	0.34	45	24	0.30	15	8	0.30
18	18	0.00	14	10	0.17	13	8	0.24	5	3	0.25
21	20	0.02	19	17	0.06	12	8	0.20	7	9	-0.13
138	256	-0.30	147	290	-0.33	147	299	-0.34	128	275	-0.36
113	206	-0.29	107	222	-0.35	108	220	-0.34	85	187	-0.38
32	91	-0.48	31	95	-0.51	35	91	-0.44	32	83	-0.44
32	72	-0.38	35	79	-0.39	33	76	-0.39	23	58	-0.43
4	23	-0.70	6	26	-0.63	3	22	-0.76	4	23	-0.70
45	21	0.36	34	22	0.21	37	31	0.09	26	23	0.06
17	44	-0.44	33	62	-0.31	32	68	-0.36	38	81	-0.36
14	37	-0.45	27	54	-0.33	18	53	-0.49	29	70	-0.41
1	2	-0.33	1	3	-0.50	5	5	0.00	1	2	-0.33
2	5	-0.43	5	6	-0.09	9	10	-0.05	7	9	-0.13
7	6	0.08	8	6	0.14	6	12	-0.33	5	7	-0.17
1,032	1,017	0.01	944	934	0.01	912	944	-0.02	935	901	0.02
71	95	-0.14	23	26	-0.06	5	2	0.43	11	9	0.10
21	18	0.08	23	24	-0.02	19	28	-0.19	33	26	0.12
191	158	0.09	173	146	0.08	181	156	0.07	181	141	0.12
2	6	-0.50	2	1	0.33	1	1	0.00	2	3	-0.20
28	15	0.30	13	9	0.18	10	5	0.33	11	8	0.16
10	6	0.25	9	10	-0.05	6	8	-0.14	12	10	0.09
139	116	0.09	128	104	0.10	147	126	0.08	135	101	0.14
12	15	-0.11	21	22	-0.02	17	16	0.03	21	19	0.05
748	745	0.00	725	738	-0.01	707	758	-0.03	711	725	-0.01
586	589	-0.00	558	585	-0.02	531	580	-0.04	545	564	-0.02
91	82	0.05	88	80	0.05	88	86	0.01	86	80	0.04
44	50	-0.06	42	44	-0.02	50	59	-0.08	41	47	-0.07
3	5	-0.25	4	7	-0.27	6	9	-0.20	5	7	-0.17
24	19	0.12	33	22	0.20	32	24	0.14	34	27	0.11

Хүйсийн харьцаа: -1 - тодорхой үйл ажиллагаанд зөвхөн эмэгтэйчүүд цаг зарцуулсан, эрэгтэйчүүд цаг зарцуулаагүй

0 - хүйсийн ялгаа байхгүй

1 - тодорхой үйл ажиллагаанд зөвхөн эрэгтэйчүүд цаг зарцуулсан, эмэгтэйчүүд цаг зарцуулаагүй

Дүрслэл 64. Цаг ашиглалт, боловсролын түвшнээр, суурьшлаар, хүйсээр

Долоо хоногийн нэг өдөрт 12, түүнээс дээш насны хүн амын дундаж цаг ашиглалт, үйл ажиллагаагаар, минутаар, 2023

БОЛОВСРОЛГҮЙ, БАГА
БОЛОВСРОЛТОЙ

СУУРЬ

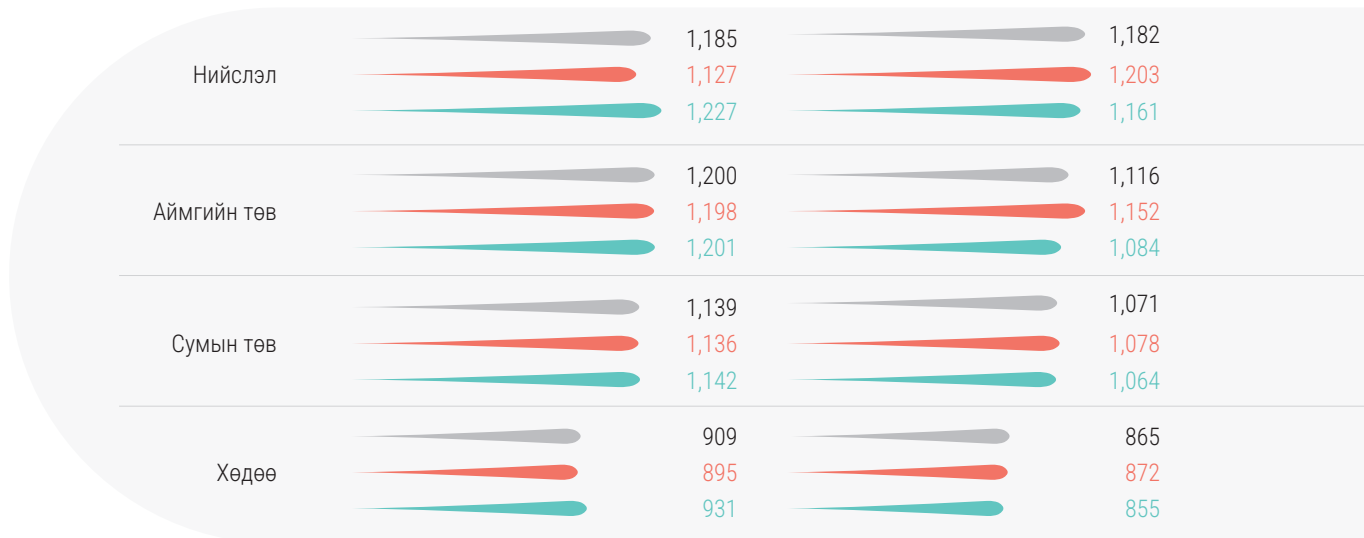
Хөлстэй хөдөлмөр эрхлэх үйл ажиллагаа






Хөлсгүй хөдөлмөр эрхлэх үйл ажиллагаа



Өөрийгөө хөгжүүлэх болон хувийн хэрэгцээний үйл ажиллагаа

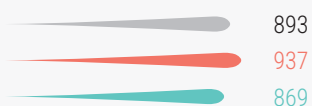
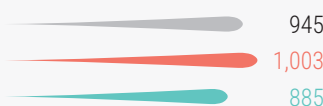
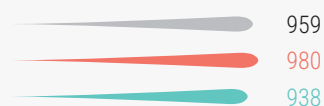
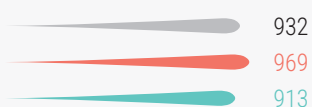
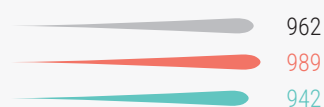
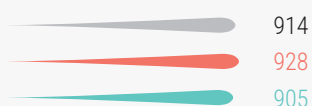
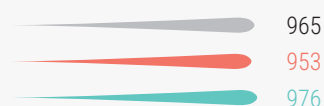




















 Нийт
 Эрэгтэй
 Эмэгтэй

БҮРЭН ДУНД

ТЕХНИКИЙН БОЛОН
МЭРГЭЖЛИЙН

ДЭЭД



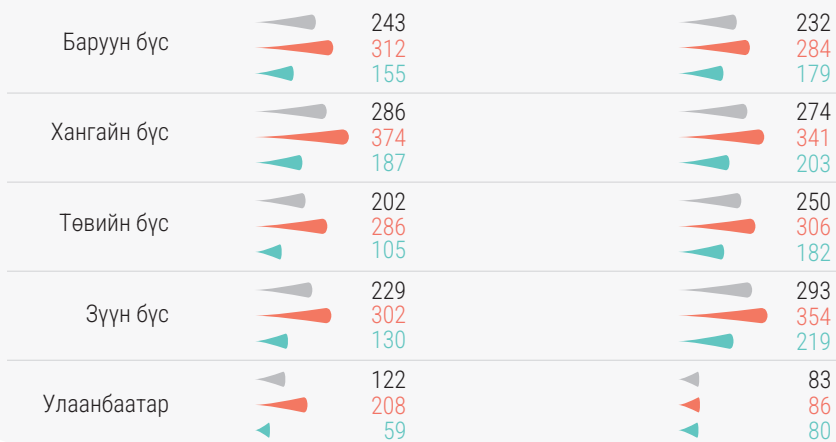
Дүрслэл 65. Цаг ашиглалт, боловсролын түвшнээр, бүсээр, хүйсээр

Долоо хоногийн нэг өдөрт 12, түүнээс дээш насны хүн амын дундаж цаг ашиглалт, үйл ажиллагаагаар, минутаар, 2023

БОЛОВСРОЛГҮЙ, БАГА
БОЛОВСРОЛТОЙ

СУУРЬ

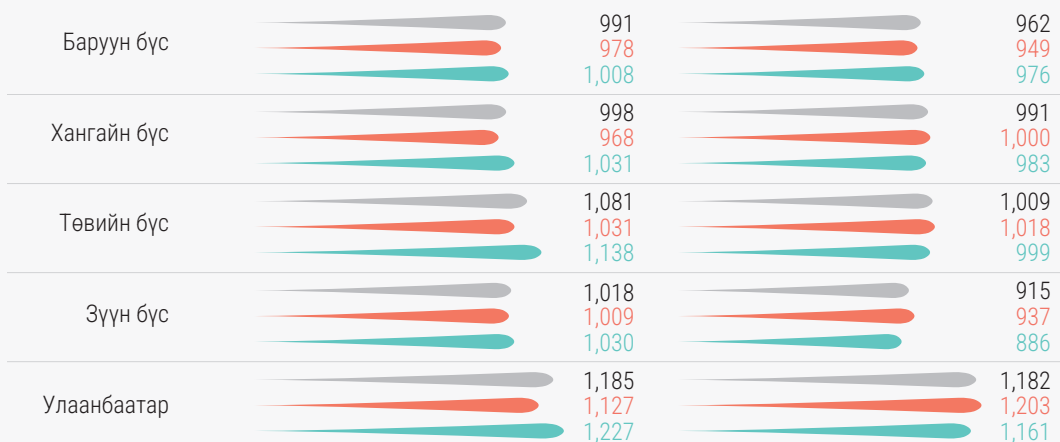
Хөлстэй хөдөлмөр эрхлэх үйл ажиллагаа






Хөлсгүй хөдөлмөр эрхлэх үйл ажиллагаа



Өөрийгөө хөгжүүлэх болон хувийн хэрэгцээний үйл ажиллагаа

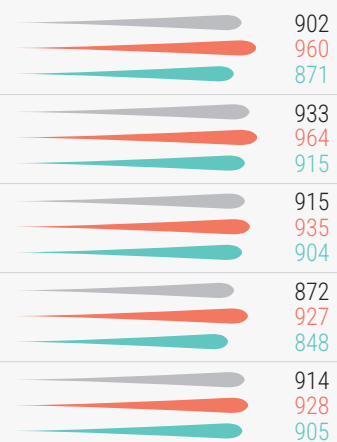
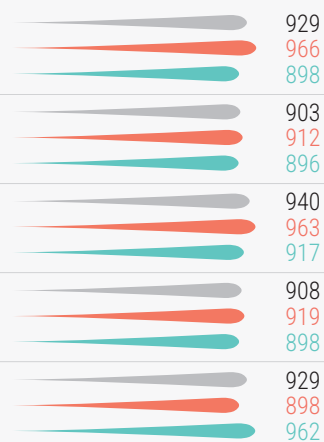
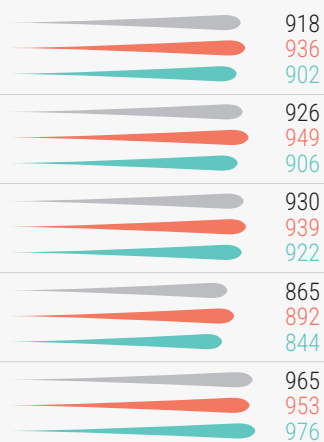

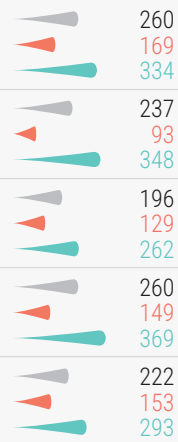

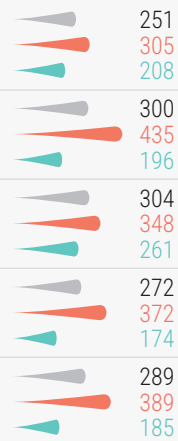



 Нийт
 Эрэгтэй
 Эмэгтэй

БҮРЭН ДУНД

ТЕХНИКИЙН БОЛОН
МЭРГЭЖЛИЙН

ДЭЭД



ТӨВӨӨС АЛСЛАГДАХ ТУСАМ БОЛОВСРОЛЫН ТҮВШИН ҮЛ ХАМААРАН ХӨДӨЛМӨР ЭРХЛЭЛТЭД ЗАРЦУУЛАХ ЦАГ НЭМЭГДДЭГ.

Аймгийн төвийг эс тооцвол төвөөс алсрах тусам хөдөлмөр эрхлэлтэд зарцуулах цаг нэмэгдэх хандлага аль ч түвшний боловсролтой хүн амд ажиглагдаж байна. Боловсролын түвшин бага байх тусам нийслэл хоттой харьцуулахад сумын төв, хөдөөд хөдөлмөр эрхлэлтэд зарцуулах цаг илүү буюу хөдөөд боловсролын түвшнээс үл хамаааран хүн амын хөдөлмөр эрхлэлтэд зарцуулах цаг ойролцоо болдог. Боловсролгүй, бага боловсролтой хүн нийслэл хотод өдөрт дунджаар 2 цаг 2 минутыг хөлстэй хөдөлмөрт зарцуулж байхад хөдөөд 5 цаг 51 минутыг зарцуулдаг буюу хөдөөд боловсролын түвшин бага байсан ч хөдөлмөр эрхлэх боломж илүү байдаг бололтой. Мөн дээд боловсролтой хүн нийслэл хотод амьдардаг бол хөлстэй хөдөлмөрт өдөрт дунджаар 5 цаг 17 минутыг зарцуулдаг бол хөдөөд 5 цаг 51 минутыг зарцуулдаг.

Харин аймгийн төвд дээд боловсролтой болон боловсролгүй, бага боловсролтой аль ч хүний хувьд хөлстэй хөдөлмөрт зарцуулах цаг бусад байршилтай харьцуулахад бага байна.

Хүйсийн ялгааны хувьд боловсролын түвшин нэмэгдэх тусам суурьшлын аль ч байршилд хөлстэй хөдөлмөр дэх хүйсийн ялгаа буурах буюу эмэгтэйчүүдийн хөлстэй хөдөлмөрт зарцуулах цаг нэмэгдэж байна. Нийслэлд эмэгтэйчүүдийн боловсролын түвшин өндөр байх тусам хөлстэй хөдөлмөрөөс гадна хөлсгүй хөдөлмөрт зарцуулах цаг нэмэгдэж, хөлсгүй хөдөлмөр дэх хүйсийн ялгаа өсдөг. Суурьшлын бусад байршлуудад хөлсгүй хөдөлмөрийн хүйсийн харьцаа мөн өндөр боловч боловсролын түвшинг дагах өөрчлөлт нь нийслэл хоттой харьцуулахад харьцангуй тогтвортой байна.

Өөрийгөө хөгжүүлэх болон хувийн хэрэгцээний цагт боловсролын түвшин болон суурьшлаас хамаарсан мэдэгдэхүйц ялгаа ажиглагдахгүй байна.

Бүсээр авч үзвэл боловсролгүй, бага, суурь боловсролтой хүн ам Улаанбаатар хотод илүү боловсролтой хүн амтай харьцуулахад хөлстэй хөдөлмөрт бага цагийг зарцуулдаг. Дээд боловсролтой бол Улаанбаатар хотод илүү их цагийг хөлстэй хөдөлмөрт зарцуулах боломжтой. Харин боловсролын түвшин бага хүн ам Улаанбаатар хотоос бусад бүсүүдэд хөлстэй хөдөлмөрт илүү цаг зарцуулах боломжтой байна.

Хөлсгүй хөдөлмөрийн хувьд Баруун болон Зүүн бүсэд боловсролын түвшин хамаарахгүйгээр бусад бүстэй харьцуулахад хөлсгүй хөдөлмөрт илүү цагийг зарцуулж байна.

Өөрийгөө хөгжүүлэх болон хувийн хэрэгцээний цаг суурьшил хооронд боловсролын түвшнээр төдийлөн ялгаагүй боловч боловсролгүй, бага боловсролтой хүн ам Улаанбаатар хот болон төвийн бүсэд амьдардаг бол илүү их цагийг энэ үйл ажиллагаанд зарцуулж байна.

Дүрслэл 66. Цаг ашиглалт, боловсролын түвшнээр, насны бүлгээр, хүйсээр

Долоо хоногийн нэг өдөрт 12, түүнээс дээш насны хүн амын дундаж цаг ашиглалт, үйл ажиллагаагаар, минутаар, 2023

12-17 НАС

	Нийт	Эрэгтэй	Эмэгтэй	Хүйсийн харьцаа
БОЛОВСРОЛГҮЙ, БАГА БОЛОВСРОЛТОЙ				
Хөлстэй хөдөлмөр эрхлэх үйл ажиллагаа	63	90	39	0.40
Хөлсгүй хөдөлмөр эрхлэх үйл ажиллагаа	108	84	130	-0.21
Өөрийгөө хөгжүүлэх болон хувийн хэрэгцээний үйл ажиллагаа	1,269	1,266	1,271	-0.00
СУУРЬ				
Хөлстэй хөдөлмөр эрхлэх үйл ажиллагаа	77	102	54	0.31
Хөлсгүй хөдөлмөр эрхлэх үйл ажиллагаа	116	83	147	-0.28
Өөрийгөө хөгжүүлэх болон хувийн хэрэгцээний үйл ажиллагаа	1,247	1,255	1,239	0.01
БҮРЭН ДУНД				
Хөлстэй хөдөлмөр эрхлэх үйл ажиллагаа	65	90	36	0.43
Хөлсгүй хөдөлмөр эрхлэх үйл ажиллагаа	130	121	141	-0.08
Өөрийгөө хөгжүүлэх болон хувийн хэрэгцээний үйл ажиллагаа	1,245	1,229	1,263	-0.01
ТЕХНИКИЙН БОЛОН МЭРГЭЖЛИЙН				
Хөлстэй хөдөлмөр эрхлэх үйл ажиллагаа	109	99	127	-0.12
Хөлсгүй хөдөлмөр эрхлэх үйл ажиллагаа	73	107	10	0.83
Өөрийгөө хөгжүүлэх болон хувийн хэрэгцээний үйл ажиллагаа	1,258	1,234	1,303	-0.03
ДЭЭД				
Хөлстэй хөдөлмөр эрхлэх үйл ажиллагаа	273	36	391	-0.83
Хөлсгүй хөдөлмөр эрхлэх үйл ажиллагаа	134	106	147	-0.16
Өөрийгөө хөгжүүлэх болон хувийн хэрэгцээний үйл ажиллагаа	1,033	1,298	902	0.18

12 ба түүнээс дээш насны нийт хүн амын хувьд боловсролын түвшин нэмэгдэх тусам хөлстэй болон хөлсгүй хөдөлмөрт зарцуулах цаг нэмэгдэх хандлага илэрч байсан нь насны бүлэг бүрт ерөнхийдөө давтагдах боловч зарим онцлог ялгаа ажиглагдаж байна. 12-17 насанд дээд боловсрол эзэмшсэн, 18-24 болон 25-39 насанд техникийн болон мэргэжлийн боловсрол эзэмшсэн, 40 ба түүнээс дээш насанд боловсролгүй, бага боловсролтой хүн ам тухайн насны бусад түвшний боловсролтой хүн амаас тус тус илүү цагийг хөлстэй хөдөлмөрт зарцуулж байна. Мөн 18-59 насанд боловсролгүй, бага боловсролтой хүн ам хөлстэй хөдөлмөр эрхлэх үйл ажиллагаанд харьцангуй их цаг зарцуулж байгаа нь өрхийн эцсийн хэрэглээнд зориулсан бүтээгдэхүүн үйлдвэрлэх, тэр дундаа өрхийн хэрэглээнд зориулж мал аж ахуй эрхлэх үйл ажиллагаанд энэ түвшний боловсролтой хүн ам илүү их цаг зарцуулдагтай холбоотой.

18-24 насанд боловсролын түвшин нэмэгдэх тусам хөлстэй хөдөлмөр дэх эрэгтэйчүүд давамгайлсан хүйсийн ялгаа эрс буурч байна. Мөн 25 ба түүнээс дээш насанд дээд боловсролтой хүн амын дунд хөлстэй хөдөлмөр эрхлэх үйл ажиллагаанд эрэгтэйчүүд илүү цаг зарцуулах хүйсийн ялгаа боловсролгүй, бага боловсролтой, техникийн болон мэргэжлийн боловсролтой хүн амтай харьцуулахад хамгийн бага байна.

Нийт	18-24 НАС			25-39 НАС				40-59 НАС				60+ НАС			
	Эрэгтэй	Эмэгтэй	Хүйсийн харьцаа	Нийт	Эрэгтэй	Эмэгтэй	Хүйсийн харьцаа	Нийт	Эрэгтэй	Эмэгтэй	Хүйсийн харьцаа	Нийт	Эрэгтэй	Эмэгтэй	Хүйсийн харьцаа
258	327	79	0.61	362	429	247	0.27	371	431	264	0.24	136	223	92	0.42
173	63	459	-0.76	223	143	361	-0.43	191	130	299	-0.39	169	133	188	-0.17
1,009	1,050	902	0.08	855	868	832	0.02	878	879	877	0.00	1,135	1,084	1,160	-0.03
215	281	61	0.64	322	375	261	0.18	344	394	279	0.17	145	172	123	0.17
195	130	347	-0.45	256	170	353	-0.35	221	156	306	-0.32	224	161	274	-0.26
1,030	1,029	1,032	-0.00	862	895	826	0.04	875	890	855	0.02	1,071	1,107	1,043	0.03
260	324	203	0.23	347	432	257	0.25	333	401	275	0.19	104	144	77	0.30
185	113	249	-0.38	244	143	351	-0.42	225	153	286	-0.30	235	175	276	-0.22
995	1,003	988	0.01	849	865	832	0.02	882	886	879	0.00	1,101	1,121	1,087	0.02
349	401	289	0.16	384	487	266	0.29	354	448	248	0.29	107	148	79	0.30
176	112	248	-0.38	235	128	357	-0.47	213	145	291	-0.33	246	184	289	-0.22
915	927	903	0.01	821	825	817	0.00	873	847	901	-0.03	1,087	1,108	1,072	0.02
271	341	231	0.19	367	456	308	0.19	353	406	322	0.12	115	156	92	0.26
185	94	237	-0.43	229	120	302	-0.43	211	132	257	-0.32	220	149	259	-0.27
984	1,005	972	0.02	844	864	830	0.02	876	902	861	0.02	1,105	1,135	1,089	0.02

Хүйсийн харьцаа: -1 - тодорхой үйл ажиллагаанд зөвхөн эмэгтэйчүүд цаг зарцуулсан, эрэгтэйчүүд цаг зарцуулаагүй
0 - хүйсийн ялгаа байхгүй
1 - тодорхой үйл ажиллагаанд зөвхөн эрэгтэйчүүд цаг зарцуулсан, эмэгтэйчүүд цаг зарцуулаагүй

Хөлсгүй хөдөлмөр эрхлэх үйл ажиллагааны хувьд аль ч насны бүлэгт боловсролгүй, бага боловсролтой хүн ам дээд боловсролтой хүн амтай харьцуулахад бага цаг зарцуулжээ. Хөлсгүй хөдөлмөр эрхлэх үйл ажиллагаанд зарцуулах цаг 18-аас дээш насанд нэмэгдэж эхлэх ба 25 ба түүнээс дээш насанд харьцангуй өндөр түвшиндээ хадгалагдана. 25 ба түүнээс дээш насанд дээд боловсролтой хүн ам суурь, бүрэн дунд, техникийн болон мэргэжлийн боловсролтой хүн амтай харьцуулахад өдөрт дунджаар 6-27 минутаар бага цагийг хөлсгүй хөдөлмөрт зарцуулж байна.

Боловсролгүй, бага боловсролтой хүн амын дунд хөлсгүй хөдөлмөр дэх эмэгтэйчүүд давамгайлсан хүйсийн ялгаа өндөр байх хандлага 18-59 насанд илүү тод ажиглагдах ба 60 ба түүнээс насанд эсрэгээрээ дээд боловсролтой хүн амын хувьд хөлсгүй хөдөлмөр дэх эмэгтэйчүүд давамгайлсан хүйсийн ялгаа өндөр байна.

4.6.

ЦАГ АШИГЛАЛТ БА ХӨДӨЛМӨР ЭРХЛЭЛТ

Хүн амыг хөдөлмөр эрхлэлтийн статусаар нь хөдөлмөр эрхэлдэг болон хөдөлмөр эрхэлдэггүй гэж хоёр ангилах боломжтой. Хөдөлмөр эрхэлдэг гэдэг нь цалин хөлс, орлого олох зорилгоор бусдын хэрэглээнд зориулан бүтээгдэхүүн үйлдвэрлэх, үйлчилгээ үзүүлэх үйл ажиллагаа эрхэлдэг гэсэн үг.¹⁰ Хөдөлмөр эрхлэлтийн статустай уялдсан цаг ашиглалтыг хэмжихдээ хөдөлмөрийн насны хүн ам буюу 15 ба түүнээс дээш насны хүн амын¹¹ хувьд тооцсон.

Хүн ам цалин хөлс, орлого олох зорилгоор хөдөлмөр эрхлэхээс гадна багагүй цагийг хөлсгүй хөдөлмөрт зарцуулж байдаг. Үүнтэй уялдан хөлсгүй хөдөлмөрийг хөлстэй хөдөлмөрт шилжүүлэх, хүн амын хөдөлмөрийн үнэлэмж, хөдөлмөрийн зах зээл дэх оролцоог нэмэгдүүлэх тухай асуудлууд хөндөгдөн гардаг.

¹⁰ Хөдөлмөр эрхлэлтийн статистикийн үзүүлэлтийг тооцох аргачлал, YCX, 2019

¹¹ Заалт 15, 65, Хөдөлмөрийн статистикчдын олон улсын 19-р бага хурлын тогтоол-I

Дүрслэл 67. Цаг ашиглалт, хөдөлмөр эрхэлдэг эсэхээр

Долоо хоногийн нэг өдөрт 15, түүнээс дээш насны хүн амын дундаж цаг ашиглалт, үйл ажиллагаагаар, минутаар, 2023



Хөдөлмөр эрхэлдэг болон хөдөлмөр эрхэлдэггүй хүн амын цаг ашиглалтын ялгаа нь хөлстэй хөдөлмөр эрхлэх үйл ажиллагаанд хамгийн тод илэрнэ. Хөдөлмөр эрхэлдэг хүн долоо хоногийн нэг өдөрт дунджаар 7 цаг 42 минутыг хөлстэй хөдөлмөрт зарцуулж буй бол хөдөлмөр эрхэлдэггүй хүн өдөрт дунджаар 1 цаг 47 минутыг хөлстэй хөдөлмөр эрхлэх үйл ажиллагаанд зарцуулж байна. Хөдөлмөр эрхэлдэггүй ч хөлстэй хөдөлмөрт цаг зарцуулж буй нь өрхийн эцсийн хэрэглээнд зориулсан бүтээгдэхүүн үйлдвэрлэхэд

оролцох, богино хугацааны түр ажил хийх, ажил хайх зэрэгт цаг зарцуулсныг илэрхийлнэ.

Хөдөлмөр эрхэлдэггүй хүн хөлсгүй хөдөлмөрт илүү цаг зарцуулах буюу хөдөлмөр эрхэлдэг хүн өдөрт дунджаар 2 цаг 46 минутыг хөлсгүй хөдөлмөрт зарцуулдаг бол хөдөлмөр эрхэлдэггүй хүн 4 цаг 30 минутыг зарцуулжээ. Түүнчлэн хөдөлмөр эрхэлдэггүй хүн ам боловсролын үйл ажиллагаанд болон чөлөөт цаг, хувийн хэрэгцээндээ хөдөлмөр эрхэлдэг хүн амаас илүү цаг зарцуулдаг.

Дүрслэл 68. Хөлстэй болон хөлсгүй хөдөлмөр эрхэлсэн үйл ажиллагаанд зарцуулсан хугацаа, хөдөлмөр эрхэлдэг эсэхээр

Долоо хоногийн нэг өдөрт 15, түүнээс дээш насны хүн амын цаг ашиглалт, үйл ажиллагаагаар, минутаар, 2023



Дүрслэл 69. Өөрийгөө хөгжүүлэх болон хувийн хэрэгцээний үйл ажиллагаанд зарцуулсан хугацаа, хөдөлмөр эрхэлдэг эсэхээр

Долоо хоногийн нэг өдөрт 15, түүнээс дээш насны хүн амын цаг ашиглалт, үйл ажиллагаагаар, минутаар, 2023



ХӨДӨЛМӨР ЭРХЭЛДЭГ БАЙХ НЬ ХӨЛСГҮЙ ХӨДӨЛМӨР ДЭХ ОРОЛЦООГ ЗОГСООХГҮЙ.

Хөдөлмөр эрхэлдэг статустай 15 ба түүнээс дээш насны хүн ам хөлстэй, хөлсгүй нийт хөдөлмөрт өдөрт дунджаар 10 цаг 28 минут буюу өдрийн сэрүүн байх цагийнхаа 68.1 хувийг зарцуулдаг бол хөдөлмөр эрхэлдэггүй хүн ам 46.0 хувь буюу 6 цаг 17 минутыг зарцуулдаг. Хөдөлмөр эрхэлдэг хүн хөлстэй хөдөлмөрт их цаг зарцуулахаас гадна хөлсгүй хөдөлмөрт оролцсон хэвээр байна. Хөдөлмөр эрхэлдэг хүн хөдөлмөр эрхэлдэггүй хүн амаас 38.5 хувиар бага цагийг хөлсгүй хөдөлмөр эрхлэх үйл ажиллагаанд зарцуулах хэдий ч хөлстэй хөдөлмөр эрхэлсэн цагийнхаа 35.9 хувьтай тэнцэхүйц цагийг хөлсгүй хөдөлмөрт зориулж буй нь бага биш хугацаа юм. Хөдөлмөр эрхэлдэг, эрхэлдэггүй хүн амын аль аль нь хөлсгүй хөдөлмөрийн бүхий л төрлийн үйл ажиллагаанд оролцдог.

Хөдөлмөр эрхэлдэг хүн хөдөлмөр эрхлэх үйл ажиллагаанд их цаг зарцуулах тул хөдөлмөр эрхэлдэггүй хүн амтай харьцуулахад чөлөөт цаг хомс. Хөдөлмөр эрхэлдэггүй хүн чөлөөт цагтаа өдөрт дунджаар 3 цаг 32 минутыг зарцуулж буй бол хөдөлмөр эрхэлдэг хүн үүнээс 2.0 дахин бага буюу 1 цаг 47 минутыг зарцуулж байна.

Хөдөлмөр эрхлэх үйл ажиллагаанд бага цаг зарцуулах тусам унтах, амрахад их цаг зарцуулах хандлагатай. Хөдөлмөр эрхэлдэггүй хүн хөдөлмөр эрхэлдэг хүнээс өдөрт дунджаар 1 цаг 43 минутаар илүү цагийг унтах, амрахад зарцуулсан байна. Үүнд хөдөлмөр эрхэлдэггүй статуст бүртгэгдсэн 15 ба түүнээс дээш насны хүн амын ихэнх нь амрахад илүү цаг зарцуулах хандлагатай залуу хүмүүс, эсвэл ахмад настан байх боломжтой гэдгийг сануулах нь зүйтэй. Хөдөлмөр эрхэлдэггүй хүн ам боловсролын үйл ажиллагаанд хөдөлмөр эрхэлдэг хүн амаас илүү цагийг зарцуулахаас гадна хүмүүстэй харилцах болон олон нийтийн арга хэмжээнд оролцоход илүү цаг зарцуулж байна.

ХӨЛСТЭЙ ХӨДӨЛМӨР ЭРХЛЭЛТЭД ИХ ЦАГ ЗАРЦУУЛАХ ТУСАМ АЖЛЫН, АМРАЛТЫН ӨДРИЙН ЦАГ АШИГЛАЛТЫГ ЯЛГААТАЙ ТӨЛӨВЛӨДӨГ.

Хөдөлмөр эрхэлдэггүй хүн амтай харьцуулахад хөдөлмөр эрхэлдэг хүн амын ажлын болон амралтын өдрийн цаг ашиглалт илүү ялгаатай. Хөдөлмөр эрхэлдэг хүн амралтын өдөр хөлстэй хөдөлмөрт зарцуулах цагаа бууруулж, хөлсгүй хөдөлмөрт зарцуулах цаг болон чөлөөт цаг, хувийн хэрэгцээний цагаа нэмэгдүүлэх бол хөдөлмөр эрхэлдэггүй хүн эсрэгээрээ чөлөөт цагаа бага зэрэг бууруулж, хөлстэй хөдөлмөрт зарцуулах цагаа нэмдэг. Хөдөлмөр эрхэлдэг хүн ам хөлстэй хөдөлмөрт зарцуулах цагаа амралтын өдөр ажлын өдрөөс 27.1 хувь (2 цаг 14 минут)-иар бууруулсан бол хөдөлмөр эрхэлдэггүй хүн амын хувьд эсрэгээрээ 13.5 хувь (14 минут)-иар нэмжээ. Харин хөлсгүй хөдөлмөрт зарцуулах цагаа хөдөлмөр эрхэлдэг хүн амралтын өдөр ажлын өдрөөс 40.7 хувь (1 цаг 1 минут)-иар нэмэгдүүлсэн бол хөдөлмөр эрхэлдэггүй хүн амын хувьд бараг өөрчлөлтгүй буюу 1.1 хувь (4 минут)-иар нэмсэн байна.

Хөдөлмөр эрхэлдэг хүний өөрийгөө хөгжүүлэх болон хувийн хэрэгцээний цаг амралтын өдөр 9.0 хувь (1 цаг 12 минут)-иар нэмэгддэг бол хөдөлмөр эрхэлдэггүй хүн амын хувьд 1.6 хувь (17 минут)-иар буурдаг. Хөдөлмөр эрхэлдэг хүн амралтын өдөр төлөвлөсөн илүү цагаа унтах, амрах, олон нийтийн мэдээллийн хэрэгсэл ашиглах, спортоор хичээллэх зэрэг үйл ажиллагаанд зарцуулах байдлаар чөлөөт цагаа өнгөрүүлдэг.

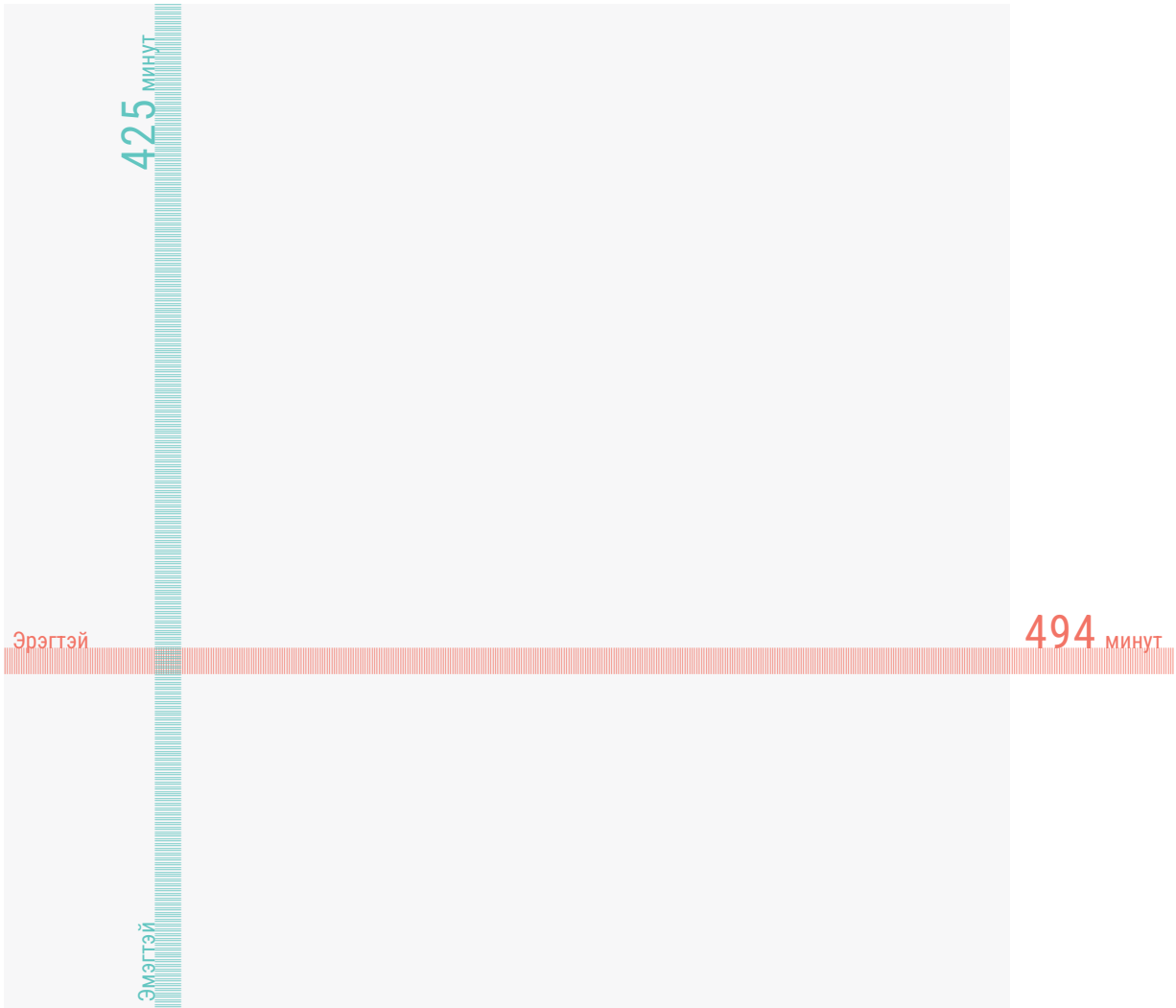
Дүрслэл 70. Цаг ашиглалт, хөдөлмөр эрхэлдэг эсэхээр, ажлын болон амралтын өдрөөр

15, түүнээс дээш насны хүн амын дундаж цаг ашиглалт, үйл ажиллагаагаар, минутаар, 2023

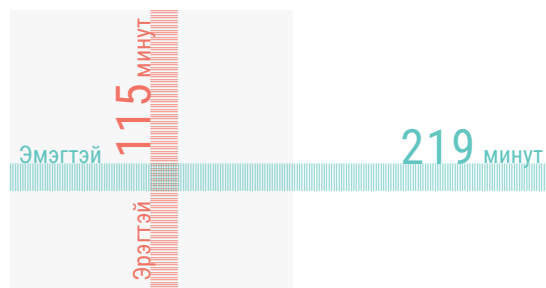
	ХӨДӨЛМӨР ЭРХЭЛДЭГ			ХӨДӨЛМӨР ЭРХЭЛДЭГГҮЙ		
	Ажлын нэг өдөр	Амралтын нэг өдөр	Өөрчлөлт	Ажлын нэг өдөр	Амралтын нэг өдөр	Өөрчлөлт
1. Хөлстэй хөдөлмөр эрхлэх үйл ажиллагаа	495	361	▼	104	118	▲
1.1. Хөдөлмөр эрхлэлт, түүнтэй холбогдох үйл ажиллагаа	416	267	▼	29	29	-
- Аж ахуйн нэгж, байгууллагад ажиллах	308	184	▼	8	8	-
- Орлого олох зорилгоор МАА эрхлэх	11	12	▲	9	13	▲
- Ажилдаа явах, зорчих	55	36	▼	6	3	▼
- Бусад	42	34	▼	6	6	-
1.2. Өрхийн эцсийн хэрэглээнд зориулсан бүтээгдэхүүн үйлдвэрлэх	79	95	▲	75	88	▲
- Өрхийн хэрэглээнд зориулж МАА эрхлэх	57	68	▲	47	57	▲
- Усанд явж, түлээ түлш бэлтгэх	9	11	▲	12	14	▲
- Бусад	13	15	▲	17	18	▲
2. Хөлсгүй хөдөлмөр эрхлэх үйл ажиллагаа	150	211	▲	271	274	▲
2.1. Гэрийн ажил хийх болон гэр бүлийн гишүүдэд туслах, үйлчилгээ үзүүлэх	113	172	▲	191	203	▲
- Хоол хүнс бэлтгэх	47	61	▲	78	76	▼
- Гэр, сууц, хашаагаа цэвэрлэх	30	45	▲	72	70	▼
- Хувцас, гутал угаах, арчлах	8	27	▲	15	27	▲
- Бусад	28	39	▲	26	30	▲
2.2. Өрхийн гишүүдийг цалин хөлсгүй асрах	33	33	-	71	60	▼
- Хүүхэд асрах	26	28	▲	59	53	▼
- Өрхийн өндөр настан, өвчтэй, хөгжлийн бэрхшээлтэй хүн асрах	1	1	-	3	4	▲
- Бусад	6	4	▼	9	3	▼
2.3. Цалин хөлсгүй, сайн дурын ажил, сургалт, бусад ажил	4	6	▲	10	11	▲
3. Өөрийгөө хөгжүүлэх болон хувийн хэрэгцээний үйл ажиллагаа	796	868	▲	1,065	1,048	▼
3.1. Боловсрол, сургалтын үйл ажиллагаа	5	3	▼	41	14	▼
3.2. Хүмүүстэй харилцах болон олон нийтийн арга хэмжээнд оролцох	17	29	▲	28	38	▲
3.3. Чөлөөт цаг, урлаг, спортын үйл ажиллагаа	100	131	▲	210	215	▲
- Соёлын болон спортын арга хэмжээнд оролцох, үзэх	1	5	▲	2	3	▲
- Хобби, тоглоом, бусад чөлөөт цагийн үйл ажиллагаа	7	10	▲	12	15	▲
- Спортоор хичээллэх, тоглох, дасгал хийх, түүнтэй холбоотой үйл ажиллагаа	5	7	▲	13	12	▼
- Олон нийтийн мэдээллийн хэрэгсэл ашиглах	76	97	▲	156	159	▲
- Бусад	11	13	▲	27	26	▼
3.4. Хувийн хэрэгцээний үйл ажиллагаа	674	705	▲	787	781	▼
- Унтах, амрах, босох	512	541	▲	621	616	▼
- Хооллох, цай уух	86	87	▲	85	90	▲
- Хувийн ариун цэвэр, эрүүл ахуйг сахих	47	46	▼	44	46	▲
- Бусдаас хувийн болон эрүүл мэндтэй холбогдох тусламж, үйлчилгээ авах	3	2	▼	9	5	▼
- Бусад	26	29	▲	27	25	▼

▲ Өссөн ▼ Буурсан - Өөрчлөгдөөгүй

Хөлстэй хөдөлмөр



Хөлсгүй хөдөлмөр

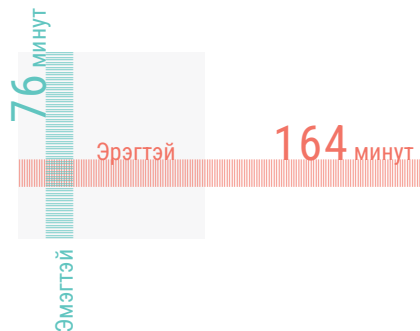


ХӨДӨЛМӨР
ЭРХЭЛДЭГ


ДҮРСЛЭЛ 71.
ХӨЛСТЭЙ БОЛОН ХӨЛСГҮЙ ХӨДӨЛМӨР ЭРХЭЛСЭН ҮЙЛ АЖИЛЛАГААНД
ЗАРЦУУЛСАН ХУГАЦАА, ХӨДӨЛМӨР ЭРХЭЛДЭГ ЭСЭХЭЭР, ХҮЙСЭЭР

Долоо хоногийн нэг өдөрт 15, түүнээс дээш насны хүн амын дундаж
цаг ашиглалт, минутаар, 2023

Хөлстэй хөдөлмөр



Хөлсгүй хөдөлмөр



ХӨДӨЛМӨР
ЭРХЭЛДЭГГҮЙ

Дүрслэл 72. Цаг ашиглалт, хөдөлмөр эрхэлдэг эсэхээр, хүйсээр, хүйсийн харьцаа

Долоо хоногийн нэг өдөрт 15, түүнээс дээш насны хүн амын дундаж цаг ашиглалт, үйл ажиллагаагаар, минутаар, 2023

	ХӨДӨЛМӨР ЭРХЭЛДЭГ		ХӨДӨЛМӨР ЭРХЭЛДЭГГҮЙ	
	Эрэгтэй	Эмэгтэй	Эрэгтэй	Эмэгтэй
1. Хөлстэй хөдөлмөр эрхлэх үйл ажиллагаа	494	425	164	76
1.1. Хөдөлмөр эрхлэлт, түүнтэй холбогдох үйл ажиллагаа	392	363	40	24
- Аж ахуйн нэгж, байгууллагад ажиллах	279	275	9	8
- Орлого олох зорилгоор МАА эрхлэх	16	5	17	6
- Ажилдаа явах, зорчих	53	48	6	5
- Бусад	44	35	8	5
1.2. Өрхийн эцсийн хэрэглээнд зориулсан бүтээгдэхүүн үйлдвэрлэх	102	62	124	52
- Өрхийн хэрэглээнд зориулж МАА эрхлэх	79	39	86	27
- Усанд явж, түлээ түлш бэлтгэх	10	9	17	10
- Бусад	13	14	21	15
2. Хөлсгүй хөдөлмөр эрхлэх үйл ажиллагаа	115	219	173	331
2.1. Гэрийн ажил хийх болон гэр бүлийн гишүүдэд туслах, үйлчилгээ үзүүлэх	85	174	128	232
- Хоол хүнс бэлтгэх	24	79	43	98
- Гэр, сууц, хашаагаа цэвэрлэх	19	49	48	85
- Хувцас, гутал угаах, арчлах	3	23	6	25
- Бусад	39	23	31	24
2.2. Өрхийн гишүүдийг цалин хөлсгүй асрах	25	41	35	89
- Хүүхэд асрах	20	34	26	77
- Өрхийн өндөр настан, өвчтэй, хөгжлийн бэрхшээлтэй хүн асрах	0	1	3	4
- Бусад	5	6	6	8
2.3. Цалин хөлсгүй, сайн дурын ажил, сургалт, бусад ажил	5	4	10	10
3. Өөрийгөө хөгжүүлэх болон хувийн хэрэгцээний үйл ажиллагаа	831	796	1,103	1,033
3.1. Боловсрол, сургалтын үйл ажиллагаа	3	6	43	29
3.2. Хүмүүстэй харилцах болон олон нийтийн арга хэмжээнд оролцох	22	18	30	31
3.3. Чөлөөт цаг, урлаг, спортын үйл ажиллагаа	122	93	247	188
- Соёлын болон спортын арга хэмжээнд оролцох, үзэх	2	3	2	2
- Хобби, тоглоом, бусад чөлөөт цагийн үйл ажиллагаа	9	6	16	10
- Спортоор хичээллэх, тоглох, дасгал хийх, түүнтэй холбоотой үйл ажиллагаа	5	6	14	11
- Олон нийтийн мэдээллийн хэрэгсэл ашиглах	93	68	188	138
- Бусад	13	10	27	27
3.4. Хувийн хэрэгцээний үйл ажиллагаа	684	679	783	785
- Унтах, амрах, босох	515	523	615	621
- Хооллох, цай уух	92	81	91	83
- Хувийн ариун цэвэр, эрүүл ахуйг сахих	45	49	40	47
- Бусдаас хувийн болон эрүүл мэндтэй холбогдох тусламж, үйлчилгээ авах	2	4	7	9
- Бусад	30	22	30	25

Цаг ашиглалтын хүйсийн харьцаа



-1 - тодорхой үйл ажиллагаанд зөвхөн эмэгтэйчүүд цаг зарцуулсан, эрэгтэйчүүд цаг зарцуулаагүй

0 - хүйсийн ялгаа байхгүй

1 - тодорхой үйл ажиллагаанд зөвхөн эрэгтэйчүүд цаг зарцуулсан, эмэгтэйчүүд цаг зарцуулаагүй

ЭМЭГТЭЙЧҮҮД ХӨДӨЛМӨР ЭРХЛЭХИЙН ХАЖУУГААР ЭРЭГТЭЙЧҮҮДТЭЙ ХАРЬЦУУЛАХАД 1.9 ДАХИН ИХ ЦАГИЙГ ХӨЛСГҮЙ ХӨДӨЛМӨРТ ЗАРЦУУЛЖ БАЙНА.

Эрэгтэй, эмэгтэй хүмүүс хөдөлмөр эрхэлдэг, эсвэл хөдөлмөр эрхэлдэггүй гэх ижил статустай байхад хөлстэй, хөлсгүй хөдөлмөр дэх оролцоо нь хэр ялгаатай байна вэ?

Хөдөлмөр эрхэлдэг статустай эрэгтэй, эмэгтэй хүн амын хувьд хөлстэй хөдөлмөрт эрэгтэйчүүд илүү цаг зарцуулах, хөлсгүй хөдөлмөрт эмэгтэйчүүд илүү цаг зарцуулах төлөв ажиглагдсан хэвээр байна. Хөдөлмөр эрхэлдэг 15 ба түүнээс дээш насны эмэгтэйчүүд долоо хоногийн нэг өдөрт дунджаар 7 цаг 5 минутыг хөлстэй хөдөлмөрт зарцуулдаг бол хөдөлмөр эрхэлдэг эрэгтэйчүүд үүнээс 1.2 дахин их (1 цаг 9 минутаар их) буюу 8 цаг 14 минутыг хөлстэй хөдөлмөрт зарцуулж байна. Харин хөлсгүй хөдөлмөрийн хувьд хөдөлмөр эрхэлдэг эрэгтэй хүн хөлсгүй хөдөлмөрт өдөрт дунджаар 1 цаг 55 минутыг зарцуулж байхад эмэгтэй хүн үүнээс 1.9 дахин их (1 цаг 44 минутаар их) буюу 3 цаг 39 минутыг зарцуулжээ.

Хөдөлмөр эрхэлдэггүй хүн амын хувьд авч үзвэл хөдөлмөр эрхэлдэггүй эрэгтэйчүүд өдөрт дунджаар 2 цаг 44 минутыг хөлстэй хөдөлмөрт зарцуулж байхад хөдөлмөр эрхэлдэггүй эмэгтэйчүүд 2.2 дахин бага (1 цаг 28 минутаар бага) цагийг буюу 1 цаг 16 минутыг хөлстэй хөдөлмөрт зарцуулж байна. Хөлсгүй хөдөлмөрт хөдөлмөр эрхэлдэггүй эрэгтэй хүн 2 цаг 53 минутыг зарцуулж байхад хөдөлмөр эрхэлдэггүй эмэгтэйчүүд үүнээс 1.9 дахин их (2 цаг 38 минутаар их) буюу 5 цаг 31 минутыг зарцуулжээ. Хөдөлмөр эрхэлдэггүй хүн амын хувьд хөлстэй хөдөлмөр дэх хүйсийн ялгаа илүү гүнзгийрч байна. Өөрөөр хэлбэл хөдөлмөр эрхэлдэггүй байсан ч эрэгтэйчүүд эмэгтэйчүүдээс илүү цагийг хөлстэй хөдөлмөрт зарцуулах буюу өрхийн эцсийн хэрэглээнд зориулсан бүтээгдэхүүн үйлдвэрлэхэд оролцох, богино хугацааны түр ажил хийх зэрэг боломж эрэгтэйчүүдэд илүү нээлттэй байдаг бололтой.

Эрэгтэйчүүд хөдөлмөр эрхэлдэг, хөдөлмөр эрхэлдэггүй аль ч статуст байсан эмэгтэйчүүдээс илүү цагийг хөлстэй хөдөлмөрт зарцуулдаг бол эмэгтэйчүүд эсрэгээрээ хөдөлмөр эрхлэлтийн ямар ч статуст байсан хөлсгүй хөдөлмөрт эрэгтэйчүүдээс илүү цаг зарцуулна.

Хөдөлмөр эрхэлдэг эрэгтэйчүүдийн хөлстэй, хөлсгүй хөдөлмөрт зарцуулсан нийт цагийн 81.1 хувь нь хөлстэй хөдөлмөрт зарцуулагдсан бол эмэгтэйчүүдийн хувьд нийт хөдөлмөр эрхэлсэн цагийнх нь 66.0 хувь нь хөлстэй байжээ. Хөдөлмөр эрхэлдэггүй хүн амын хувьд эрэгтэйчүүдийн хөдөлмөрт зарцуулсан нийт цагийн 48.7 хувь нь хөлстэй, эмэгтэйчүүдийн хувьд 18.7 хувь нь хөлстэй байна.

Хөлсгүй хөдөлмөрийг хөлстэй болгох, түүнийг орлох төлбөртэй үйлчилгээ бий болгох зэрэг нь чухал боловч хөлсгүй хөдөлмөр зарим тохиолдолд орлуулах боломжгүй, түүнчлэн орлуулахгүй байх тусам гэр бүлийн харилцаа, хүн амын сэтгэл ханамжид эерэгээр нөлөө үзүүлэх тохиолдол бий. Гэхдээ хөлсгүй хөдөлмөрийг өрхийн эрэгтэй, эмэгтэй гишүүд аль болох тэнцүү хуваалцах, хөдөлмөрийн үнэлэмж дэх хүйсийн ялгааг бууруулах тухай асуудлыг орхиж болохгүй. Өрхийн хөлсгүй хөдөлмөрийн тэгш бус хуваарилалт нь эмэгтэйчүүдийн хөлстэй хөдөлмөрт зарцуулах цагийг бууруулах буюу хөлстэй хөдөлмөрт эрэгтэйчүүд, эмэгтэйчүүд тэгш оролцох цаг хугацааны боломжийг хязгаарлаж байна.

Хөлсгүй хөдөлмөр дэх хүйсийн ялгаа нь энэ төрлийн хөдөлмөрийн бүхий л төрөлд илэрнэ. Хөдөлмөр эрхэлдэг хүн амын хувьд хувцас угаах, хоол, хүнс бэлтгэх, гэр цэвэрлэхэд хүйсийн ялгаа илүү ажиглагдах ба хүүхэд асрахад эдгээр үйл ажиллагаатай харьцуулахад арай бага ялгаа илрэх бол хөдөлмөр эрхэлдэггүй хүн амын хувьд хүүхэд асрах, хувцас угаах, хоол, хүнс бэлтгэх үйл ажиллагаанд хүйсийн ялгаа илүү их ажиглагдаж байна.

Хөлстэй хөдөлмөр эрхлэх үйл ажиллагаанд их цаг зарцуулах нь өөрийгөө хөгжүүлэх болон хувийн хэрэгцээний цагийг хумьдаг. Хөдөлмөр эрхэлдэг, эрхэлдэггүй хүн амын өөрийгөө хөгжүүлэх болон хувийн хэрэгцээндээ зориулах нийт цагт илрэх хүйсийн ялгаа хөлстэй, хөлсгүй хөдөлмөрт илэрсэн хүйсийн ялгаатай харьцуулахад харьцангуй бага, гэхдээ аль ч тохиолдолд эрэгтэйчүүд энэ үйл ажиллагаанд эмэгтэйчүүдээс илүү цаг гаргах хандлагатай. Энэ нь эрэгтэйчүүдийн хөлсгүй хөдөлмөрийн ачаалал эмэгтэйчүүдээс бага байгаатай холбоотой.

Өөрийгөө хөгжүүлэх болон хувийн хэрэгцээний цагийг үйл ажиллагаагаар задалж харвал боловсролын үйл ажиллагаанд хөдөлмөр эрхэлдэг хүн ам цаг зарцуулах нь бага хэдий ч хүйсийн хувьд эмэгтэйчүүд арай илүү цаг зарцуулдаг. Хөдөлмөр эрхэлдэг эрэгтэйчүүд боловсролын үйл ажиллагаанд өдөрт дунджаар 3 минут зарцуулдаг бол эмэгтэйчүүд 6 минут зарцуулжээ. Харин хөдөлмөр эрхэлдэггүй тохиолдолд хүйсийн харьцаа эсрэгээрээ эргэж, эрэгтэйчүүд өдөрт дунджаар 43 минутыг боловсролд зарцуулж байхад эмэгтэйчүүд 29 минутыг боловсролын үйл ажиллагаанд зарцуулж байна. Улсын дунджаар эмэгтэйчүүд боловсролын үйл ажиллагаанд эрэгтэйчүүдээс арай илүү цаг зарцуулах, ялангуяа хөдөөд илүү цаг зарцуулах төлөв ажиглагдаж байсан бол хөдөлмөр эрхэлдэггүй статустай хүн амын хувьд эмэгтэйчүүдийн боловсролд зарцуулах цаг эрэгтэйчүүдээс бага болж байгаа нь энэ бүлгийн хүн амын хөлсгүй хөдөлмөр дэх ялгаатай оролцоотой холбоотой гэж үзэж байна.

Чөлөөт цагийн хүйсийн харьцаа хөдөлмөр эрхэлдэг, эрхэлдэггүй аль ч тохиолдолд ойролцоо, эрэгтэйчүүд эмэгтэйчүүдээс илүү цаг гаргадаг. Хөдөлмөр эрхэлдэг эрэгтэйчүүд өдөрт дунджаар 2 цаг 2 минутыг чөлөөт цагтаа зарцуулдаг бол эмэгтэйчүүд 1 цаг 33 минутыг чөлөөт цагтаа зарцуулдаг. Хөдөлмөр эрхэлдэггүй эрэгтэйчүүд 4 цаг 7 минутыг чөлөөт цагтаа гаргадаг бол эмэгтэйчүүд 3 цаг 8 минутыг чөлөөт цагтаа зарцуулдаг. Илүү ойлгомжтойгоор харьцуулбал хөдөлмөр эрхэлдэг эрэгтэйчүүдийн өдрийн 24 цагийн 8.5 хувь нь чөлөөт цаг бол эмэгтэйчүүдийн хувьд 6.5 хувь нь чөлөөт цаг. Хөдөлмөр эрхэлдэггүй хүн амын хувьд энэ хувь нэмэгдэж, эрэгтэйчүүдийн хувьд өдрийн 24 цагийн 17.2 хувь нь чөлөөт цаг байхад эмэгтэйчүүдийн хувьд 13.1 хувь байна. Эмэгтэйчүүд хөдөлмөр эрхэлдэг, эрхэлдэггүй аль ч статуст байсан хөлсгүй хөдөлмөрийн ачаалал эрэгтэйчүүдтэй харьцуулахад өндөр тул чөлөөт цаг нь эрэгтэйчүүдийнхээс хязгаарлагдмал байна.

Хөдөлмөр эрхэлдэг, эрхэлдэггүй аль ч тохиолдолд унтах, амрах, хувийн ариун цэвэр сахихад эмэгтэйчүүд эрэгтэйчүүдээс арай илүү цаг (өдөрт дунджаар 4-7 минут илүү) зарцуулдаг бол хооллоход эрэгтэйчүүд эмэгтэйчүүдээс илүү цаг (өдөрт дунджаар 8-11 минут илүү) зарцуулна.

Дүрслэл 73. Цаг ашиглалт, хөдөлмөр эрхлэлтийн статусаар, хүйсээр

Долоо хоногийн нэг өдөрт 15, түүнээс дээш насны хүн амын цаг ашиглалт, үйл ажиллагаагаар, минутаар, 2023



▬ Нийт
▬ Эрэгтэй
▬ Эмэгтэй

ХУВИАРАА ХӨДӨЛМӨР ЭРХЭЛДЭГ (ААНБ ХЭЛБЭРЭЭР) ЭМЭГТЭЙЧҮҮД ХӨЛСТЭЙ ХӨДӨЛМӨРТ ХАМГИЙН ИХ ЦАГ ЗАРЦУУЛДАГ.

ААНБ хэлбэрээр хувиараа хөдөлмөр эрхлэгчид, ААНБ-ын ажил олгогчид болон бүтэн эсвэл хагас цагаар тогтмол хөдөлмөр эрхэлдэг цалин хөлстэй байнгын ажиллагчид хөлстэй хөдөлмөрт хамгийн их цагийг буюу долоо хоногийн нэг өдөрт дунджаар 8 цаг 13-31 минутыг зарцуулдаг. Монгол Улсын Хөдөлмөрийн тухай хуульд долоо хоногийн ердийн ажлын цаг 40-өөс илүүгүй буюу ердийн ажлын нэг өдөр найман цагаас хэтрэхгүй байх тухай заасантай харьцуулахад эдгээр төрлийн статустай ажиллагчид илүү цагаар хөлстэй хөдөлмөр эрхэлдэг ажээ.

Хөдөлмөр эрхлэлтийн ихэнх статуст хөлстэй хөдөлмөр эрхлэх үйл ажиллагаанд эрэгтэйчүүд, хөлсгүй хөдөлмөр эрхлэх үйл ажиллагаанд эмэгтэйчүүд илүү цаг зарцуулах хандлага хэвээр боловч ААНБ хэлбэрээр хувиараа хөдөлмөр эрхлэгч болон гүйцэтгэх гэрээлэгч статустай эмэгтэйчүүд ижил статустай эрэгтэйчүүдтэй харьцуулахад илүү цагийг хөлстэй хөдөлмөрт зарцуулж байна. Тодруулбал, ААНБ хэлбэрээр хувиараа хөдөлмөр эрхлэгч эрэгтэйчүүд өдөрт дунджаар 8 цагийг хөлстэй хөдөлмөрт зарцуулсан бол ийм статустай эмэгтэйчүүд 9 цаг 13 минутыг зарцуулж байна.

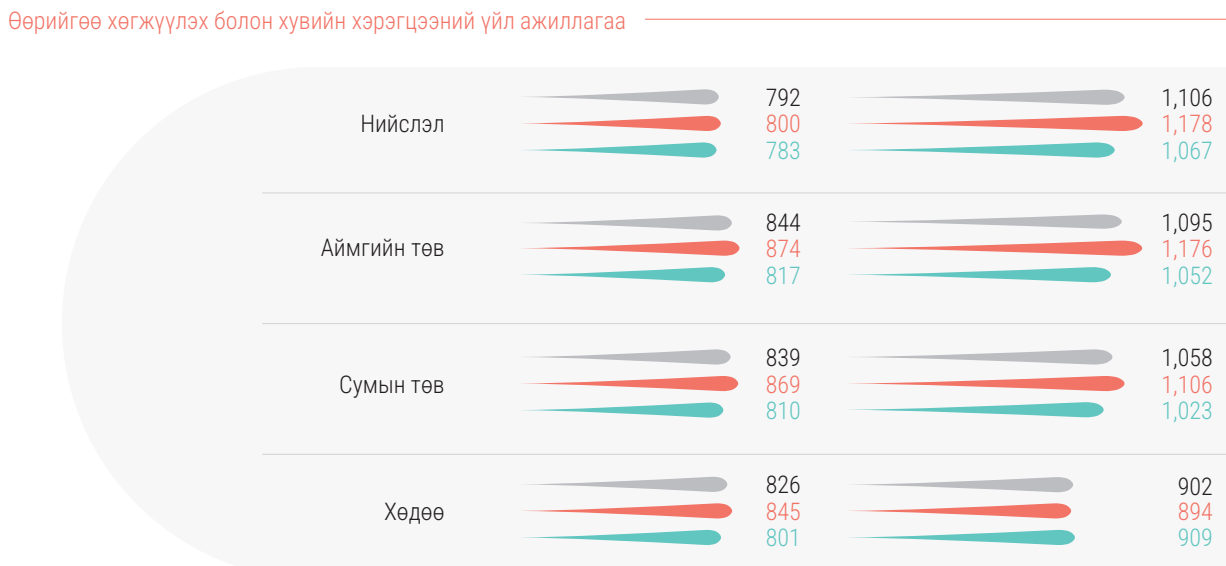

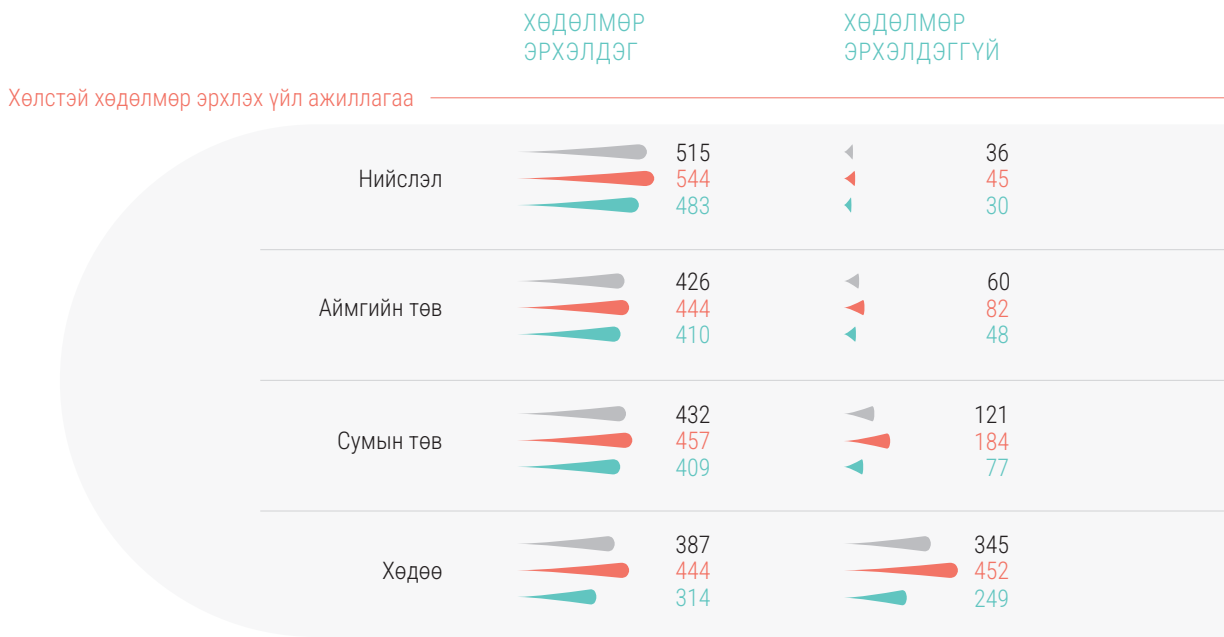
Гүйцэтгэх гэрээлэгч, дагалдан статустай хүн амын хувьд хөлсгүй хөдөлмөрт эрэгтэйчүүд илүү цаг зарцуулдаг бол хөдөлмөр эрхлэлтийн бусад статуст эмэгтэйчүүд хөлсгүй хөдөлмөрт илүү цаг зарцуулах хандлага хэвээр. Тэр дундаа цалин хөлстэй түр ажиллагч, хувь нэмрээ оруулагч гэр бүлийн гишүүн, цалин хөлстэй түр ажиллагч статустай хүн амын дунд хөлсгүй хөдөлмөрт эмэгтэйчүүд илүү цаг зарцуулах хүйсийн ялгаа хамгийн өндөр байна.

Цалин хөлстэй дагалдан, ААНБ-ын ажил олгогч, гүйцэтгэх гэрээлэгч статустай хүн амын дунд өөрийгөө хөгжүүлэх болон хувийн хэрэгцээндээ эмэгтэйчүүд илүү цаг зарцуулдаг бол бусад тохиолдолд эрэгтэйчүүд энэ үйл ажиллагаанд эмэгтэйчүүдээс илүү цаг зарцуулж байна.

Дүрслэл 74. Цаг ашиглалт, хөдөлмөр эрхэлдэг эсэхээр, суурьшлаар, хүйсээр

Долоо хоногийн нэг өдөрт 15, түүнээс дээш насны хүн амын цаг ашиглалт, үйл ажиллагаагаар, минутаар, 2023

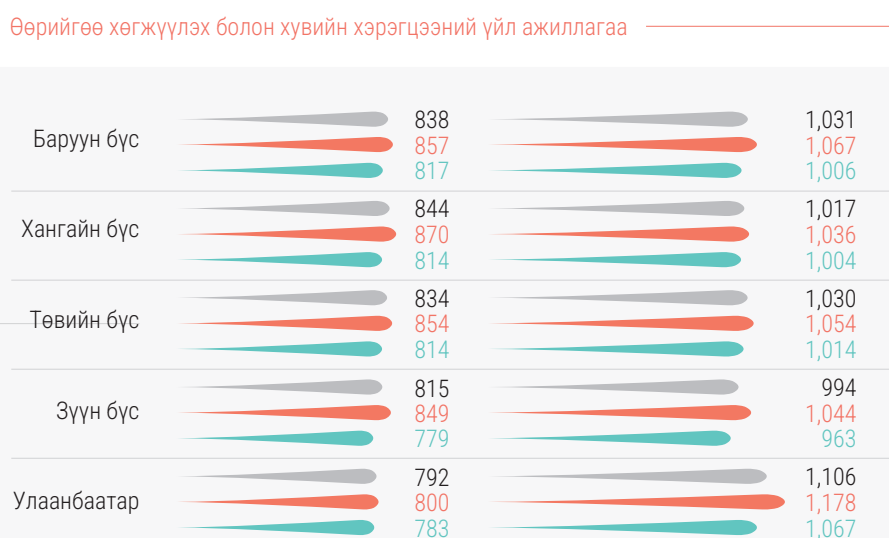
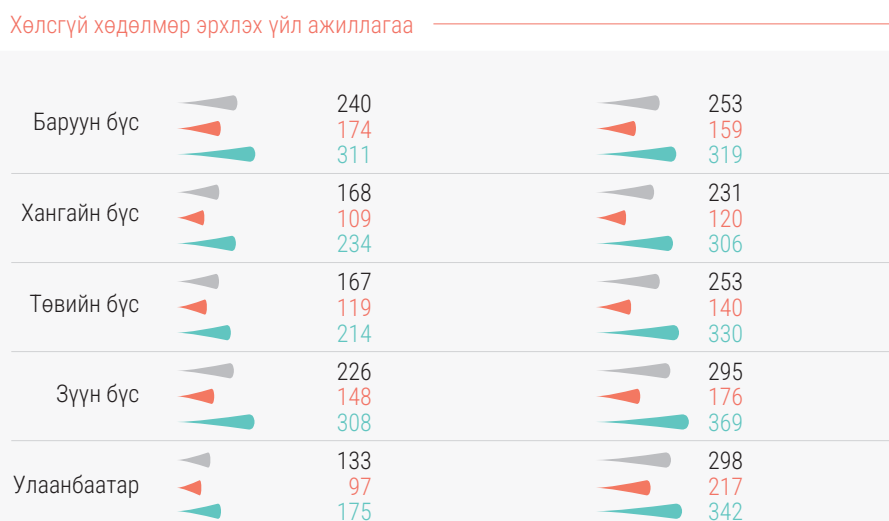

Нийт
Эрэгтэй
Эмэгтэй



Дүрслэл 75. Цаг ашиглалт, хөдөлмөр эрхэлдэг эсэхээр, бүсээр, хүйсээр

Долоо хоногийн нэг өдөрт 15, түүнээс дээш насны хүн амын дундаж цаг ашиглалт, үйл ажиллагаагаар, минутаар, 2023

— Нийт
— Эрэгтэй
— Эмэгтэй



ХӨДӨӨ АМЬДАРДАГ ХҮН АМ ХӨДӨЛМӨР ЭРХЭЛДЭГ БОЛОН ХӨДӨЛМӨР ЭРХЭЛДЭГГҮЙГЭЭС ҮЛ ХАМААРАН ХӨЛСТЭЙ ХӨДӨЛМӨРТ ОЙРОЛЦОО ЦАГ ЗАРЦУУЛЖ БАЙНА.

Улсын дүнгээр хөдөлмөр эрхэлдэг болон эрхэлдэггүй хүн амын хөлстэй хөдөлмөрт зарцуулсан цаг эрс ялгаатай байдаг ч хөдөөд хөдөлмөр эрхэлдэггүй хүний өрхийн эцсийн хэрэглээнд зориулсан бүтээгдэхүүн үйлдвэрлэхэд оролцох оролцоо өндөр тул ийм ялгаа ажиглагдахгүй байна. Ерөнхийдөө хөдөөд хөдөлмөр эрхэлдэг, эрхэлдэггүй хүн амын цаг ашиглалтад төдийлөн мэдэгдэхүйц ялгаа байхгүй гэж болно. Харин суурьшлын бусад байршлуудад хөдөлмөр эрхэлдэг хүн хөдөлмөр эрхэлдэггүй хүн амтай харьцуулахад хөлстэй хөдөлмөрт илүү цаг, хөлсгүй хөдөлмөр, өөрийгөө хөгжүүлэх болон хувийн хэрэгцээнд бага цаг зарцуулах хандлага тод илэрч байна.

Дүрслэл 76. Цаг ашиглалт, хөдөлмөр эрхэлдэг эсэхээр, насны бүлгээр, хүйсээр

Долоо хоногийн нэг өдөрт 15, түүнээс дээш насны хүн амын дундаж цаг ашиглалт, үйл ажиллагаагаар, минутаар, 2023

	15-17 НАС			
	Нийт	Эрэгтэй	Эмэгтэй	Хүйсийн харьцаа
ХӨДӨЛМӨР ЭРХЭЛДЭГ				
Хөлстэй хөдөлмөр эрхлэх үйл ажиллагаа	400	435	347	0.11
Хөлсгүй хөдөлмөр эрхлэх үйл ажиллагаа	88	64	125	-0.32
Өөрийгөө хөгжүүлэх болон хувийн хэрэгцээний үйл ажиллагаа	952	942	968	-0.01
ХӨДӨЛМӨР ЭРХЭЛДЭГГҮЙ				
Хөлстэй хөдөлмөр эрхлэх үйл ажиллагаа	71	89	53	0.25
Хөлсгүй хөдөлмөр эрхлэх үйл ажиллагаа	125	96	153	-0.23
Өөрийгөө хөгжүүлэх болон хувийн хэрэгцээний үйл ажиллагаа	1,244	1,254	1,234	0.01

ХӨДӨЛМӨР ЭРХЭЛДЭГГҮЙ СТАТУСТАЙ БОЛ АЛЬ Ч НАСАНД ХӨЛСГҮЙ ХӨДӨЛМӨРТ ИЛҮҮ ЦАГ ЗАРЦУУЛНА.

Хөдөлмөр эрхэлдэг хүн амын хөлстэй хөдөлмөрт зарцуулах цаг хөдөлмөрийн зах зээлд идэвхтэй оролцдог 18-59 насанд бусад насны бүлгээс илүү өндөр буюу эдгээр насны хүн ам долоо хоногийн нэг өдөрт дунджаар 7 цаг 38-46 минут зарцуулж байна. Харин 15-17 насанд 6 цаг 40 минут, 60 ба түүнээс дээш насанд 7 цаг 17 минут зарцуулжээ. Хөдөлмөр эрхэлдэггүй хүн амын хувьд хөлстэй хөдөлмөрт зарцуулах цаг нь хөдөлмөр эрхэлдэг хүн амаас эрс бага бөгөөд ийм статустай 25-59 насныхан илүү идэвхтэй буюу өдөрт дунджаар 2 цаг 18-36 минут хөлстэй хөдөлмөр эрхэлжээ.

Хөлсгүй хөдөлмөрт зарцуулах цаг хөдөлмөр эрхэлдэг хүний хувьд 25-39 насны бүлэг хүртэл өсөж, 40 ба түүнээс дээш насанд харьцангуй тогтворждог. Хөдөлмөр эрхэлдэггүй бол аль ч насанд хөлсгүй хөдөлмөрт илүү цаг зарцуулах ба тэр дундаа хөдөлмөр эрхэлдэггүй 25-39 насны хүн ам хөдөлмөр эрхэлдэг ижил насны хүн амаас 2.3 дахин их цагийг хөлсгүй хөдөлмөрт зарцуулж байгаа нь хамгийн их ялгаа юм.

Хөдөлмөр эрхэлдэг эрэгтэйчүүд аль ч насны бүлэгт хөдөлмөр эрхэлдэг эмэгтэйчүүдээс илүү цагийг хөлстэй хөдөлмөрт зарцуулах ба цагийн ялгаа нь 47 минутаас 1 цаг 28 минут хүртэл байна. Нөгөө талд хөдөлмөр эрхэлдэг статустай хүн амын дунд хөлсгүй хөдөлмөрийн ачаалал аль ч насны бүлэгт эмэгтэйчүүдэд илүү байх ба цагийн зөрүү нь 1 цаг 1 минутаас 1 цаг 56 минут хүртэл байна. Хөлстэй, хөлсгүй хөдөлмөрийн хүйсийн эдгээр ялгаа нь 25-39 насанд хамгийн өндөр түвшинд хүрдэг.

Нийт	18-24 НАС			25-39 НАС			40-59 НАС			60+ НАС					
	Эрэгтэй	Эмэгтэй	Хүйсийн харьцаа	Нийт	Эрэгтэй	Эмэгтэй	Хүйсийн харьцаа	Нийт	Эрэгтэй	Эмэгтэй	Хүйсийн харьцаа	Нийт	Эрэгтэй	Эмэгтэй	Хүйсийн харьцаа
458	479	432	0.05	463	497	424	0.08	466	499	431	0.07	437	474	398	0.09
131	100	167	-0.25	168	113	229	-0.34	168	120	218	-0.29	159	121	201	-0.25
852	861	841	0.01	810	830	787	0.03	807	821	791	0.02	844	846	841	0.00
111	171	69	0.43	138	254	80	0.52	156	227	109	0.35	57	75	46	0.24
228	117	308	-0.45	379	204	466	-0.39	292	195	356	-0.29	233	171	267	-0.22
1,101	1,153	1,064	0.04	923	983	894	0.05	992	1,018	974	0.02	1,151	1,194	1,126	0.03

-1 - тодорхой үйл ажиллагаанд зөвхөн эмэгтэйчүүд цаг зарцуулсан, эрэгтэйчүүд цаг зарцуулаагүй

0 – хүйсийн ялгаа байхгүй

1- тодорхой үйл ажиллагаанд зөвхөн эрэгтэйчүүд цаг зарцуулсан, эмэгтэйчүүд цаг зарцуулаагүй

Хөдөлмөр эрхэлдэггүй хүн амын хувьд хөлстэй хөдөлмөрийн хүйсийн ялгаа эрс нэмэгдэх буюу хөдөлмөр эрхэлдэггүй ч эрэгтэйчүүд хөлстэй хөдөлмөрт эмэгтэйчүүдээс илүү цаг зарцуулж байна. Харин хөлсгүй хөдөлмөрийн хүйсийн ялгаа энэ статусын хүн амын хувьд 18-39 насанд эмэгтэйчүүд илүү цаг зарцуулах байдлаар улам гүнзгийрч байна.

Хөдөлмөр эрхэлдэг хүн амын хувьд өөрийгөө хөгжүүлэх болон хувийн хэрэгцээний үйл ажиллагаанд зарцуулах цаг насны бүлгээр ойролцоо байхад хөдөлмөр эрхэлдэггүй хүн амын хувьд бага болон ахмад насанд буюу 15-17 болон 60 ба түүнээс дээш насанд бусад насны бүлэгтэй харьцуулахад энэ үйл ажиллагаанд илүү цаг зарцуулах хандлага ажиглагдаж байна.

4.7.

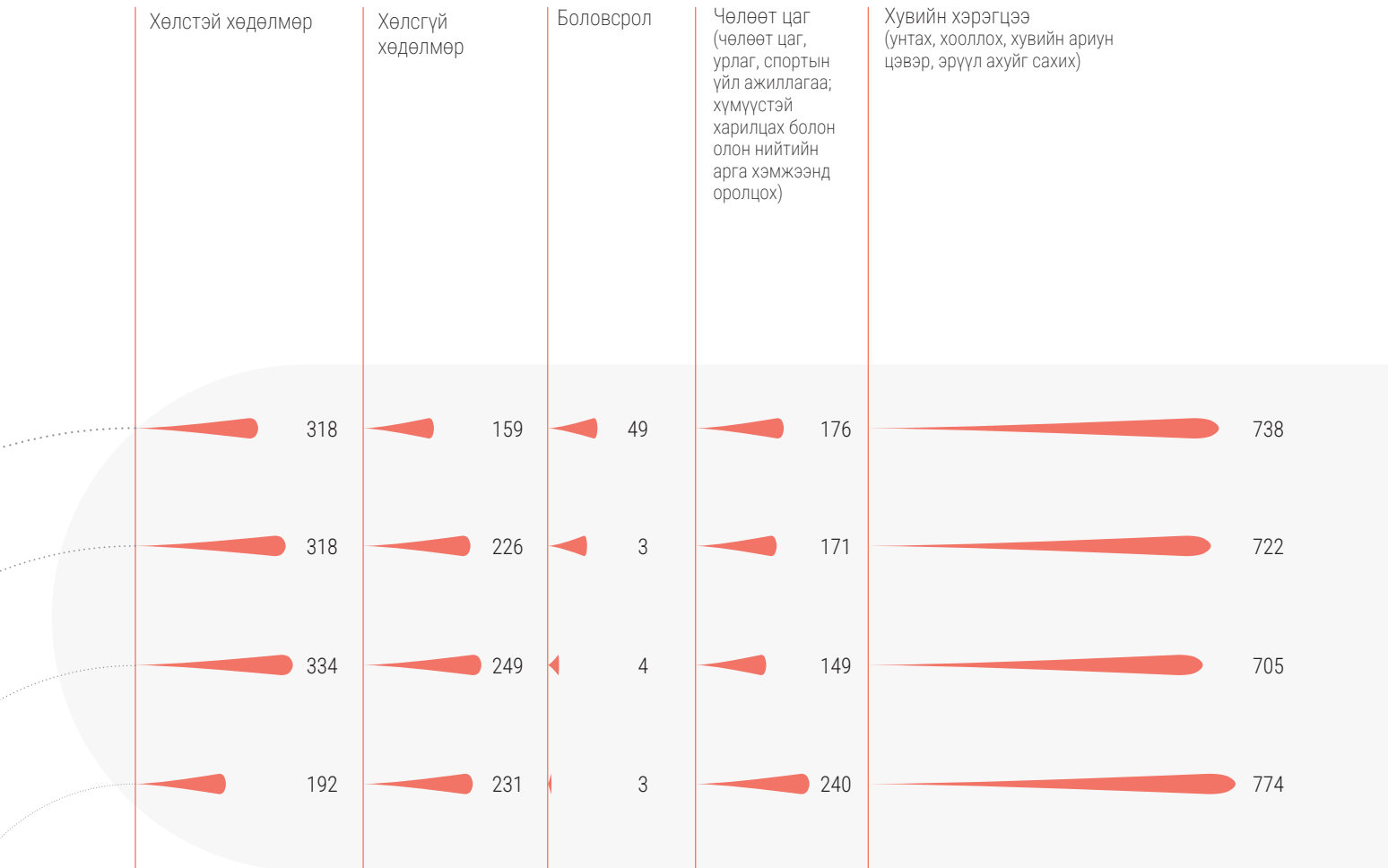
ЦАГ АШИГЛАЛТ БА ГЭР БҮЛИЙН БАЙДАЛ

Хүн амын амьдралын хэв маяг наснаас хамааран хувьсан өөрчлөгддөг. Харин насыг даган хувьсаж, цаг ашиглалтын төлөвт нөлөөлж байдаг томоохон хүчин зүйлсийн нэг нь гэрлэлтийн байдал юм. Гэрлэлтийн байдал, хүүхэдтэй эсэх зэрэг нь хүн амын хэрэгцээ, сонголт, үүрэг хариуцлага гээд олон хүчин зүйлсийг өөрчлөх замаар цаг ашиглалтад нөлөөлдөг.

Түүнчлэн өрхийн бүтэц буюу өрхийн ам бүлийн тоо, хүүхдийн тооноос хамааран хүн амын цаг ашиглалт ялгаатай. Цаашлаад өрхийн тэргүүлэгч, эхнэр, нөхөр, хүүхэд гэх мэт гэр бүлийн ямар гишүүн байхаас хамааран хүн амын цаг ашиглалтад онцлог ялгаа ажиглагдаж байна.

Дүрслэл 77. Цаг ашиглалт, гэрлэлтийн байдлаар

Долоо хоногийн нэг өдөрт 18, түүнээс дээш насны хүн амын дундаж цаг ашиглалт, үйл ажиллагаагаар, минутаар, 2023



Тусгаарласан/цуцалсан/бэлэвсэн

Гэрлэсэн - Батлуулаагүй

Гэрлэсэн - Батлуулсан

Огт гэрлээгүй

Монгол Улсад насанд хүрсэн буюу 18 насанд хүрсэн хүн гэр бүл болох боломжтой¹² тул хүн амын гэрлэлтийн байдлаар цаг ашиглалтыг хэмжихдээ 18 ба түүнээс дээш насны хүн амын хувьд тооцов.

Гэрлэлт нь хүн амын хөлсгүй хөдөлмөр эрхлэлтийн ачааллыг нэмэгдүүлдэг болох нь дүрслэлээс харагдаж байна. Харин хөлстэй хөдөлмөрийн тухайд гэрлэлтийг даган хөлстэй хөдөлмөрт зарцуулах цаг их боловч гэрлээгүй хүн амын хөлстэй хөдөлмөр эрхлэх идэвх өндөр тул гэрлэлтээс хамаарсан ялгаа бага илэрч байна.

¹² Монгол Улсын Гэр бүлийн тухай хууль, 1999.06.11

Дүрслэл 78. Хөлстэй болон хөлсгүй хөдөлмөр эрхэлсэн үйл ажиллагаанд зарцуулсан хугацаа, гэрлэлтийн байдлаар

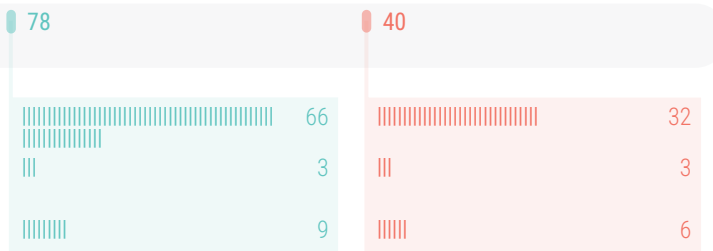
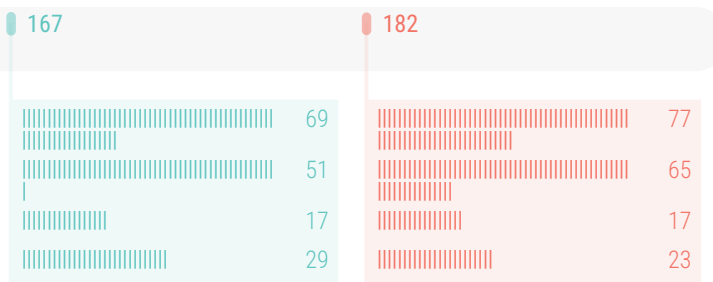
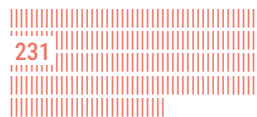
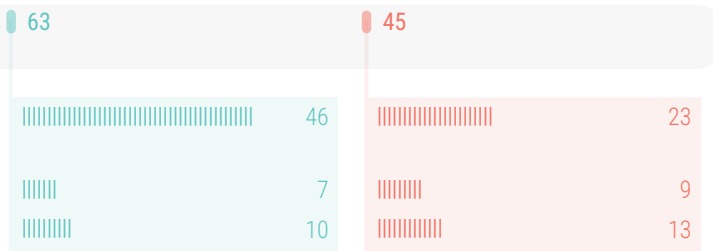
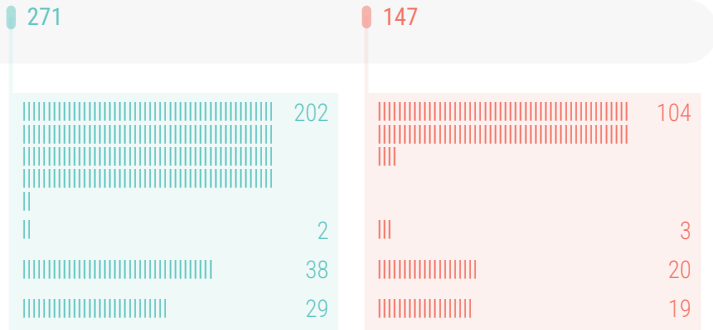
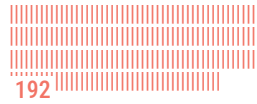
Долоо хоногийн нэг өдөрт 18, түүнээс дээш насны хүн амын дундаж цаг ашиглалт, үйл ажиллагаагаар, минутаар, 2023



ГЭРЛЭСЭН -
БАТЛУУЛААГҮЙ



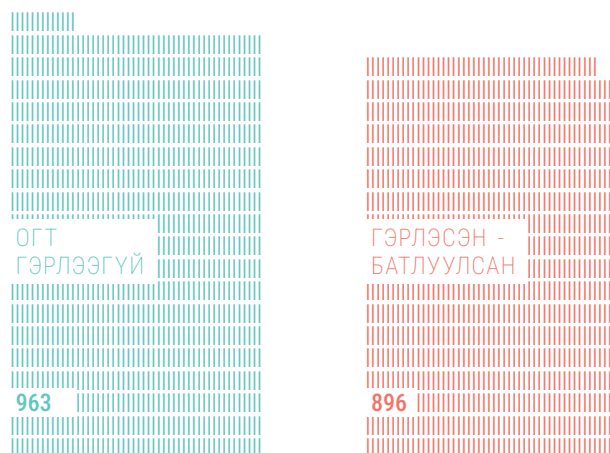
ТУСГААРЛАСАН/
ЦУЦАЛСАН/
БЭЛЭВСЭН



Дүрслэл 79. Өөрийгөө хөгжүүлэх болон хувийн хэрэгцээний үйл ажиллагаанд зарцуулсан хугацаа, гэрлэлтийн байдлаар

Долоо хоногийн нэг өдөрт 18, түүнээс дээш насны хүн амын дундаж цаг ашиглалт, үйл ажиллагаагаар, минутаар, 2023

3. Өөрийгөө хөгжүүлэх болон хувийн хэрэгцээний үйл ажиллагаа



3.1. Боловсрол, сургалтын үйл ажиллагаа

49

3

3.2. Хүмүүстэй харилцах болон олон нийтийн арга хэмжээнд оролцох

25

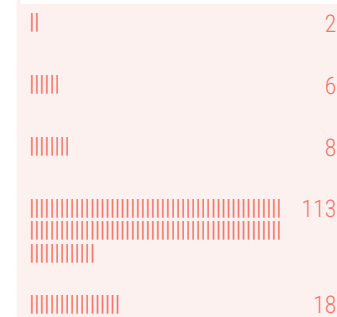
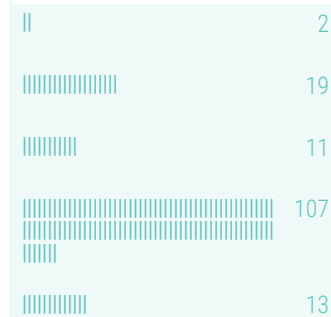
24

3.3. Чөлөөт цаг, урлаг, спортын үйл ажиллагаа

151

147

- Соёлын болон спортын арга хэмжээнд оролцох, үзэх
- Хобби, тоглоом, бусад чөлөөт цагийн үйл ажиллагаа
- Спортоор хичээллэх, тоглох, дасгал хийх, түүнтэй холбоотой үйл ажиллагаа
- Олон нийтийн мэдээллийн хэрэгсэл ашиглах
- Бусад

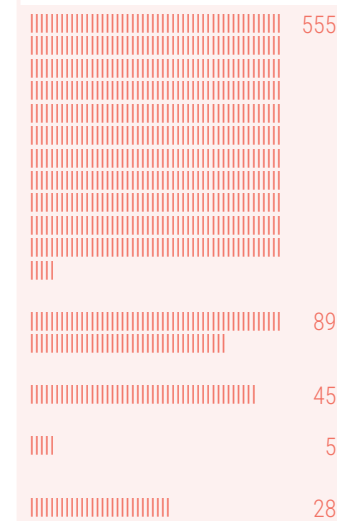
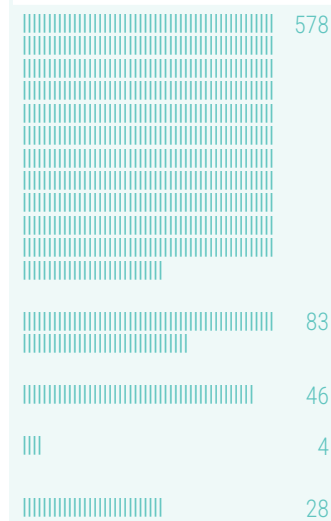


3.4. Хувийн хэрэгцээний үйл ажиллагаа

738

722

- Унтах, амрах, босох
- Хооллох, цай уух
- Хувийн ариун цэвэр, эрүүл ахуйг сахих
- Бусдаас хувийн болон эрүүл мэндтэй холбогдох тусламж, үйлчилгээ авах
- Бусад





4

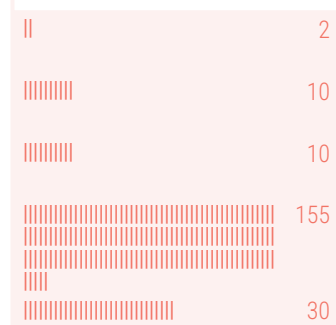
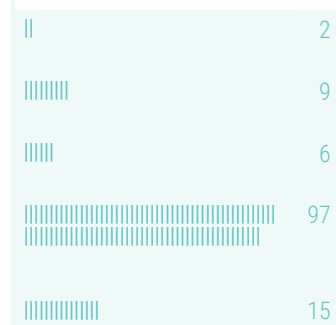
3

20

34

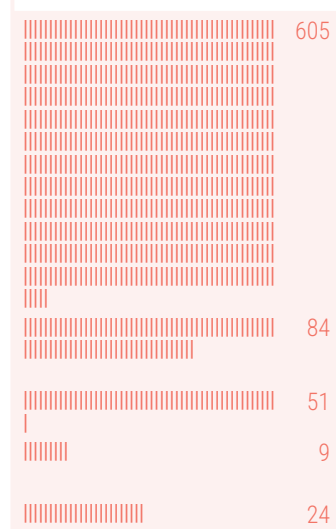
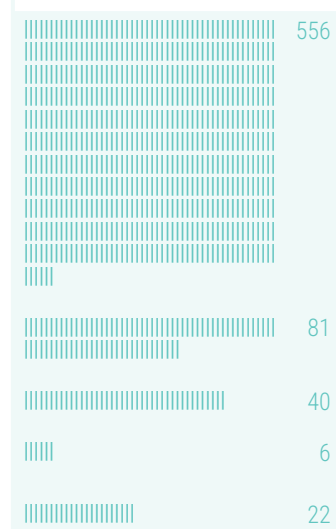
129

206



705

774



Дүрслэл 80. Цаг ашиглалт, гэрлэлтийн байдлаар, насны бүлгээр

Долоо хоногийн нэг өдөрт 18, түүнээс дээш насны хүн амын дундаж цаг ашиглалт, үйл ажиллагаагаар, минутаар, 2023

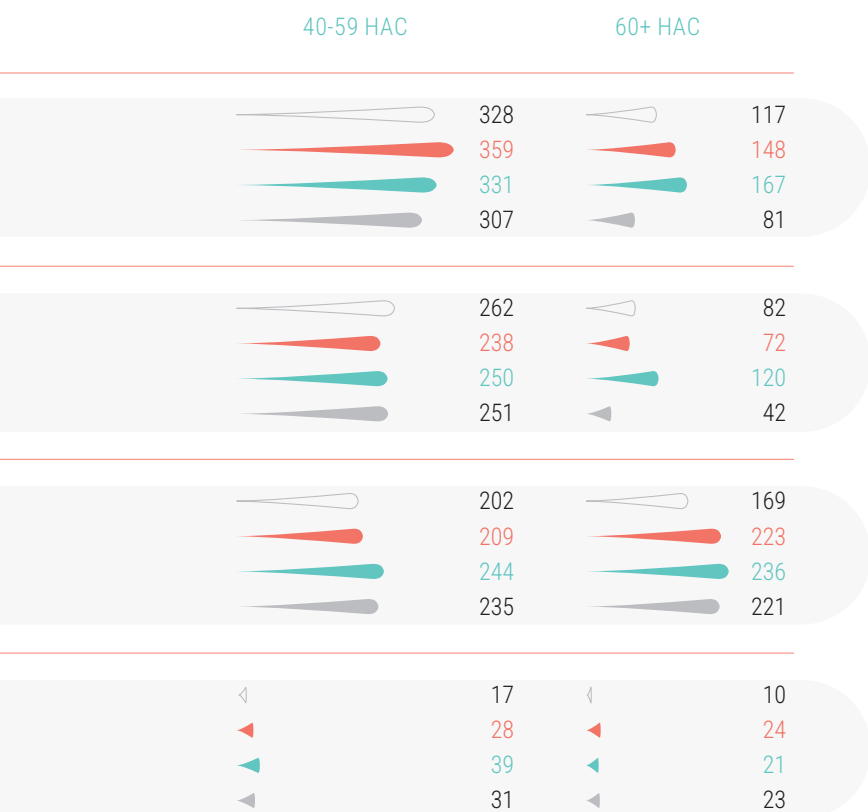


18-24 НАСАНД ГЭРЛЭЛТ ХӨЛСТЭЙ ХӨДӨЛМӨРТ ЗАРЦУУЛАХ ЦАГИЙГ БУУРУУЛАХ, ХӨЛСГҮЙ ХӨДӨЛМӨРТ ЗАРЦУУЛАХ ЦАГИЙГ НЭМЭГДҮҮЛЭХ НӨЛӨӨ ИЛҮҮ АЖИГЛАГДДАГ.

Хүн амын хөдөлмөр эрхлэх идэвх нь гэрлэлтийн байдлаар зарим ялгаатай. Ерөнхийдөө гэрлэсэн хүн амын хөлстэй, хөлсгүй нийт хөдөлмөр эрхлэлтэд зарцуулсан цаг огт гэрлээгүй хүн амынхаас өндөр буюу гэрлэлт нь хөдөлмөр эрхлэлтийг нэмэгдүүлэх нөлөөтэй байж болохоор байна.

Тодруулбал, гэрлэлтийг даган хөдөлмөр эрхлэлт нэмэгдэх ачаалал хөлсгүй хөдөлмөрт мэдэгдэхүйц илэрч байна. Огт гэрлээгүй хүн амтай харьцуулахад гэр бүлээ батлуулсан хүн амын хөлсгүй хөдөлмөрт зарцуулсан цаг 42.1 хувиар илүү, гэр бүлээ батлуулаагүй хүн амынх 56.6 хувиар илүү, тусгаарласан, цуцалсан, бэлэвсэн хүнийх 45.3 хувиар илүү ачаалалтай байна. Гэрлэлтийн төлөв ба хөдөлмөр эрхлэлтийн хамаарлыг насны бүлгээр нарийвчилж үзвэл аль ч насанд гэрлэлт нь хөлсгүй хөдөлмөрийн ачааллыг нэмэгдүүлэх ба 18-39 насанд буюу залуу гэр бүлийн хувьд хөлсгүй хөдөлмөрийн ачаалал хамгийн их нэмэгдэж байна. Энэ насанд хүн амын төрөлтийн түвшин өндөр¹³, хүүхэд асрахад зарцуулах цаг их байгаатай холбоотой. Ялангуяа 18-24 насанд огт гэрлээгүй хүн амтай харьцуулахад гэрлэлтийн бусад төлөвт байгаа хүн амын хөлсгүй хөдөлмөр, тэр дундаа хүүхэд асрахад зарцуулсан цаг хамгийн өндөр байна.

¹³ 2022 онд төрсөн хүүхдийн 91.2 хувь нь 20-39 насны ээжүүдээс мэндэлсэн, УСХ



Харин хөлстэй хөдөлмөр, тэр дундаа ААНБ-д ажиллах зонхилсон хөдөлмөр эрхлэлтийн хувьд огт гэрлээгүй хүн амтай харьцуулахад гэр бүлээ батлуулсан хүн амын хөдөлмөр эрхлэлтэд зарцуулсан цаг 10.2 хувиар бага байхад гэр бүлээ батлуулаагүй бол хөдөлмөр эрхлэлтэд зарцуулсан цаг 10.6 хувь илүү байна. Гэр бүлээ батлуулсан хүн амын хөдөлмөр эрхлэлтэд зарцуулах цаг огт гэрлээгүй хүн амынхаас бага байгаа нь аль ч насны бүлэгт ажиглагдаж байна. Онцолвол 18-24 насанд батлуулсан гэрлэлтийг даган хөдөлмөр эрхлэлтэд зарцуулах цаг огт гэрлээгүй хүн амтай харьцуулахад 18.0 хувиар бага байгаа нь бусад насны бүлэгтэй харьцуулахад хамгийн их ялгаа юм. Гэр бүлээ батлуулаагүй хүн амын хөдөлмөр эрхлэлтэд зарцуулах цаг 18-39 насанд огт гэрлээгүй хүн амынхаас илүү бол 40-59 насанд бага байна.

Огт гэрлээгүй болон тусгаарласан, цуцалсан, бэлэвсэн хүн амтай харьцуулахад батлуулсан, эсвэл гэр бүлээ батлуулаагүй хүн амын өөрийгөө хөгжүүлэх болон хувийн хэрэгцээний цаг 7.0-11.0 хувиар хумигдмал. Гэр бүлээ батлуулаагүй хүн амын хөлстэй хөдөлмөр эрхлэх үйл ажиллагаанд зарцуулах цаг өндөр тул чөлөөт цаг болон хувийн хэрэгцээний цаг нь хамгийн бага. Харин тусгаарласан, цуцалсан, бэлэвсэн хүн амын хувьд чөлөөт цаг, хувийн хэрэгцээний цагтаа хамгийн их цаг зарцуулдаг. Боловсролын үйл ажиллагаанд огт гэрлээгүй хүн ам гэрлэлтийн бусад төлөвт буй хүн амаас их цаг зарцуулж байна.

Дүрслэл 81. Цаг ашиглалт, гэрлэлтийн байдлаар, ажлын болон амралтын өдрөөр

18, түүнээс дээш насны хүн амын дундаж цаг ашиглалт, үйл ажиллагаагаар, минутаар, 2023

ОГТ ГЭРЛЭЭГҮЙ

	Ажлын нэг өдөр	Амралтын нэг өдөр	Өөрчлөлт
1. Хөлстэй хөдөлмөр эрхлэх үйл ажиллагаа	336	262	▼
1.1. Хөдөлмөр эрхлэлт, түүнтэй холбогдох үйл ажиллагаа	272	164	▼
- Аж ахуйн нэгж, байгууллагад ажиллах	197	105	▼
- Орлого олох зорилгоор МАА эрхлэх	12	15	▲
- Ажилдаа явах, зорчих	40	22	▼
- Бусад	23	22	▼
1.2. Өрхийн эцсийн хэрэглээнд зориулсан бүтээгдэхүүн үйлдвэрлэх	64	98	▲
- Өрхийн хэрэглээнд зориулж МАА эрхлэх	45	71	▲
- Усанд явж, түлээ түлш бэлтгэх	9	12	▲
- Бусад	9	15	▲
2. Хөлсгүй хөдөлмөр эрхлэх үйл ажиллагаа	148	191	▲
2.1. Гэрийн ажил хийх болон гэр бүлийн гишүүдэд туслах, үйлчилгээ үзүүлэх	114	160	▲
- Хоол хүнс бэлтгэх	47	45	▼
- Гэр, сууц, хашаагаа цэвэрлэх	33	48	▲
- Хувцас, гутал угаах, арчлах	9	29	▲
- Бусад	26	38	▲
2.2. Өрхийн гишүүдийг цалин хөлсгүй асрах	29	22	▼
- Хүүхэд асрах	24	19	▼
- Өрхийн өндөр настан, өвчтэй, хөгжлийн бэрхшээлтэй хүн асрах	2	2	-
- Бусад	3	1	▼
2.3. Цалин хөлсгүй, сайн дурын ажил, сургалт, бусад ажил	5	9	▲
3. Өөрийгөө хөгжүүлэх болон хувийн хэрэгцээний үйл ажиллагаа	956	987	▲
3.1. Боловсрол, сургалтын үйл ажиллагаа	59	20	▼
3.2. Хүмүүстэй харилцах болон олон нийтийн арга хэмжээнд оролцох	23	31	▲
3.3. Чөлөөт цаг, урлаг, спортын үйл ажиллагаа	143	176	▲
- Соёлын болон спортын арга хэмжээнд оролцох, үзэх	1	5	▲
- Хобби, тоглоом, бусад чөлөөт цагийн үйл ажиллагаа	17	24	▲
- Спортоор хичээллэх, тоглох, дасгал хийх, түүнтэй холбоотой үйл ажиллагаа	10	13	▲
- Олон нийтийн мэдээллийн хэрэгсэл ашиглах	102	121	▲
- Бусад	13	15	▲
3.4. Хувийн хэрэгцээний үйл ажиллагаа	731	759	▲
- Унтах, амрах, босох	570	603	▲
- Хооллох, цай уух	83	84	▲
- Хувийн ариун цэвэр, эрүүл ахуйг сахих	46	43	▼
- Бусдаас хувийн болон эрүүл мэндтэй холбогдох тусламж, үйлчилгээ авах	4	2	▼
- Бусад	28	28	-

▲ Өссөн ▼ Буурсан - Өөрчлөгдөөгүй

ГЭРЛЭСЭН - БАТЛУУЛСАН

ГЭРЛЭСЭН - БАТЛУУЛААГҮЙ

ТУСГААРЛАСАН/ЦУЦАЛСАН/
БЭЛЭВСЭН

Ажлын нэг өдөр	Амралтын нэг өдөр	Өөрчлөлт	Ажлын нэг өдөр	Амралтын нэг өдөр	Өөрчлөлт	Ажлын нэг өдөр	Амралтын нэг өдөр	Өөрчлөлт
335	268	▼	353	270	▼	202	165	▼
240	161	▼	292	200	▼	159	112	▼
169	102	▼	219	145	▼	116	74	▼
13	17	▲	2	3	▲	3	5	▲
33	20	▼	41	31	▼	22	14	▼
26	21	▼	31	21	▼	19	19	-
95	107	▲	61	70	▲	42	54	▲
66	74	▲	44	52	▲	20	31	▲
12	14	▲	7	10	▲	9	11	▲
18	20	▲	10	9	▼	14	12	▼
218	251	▲	244	266	▲	224	253	▲
155	191	▲	158	195	▲	175	202	▲
61	70	▲	68	73	▲	76	79	▲
51	57	▲	51	54	▲	64	71	▲
12	27	▲	13	30	▲	13	26	▲
30	38	▲	27	38	▲	22	25	▲
56	52	▼	83	63	▼	40	41	▲
46	46	-	68	57	▼	31	34	▲
2	2	-	4	2	▼	2	4	▲
8	4	▼	11	4	▼	7	4	▼
7	8	▲	3	7	▲	9	9	-
887	922	▲	843	904	▲	1,015	1,022	▲
3	2	▼	5	2	▼	3	4	▲
21	32	▲	18	25	▲	30	44	▲
142	161	▲	121	157	▲	210	196	▼
1	4	▲	2	3	▲	1	4	▲
6	7	▲	6	18	▲	10	9	▼
8	8	-	5	8	▲	11	9	▼
109	124	▲	92	114	▲	158	145	▼
18	18	-	16	14	▼	30	29	▼
721	726	▲	700	721	▲	772	779	▲
554	556	▲	550	574	▲	603	611	▲
89	91	▲	80	85	▲	83	87	▲
45	45	-	41	40	▼	50	54	▲
6	4	▼	7	3	▼	11	4	▼
27	30	▲	22	20	▼	25	22	▼

ДҮРСЛЭЛ 82.


ХӨЛСГҮЙ ХӨДӨЛМӨР ЭРХЭЛСЭН ҮЙЛ АЖИЛЛАГААНД ЗАРЦУУЛСАН ХУГАЦАА,
ГЭРЛЭЛТИЙН БАЙДЛААР, ХҮЙСЭЭР

Долоо хоногийн нэг өдөрт 18, түүнээс дээш насны хүн амын
дундаж цаг ашиглалт, минутаар, 2023

ОГТ
ГЭРЛЭЭГҮЙ



ГЭРЛЭСЭН -
БАТЛУУЛСАН



148 минут
Эрэгтэй

332 минут
Эмэгтэй

ГЭРЛЭСЭН -
БАТЛУУЛААГҮЙ

178 минут
Эрэгтэй

247 минут
Эмэгтэй

ТУСГААРЛАСАН/
ЦУЦАЛСАН/
БЭЛЭВСЭН

Дүрслэл 83. Цаг ашиглалт, гэрлэлтийн байдлаар, хүйсээр, хүйсийн харьцаа

Долоо хоногийн нэг өдөрт 18, түүнээс дээш насны хүн амын дундаж цаг ашиглалт, үйл ажиллагаагаар, минутаар, 2023

ОГТ ГЭРЛЭЭГҮЙ

	Эрэгтэй	Эмэгтэй	Хүйсийн харьцаа
1. Хөлстэй хөдөлмөр эрхлэх үйл ажиллагаа	350	281	0.11
1.1. Хөдөлмөр эрхлэлт, түүнтэй холбогдох үйл ажиллагаа	244	247	-0.01
- Аж ахуйн нэгж, байгууллагад ажиллах	172	177	-0.01
- Орлого олох зорилгоор МАА эрхлэх	18	7	0.44
- Ажилдаа явах, зорчих	34	37	-0.04
- Бусад	20	25	-0.11
1.2. Өрхийн эцсийн хэрэглээнд зориулсан бүтээгдэхүүн үйлдвэрлэх	106	34	0.51
- Өрхийн хэрэглээнд зориулж МАА эрхлэх	79	20	0.60
- Усанд явж, түлээ түлш бэлтгэх	13	6	0.37
- Бусад	14	7	0.33
2. Хөлсгүй хөдөлмөр эрхлэх үйл ажиллагаа	120	204	-0.26
2.1. Гэрийн ажил хийх болон гэр бүлийн гишүүдэд туслах, үйлчилгээ үзүүлэх	103	151	-0.19
- Хоол хүнс бэлтгэх	35	60	-0.26
- Гэр, сууц, хашаагаа цэвэрлэх	27	48	-0.28
- Хувцас, гутал угаах, арчлах	7	21	-0.50
- Бусад	35	22	0.23
2.2. Өрхийн гишүүдийг цалин хөлсгүй асрах	9	49	-0.69
- Хүүхэд асрах	6	43	-0.76
- Өрхийн өндөр настан, өвчтэй, хөгжлийн бэрхшээлтэй хүн асрах	2	2	0.00
- Бусад	1	4	-0.60
2.3. Цалин хөлсгүй, сайн дурын ажил, сургалт, бусад ажил	7	5	0.17
3. Өөрийгөө хөгжүүлэх болон хувийн хэрэгцээний үйл ажиллагаа	970	955	0.01
3.1. Боловсрол, сургалтын үйл ажиллагаа	50	48	0.02
3.2. Хүмүүстэй харилцах болон олон нийтийн арга хэмжээнд оролцох	28	22	0.12
3.3. Чөлөөт цаг, урлаг, спортын үйл ажиллагаа	169	132	0.12
- Соёлын болон спортын арга хэмжээнд оролцох, үзэх	1	2	-0.33
- Хобби, тоглоом, бусад чөлөөт цагийн үйл ажиллагаа	23	14	0.24
- Спортоор хичээллэх, тоглох, дасгал хийх, түүнтэй холбоотой үйл ажиллагаа	10	11	-0.05
- Олон нийтийн мэдээллийн хэрэгсэл ашиглах	121	91	0.14
- Бусад	14	12	0.08
3.4. Хувийн хэрэгцээний үйл ажиллагаа	724	754	-0.02
- Унтах, амрах, босох	567	589	-0.02
- Хооллох, цай уух	87	78	0.05
- Хувийн ариун цэвэр, эрүүл ахуйг сахих	42	50	-0.09
- Бусдаас хувийн болон эрүүл мэндтэй холбогдох тусламж, үйлчилгээ авах	2	6	-0.50
- Бусад	26	30	-0.07

ГЭРЛЭСЭН - БАТЛУУЛСАН			ГЭРЛЭСЭН - БАТЛУУЛААГҮЙ			ТУСГААРЛАСАН/ЦУЦАЛСАН/ БЭЛЭВСЭН		
Эрэгтэй	Эмэгтэй	Хүйсийн харьцаа	Эрэгтэй	Эмэгтэй	Хүйсийн харьцаа	Эрэгтэй	Эмэгтэй	Хүйсийн харьцаа
382	254	0.20	432	252	0.26	248	176	0.17
260	181	0.18	341	212	0.23	168	140	0.09
173	131	0.14	252	159	0.23	116	101	0.07
20	8	0.43	4	1	0.60	6	3	0.33
36	23	0.22	46	32	0.18	19	20	-0.03
31	18	0.27	39	20	0.32	27	17	0.23
122	74	0.24	91	40	0.39	79	35	0.39
91	44	0.35	69	27	0.44	51	15	0.55
13	11	0.08	9	6	0.20	14	8	0.27
18	18	0.00	13	7	0.30	14	13	0.04
140	313	-0.38	148	332	-0.38	178	247	-0.16
98	229	-0.40	102	221	-0.37	148	192	-0.13
28	99	-0.56	33	100	-0.50	55	83	-0.20
29	76	-0.45	29	70	-0.41	56	68	-0.10
3	28	-0.81	4	27	-0.74	10	19	-0.31
38	26	0.19	37	23	0.23	26	22	0.08
35	76	-0.37	43	107	-0.43	21	46	-0.37
27	66	-0.42	31	95	-0.51	16	36	-0.38
1	2	-0.33	4	3	0.14	1	3	-0.50
7	8	-0.07	9	10	-0.05	4	7	-0.27
7	8	-0.07	3	4	-0.14	9	9	0.00
918	873	0.03	860	855	0.00	1,015	1,017	-0.00
2	4	-0.33	3	5	-0.25	1	3	-0.50
24	24	0.00	25	15	0.25	34	33	0.01
168	125	0.15	147	114	0.13	222	202	0.05
1	2	-0.33	1	3	-0.50	1	2	-0.33
7	5	0.17	13	5	0.44	7	11	-0.22
8	8	0.00	4	7	-0.27	9	11	-0.10
132	94	0.17	109	86	0.12	181	147	0.10
20	17	0.08	18	13	0.16	22	32	-0.19
725	720	0.00	685	721	-0.03	758	778	-0.01
549	561	-0.01	527	580	-0.05	596	608	-0.01
94	85	0.05	86	77	0.06	89	83	0.03
44	46	-0.02	40	41	-0.01	42	54	-0.13
5	6	-0.09	5	6	-0.09	6	9	-0.20
33	23	0.18	27	17	0.23	25	24	0.02

-1 - тодорхой үйл ажиллагаанд зөвхөн эмэгтэйчүүд цаг зарцуулсан, эрэгтэйчүүд цаг зарцуулаагүй

0 – хүйсийн ялгаа байхгүй

1- тодорхой үйл ажиллагаанд зөвхөн эрэгтэйчүүд цаг зарцуулсан, эмэгтэйчүүд цаг зарцуулаагүй

Дүрслэл 84. Цаг ашиглалт, гэрлэлтийн байдлаар, насны бүлгээр, хүйсээр

Долоо хоногийн нэг өдөрт 18, түүнээс дээш насны хүн амын дундаж цаг ашиглалт, үйл ажиллагаагаар, минутаар, 2023

	18-24 НАС			Хүйсийн харьцаа
	Нийт	Эрэгтэй	Эмэгтэй	
Огт гэрлээгүй				
Хөлстэй хөдөлмөр эрхлэх үйл ажиллагаа	268	304	226	0.15
Хөлсгүй хөдөлмөр эрхлэх үйл ажиллагаа	146	107	191	-0.28
Өөрийгөө хөгжүүлэх болон хувийн хэрэгцээний үйл ажиллагаа	1,027	1,030	1,023	0.00
Гэрлэсэн - Батлуулсан				
Хөлстэй хөдөлмөр эрхлэх үйл ажиллагаа	244	456	151	0.50
Хөлсгүй хөдөлмөр эрхлэх үйл ажиллагаа	300	112	383	-0.55
Өөрийгөө хөгжүүлэх болон хувийн хэрэгцээний үйл ажиллагаа	896	872	906	-0.02
Гэрлэсэн - Батлуулаагүй				
Хөлстэй хөдөлмөр эрхлэх үйл ажиллагаа	265	485	193	0.43
Хөлсгүй хөдөлмөр эрхлэх үйл ажиллагаа	282	63	355	-0.70
Өөрийгөө хөгжүүлэх болон хувийн хэрэгцээний үйл ажиллагаа	893	893	892	0.00
Тусгаарласан/ цуцалсан/ бэлэвсэн				
Хөлстэй хөдөлмөр эрхлэх үйл ажиллагаа	290	379	244	0.22
Хөлсгүй хөдөлмөр эрхлэх үйл ажиллагаа	350	349	351	-0.00
Өөрийгөө хөгжүүлэх болон хувийн хэрэгцээний үйл ажиллагаа	800	712	845	-0.09

ГЭРЛЭСЭН ХҮН АМЫН ДУНД ХӨДӨЛМӨР ЭРХЛЭЛТИЙН ХҮЙСИЙН ЯЛГАА ИЛҮҮ ГҮНЗГИЙ ИЛЭРДЭГ.

Хөдөлмөр эрхлэлт дэх хүйсийн ялгаа гэрлэлтийн байдлаар ялгаатай илрэх боловч гэрлэлтийн аль ч төлөвт хөлстэй хөдөлмөрт эрэгтэйчүүд, хөлсгүй хөдөлмөрт эмэгтэйчүүд илүү цаг зарцуулах хандлага ажиглагдана.

Гэрлэлт нь цаг ашиглалтын хувьд эрэгтэйчүүдэд хөлстэй хөдөлмөр эрхлэх хариуцлага, эмэгтэйчүүдэд хөлсгүй хөдөлмөр эрхлэх үүргийг авчирдаг гэж болно. Огт гэрлээгүй эрэгтэй огт гэрлээгүй эмэгтэйгээс 1.2 дахин их цагийг хөлстэй хөдөлмөрт зарцуулдаг бол гэрлэсэн эрэгтэй гэрлэлтээ батлуулсан, батлуулаагүйгээс хамааран гэрлэсэн эмэгтэйгээс 1.5-1.7 дахин их цагийг хөлстэй хөдөлмөрт зарцуулж байна. Тусгаарласан, цуцалсан, бэлэвсэн хүн амын хувьд энэ харьцаа 1.4 байна. Хөлсгүй хөдөлмөрийн хувьд хүйсийн ялгаа илүү гүнзгийрч, огт гэрлээгүй эмэгтэй огт гэрлээгүй эрэгтэйгээс 1.7 дахин их цагийг хөлсгүй хөдөлмөрт зарцуулж байхад гэрлэсэн эмэгтэй гэрлэсэн эрэгтэйгээс гэрлэлтээ батлуулсан, батлуулаагүйгээс үл хамааран 2.2 дахин их цагийг хөлсгүй хөдөлмөрт зарцуулж байна. Тусгаарласан, цуцалсан, бэлэвсэн хүн амын хувьд энэ харьцаа хамгийн бага буюу 1.4 байна.

-1 - тодорхой үйл ажиллагаанд зөвхөн эмэгтэйчүүд цаг зарцуулсан, эрэгтэйчүүд цаг зарцуулаагүй

0 – хүйсийн ялгаа байхгүй

1- тодорхой үйл ажиллагаанд зөвхөн эрэгтэйчүүд цаг зарцуулсан, эмэгтэйчүүд цаг зарцуулаагүй

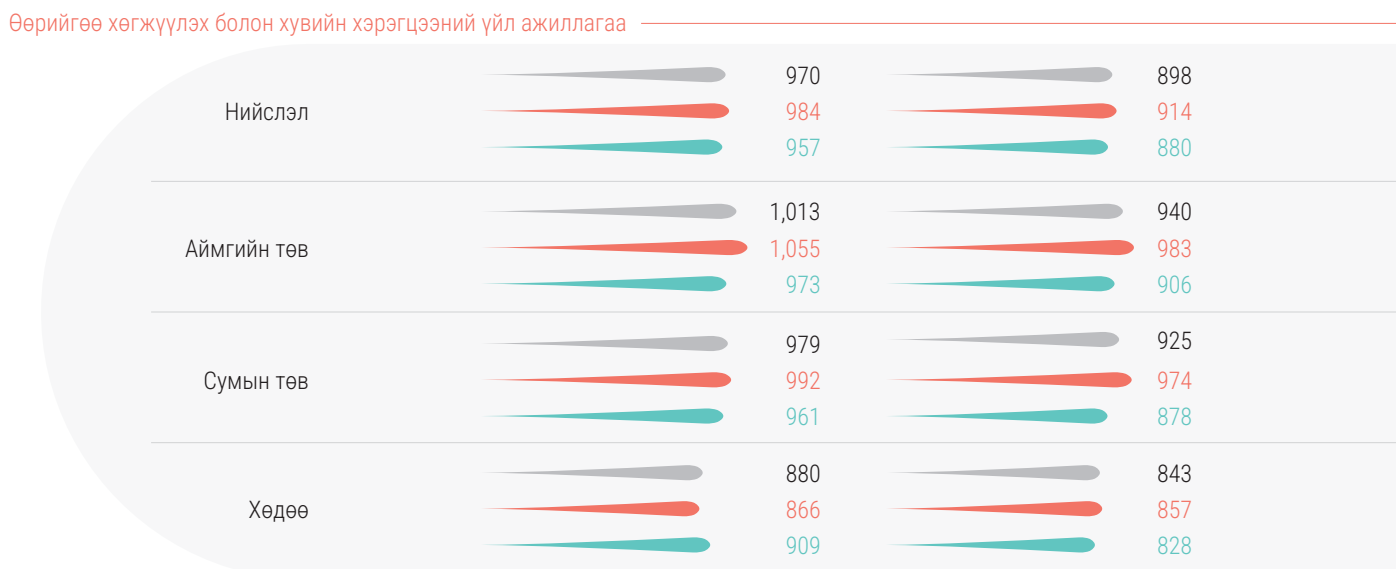
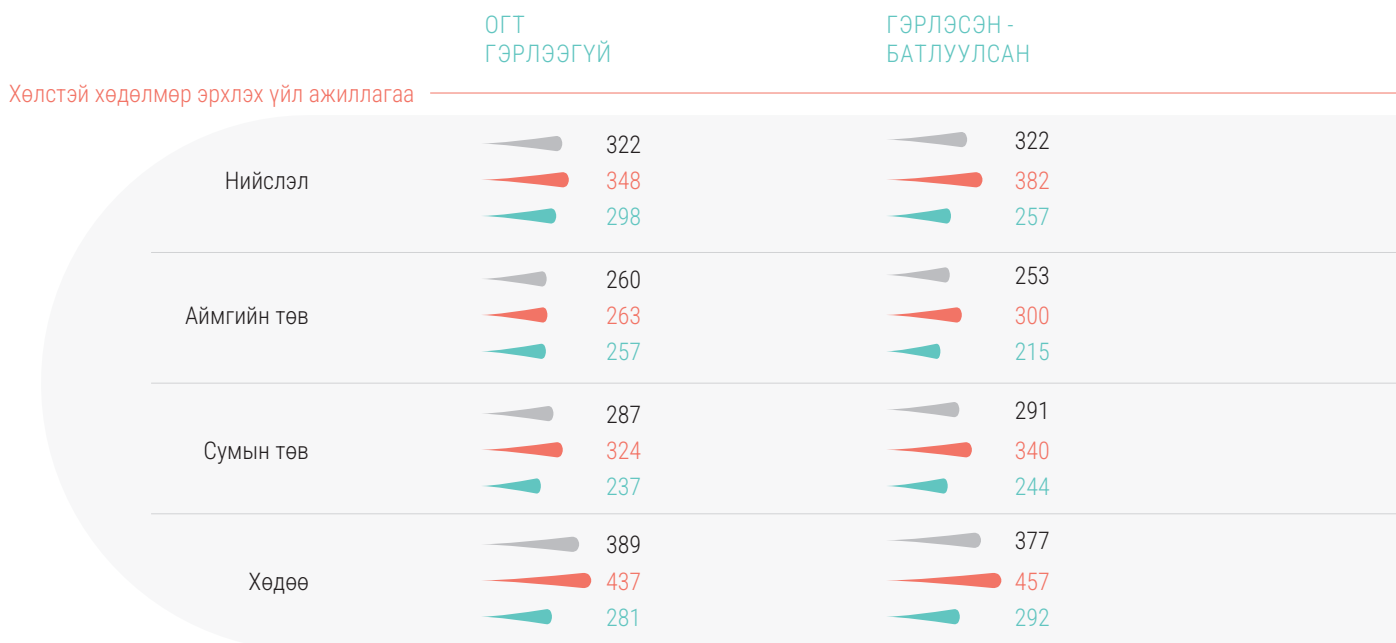
25-39 НАС				40-59 НАС				60+ НАС			
Нийт	Эрэгтэй	Эмэгтэй	Хүйсийн харьцаа	Нийт	Эрэгтэй	Эмэгтэй	Хүйсийн харьцаа	Нийт	Эрэгтэй	Эмэгтэй	Хүйсийн харьцаа
386	413	352	0.08	328	352	303	0.07	117	125	111	0.06
151	109	202	-0.30	202	167	237	-0.17	169	146	184	-0.12
903	918	886	0.02	910	921	900	0.01	1,155	1,168	1,145	0.01
355	447	272	0.24	359	420	296	0.17	148	179	110	0.24
247	135	346	-0.44	209	138	283	-0.34	223	153	309	-0.34
838	857	822	0.02	872	882	861	0.01	1,069	1,108	1,021	0.04
368	468	285	0.24	331	411	255	0.23	167	259	72	0.56
249	141	339	-0.41	244	164	320	-0.32	236	175	299	-0.26
823	831	816	0.01	865	865	865	0.00	1,037	1,006	1,070	-0.03
323	350	315	0.05	307	367	284	0.13	81	90	79	0.07
264	199	284	-0.18	235	164	263	-0.23	221	183	229	-0.11
853	891	842	0.03	898	909	894	0.01	1,139	1,167	1,132	0.02




Гэрлэсэн (батлуулсан болон батлуулаагүй) эмэгтэй гэрлэлтийн ижил төлөвт буй эрэгтэйтэй харьцуулахад 2.4-3.1 дахин их цагийг хүүхэд асрахад зарцуулдаг буюу хүүхэд асрах ажил эмэгтэйчүүдэд илүү хуваарилагддаг. Үүн дээр нэмээд гэрлэсэн эмэгтэйчүүд гэрийн ажилд эрэгтэйчүүдтэй харьцуулахад 2.2-2.3 дахин их цагийг зарцуулж байна.

Гэр бүл төлөвлөлт дэх хөдөлмөр эрхлэлтийн хүйсийн ялгааг насны бүлгээр тодруулж харвал гэрлэлтийн эхэн үед буюу 18-24 насанд огт гэрлээгүй хүн амтай харьцуулахад гэр бүлээ батлуулсан болон батлуулаагүй хүн амын хөлстэй, хөлсгүй хөдөлмөр дэх хүйсийн ялгаа хамгийн өндөр түвшинд байх ба нас нэмэгдэх тусам аажим буурах ч хүйсийн ялгаа арилахгүй. Залуу гэр бүлийн хувьд гэрлэлтийн харилцаанд анх орохоос л эмэгтэйчүүд гэрийн ажил, хүүхэд асрах ажлаа хийж, эрэгтэйчүүд хөлстэй хөдөлмөр эрхлэлтээ нэмэгдүүлж буй нь гэр бүл доторх хөдөлмөрийн хуваарилалтын хүйсийн ялгаатай байдал уламжлалт хандлагад илрэхээс гадна орчин үеийн залуусын дунд ч түгээмэл хэвээр байгааг харуулж байна. Нөгөөтэйгүүр гэрийн ажил хийх, хүүхэд асрах чанартай, боломжийн үйлчилгээ хомс, залуу гэр бүлийн хувьд ийм үйлчилгээ авахаас илүү хөлсгүй хөдөлмөрийг өөрсдөө буюу гэр бүлийн эмэгтэй гишүүн хийх сонголт эсвэл шаардлагатай нүүр тулж байна.

Дүрслэл 85. Цаг ашиглалт, гэрлэлтийн байдлаар, суурьшлаар, хүйсээр

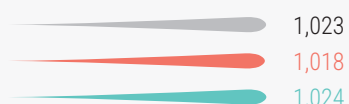






Долоо хоногийн нэг өдөрт 18, түүнээс дээш насны хүн амын дундаж цаг ашиглалт, үйл ажиллагаагаар, минутаар, 2023



 Нийт
 Эрэгтэй
 Эмэгтэй

ГЭРЛЭСЭН -
БАТЛУУЛААГҮЙ

ТУСГААРЛАСАН/
ЦУЦАЛСАН/ БЭЛЭВСЭН



Хөдөөд хөдөлмөр эрхлэлт өндөр байх хандлага гэрлэлтийн аль ч төлөвт ялгаагүй ажиглагдаж байна. Суурьшлын хөдөөд болон нийслэлд бусад байршилтай харьцуулахад хөлстэй хөдөлмөр эрхлэлтэд зарцуулах цаг гэрлэлтийн бүх төлөвт өндөр. Хөлсгүй хөдөлмөрийн тухайд огт гэрлээгүй хүн амын хувьд төвөөс алсрах тусам хөлсгүй хөдөлмөр эрхлэх цаг нэмэгдэх бол гэрлэлтийн бусад төлөвт хөлсгүй хөдөлмөрт зарцуулах цаг суурьшлаар төдийлөн ялгаагүй байна. Өөрийгөө хөгжүүлэх болон хувийн хэрэгцээний цаг гэрлэлтийн байдал үл харгалзан хөдөөд суурьшлын бусад байршилтай харьцуулахад бага байна.

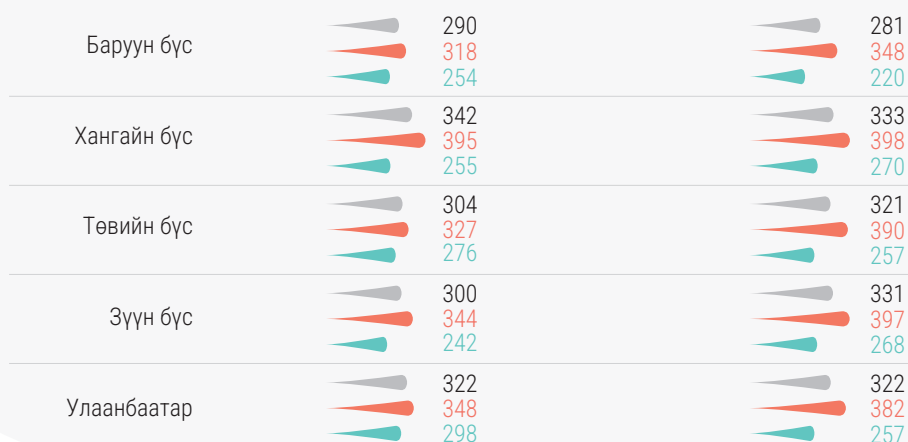
Дүрслэл 86. Цаг ашиглалт, гэрлэлтийн байдлаар, бүсээр, хүйсээр

Долоо хоногийн нэг өдөрт 18, түүнээс дээш насны хүн амын дундаж цаг ашиглалт, үйл ажиллагаагаар, минутаар, 2023

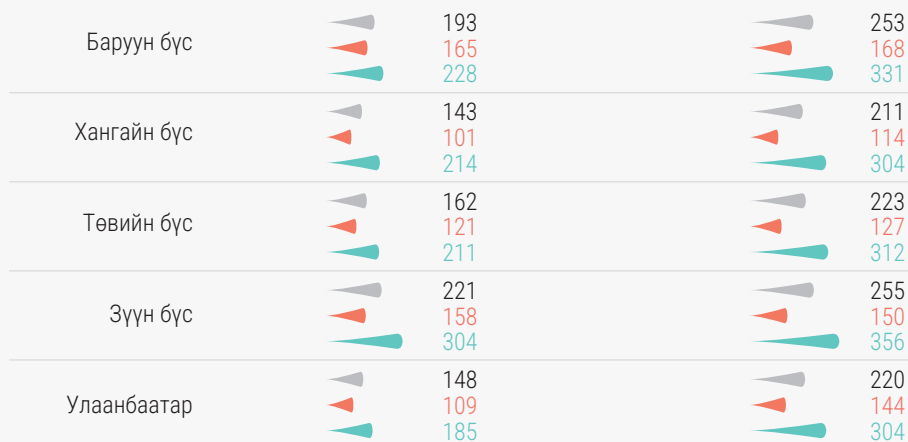
ОГТ
ГЭРЛЭЭГҮЙ

ГЭРЛЭСЭН -
БАТЛУУЛСАН

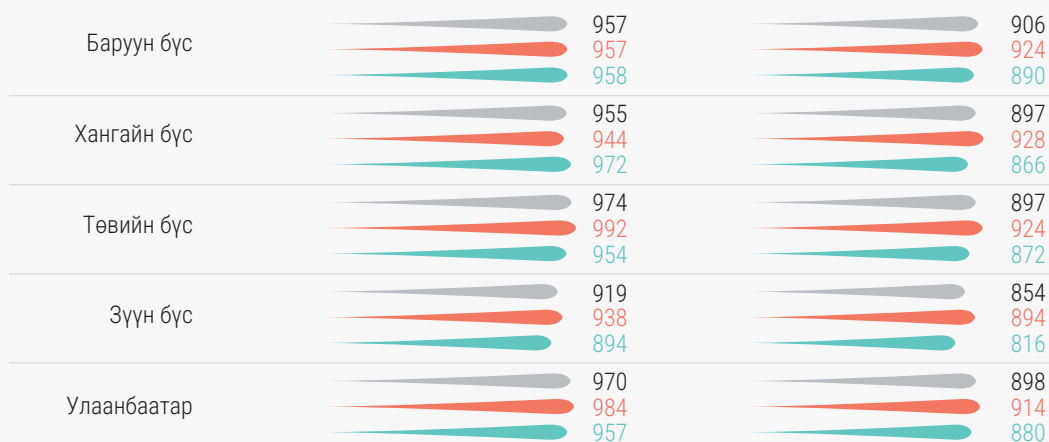
Хөлстэй хөдөлмөр эрхлэх үйл ажиллагаа






Хөлсгүй хөдөлмөр эрхлэх үйл ажиллагаа



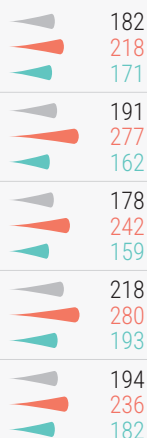
Өөрийгөө хөгжүүлэх болон хувийн хэрэгцээний үйл ажиллагаа



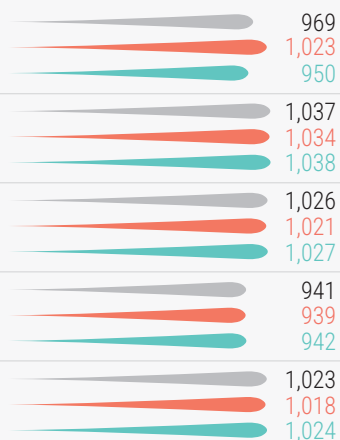
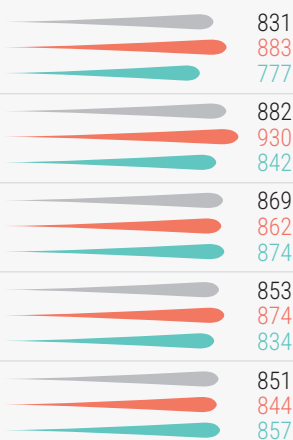
 Нийт
 Эрэгтэй
 Эмэгтэй

ГЭРЛЭСЭН -
БАТЛУУЛААГҮЙ

ТУСГААРЛАСАН/
ЦУЦАЛСАН/
БЭЛЭВСЭН



Бүсээр цаг ашиглалтын ялгаа гэрлэлтийн төлөв бүрт адилхан илрэхгүй байгаа ч гэр бүлээ батлуулсан болон батлуулаагүй хүн амын хөлстэй хөдөлмөрт зарцуулах цаг Баруун бүсэд бусад бүстэй харьцуулахад бага байна. Мөн гэрлэлтийн бүх төлөвт хөлсгүй хөдөлмөрт зарцуулах цаг Баруун болон Зүүн бүсэд бусад бүстэй харьцуулахад өндөр байна.



ХҮҮХДИЙН ТОО НЭМЭГДЭХ ТУСАМ ХӨЛСГҮЙ ХӨДӨЛМӨР ЭРХЛЭЛТЭД ЗАРЦУУЛАХ ЦАГ НЭМЭГДЭНЭ.

Хүүхэдтэй эсэх болон хамт амьдарч байгаа 18 хүртэлх насны хүүхдийн тооноос хамааран цаг ашиглалтын төлөв өөрчлөгдөнө. Цаг ашиглалтын судалгааны үр дүнгээс харахад хамт амьдарч буй 18 хүртэлх насны хүүхдийн тоо нэмэгдэх тусам хөлсгүй хөдөлмөрт зарцуулах цаг нэмэгдэж байна.

Хүүхэдгүй 18 ба түүнээс дээш насны хүн ам хөлсгүй хөдөлмөрт өдөрт дунджаар 2 цаг 35 минутыг зарцуулж байхад хамт амьдарч байгаа 18 хүртэлх насны 1-2 хүүхэдтэй хүн үүнээс 1.5 дахин илүү буюу 3 цаг 45 минутыг, хамт амьдарч байгаа 18 хүртэлх насны 3 ба түүнээс дээш хүүхэдтэй хүн хүүхэдгүй хүнээс 1.8 дахин илүү илүү буюу 4 цаг 35 минутыг хөлсгүй хөдөлмөрт зарцуулж байна.

Хамт амьдардаг хүүхэдтэй хүн хүүхэдгүй хүнтэй харьцуулахад хөлсгүй хөдөлмөрт их цаг зарцуулахаас гадна хөлстэй хөдөлмөрт ч илүү цаг зарцуулж байна. Хүүхэдгүй хүн долоо хоногийн нэг өдөрт дунджаар 4 цаг 42 минутыг хөлстэй хөдөлмөрт зарцуулж байхад хамт амьдарч байгаа 18 хүртэлх насны 1-2 хүүхэдтэй хүн хүүхэдгүй хүнээс 29.1 хувиар илүү буюу 6 цаг 4 минутыг, хамт амьдарч байгаа 18 хүртэлх насны 3 ба түүнээс дээш хүүхэдтэй хүн хүүхэдгүй хүнээс 17.4 хувиар илүү буюу 5 цаг 31 минутыг хөлстэй хөдөлмөрт зарцуулж байна.

Хүүхэдтэй хүмүүс хөлстэй болон хөлсгүй хөдөлмөр эрхлэх үйл ажиллагаанд хүүхэдгүй хүнээс илүү цаг зарцуулж буй учраас тэдний боловсрол, чөлөөт цаг, хувийн хэрэгцээний цаг хүүхэдгүй хүнтэй харьцуулахад хязгаарлагдмал.

Хүүхэдтэй боловч хүүхэдтэйгээ хамт амьдардаггүй хүн амын хувьд цаг ашиглалтын хандлага хүүхэдтэйгээ хамт амьдардаг хүн амтай харьцуулахад арай өөр. Тэд хүүхэдгүй хүнтэй харьцуулахад хөлсгүй хөдөлмөрт их цаг зарцуулах боловч хөлстэй хөдөлмөрт бага цаг зарцуулах байдлаар чөлөөт цаг, хувийн хэрэгцээндээ хүүхэдгүй хүнээс их цагийг хуваарилдаг.

Хөлстэй хөдөлмөр

Хөлсгүй хөдөлмөр

Боловсрол


Чөлөөт цаг
(чөлөөт цаг, урлаг, спортын үйл ажиллагаа; хүмүүстэй харилцах болон олон нийтийн арга хэмжээнд оролцох)

Унтах

Хувийн хэрэгцээ
(хооллох, хувийн ариун цэвэр, эрүүл ахуйг сахих)

Дүрслэл 87. Цаг ашиглалт, хүүхэдтэй эсэхээр

Долоо хоногийн нэг өдөрт 18, түүнээс дээш насны хүн амын дундаж цаг ашиглалт, үйл ажиллагаагаар, минутаар, 2023

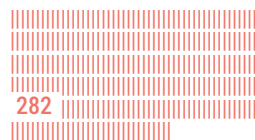


|— 1 минут

Дүрслэл 88. Хөлстэй болон хөлсгүй хөдөлмөр эрхэлсэн үйл ажиллагаанд зарцуулсан хугацаа, хүүхэдтэй эсэхээр

Долоо хоногийн нэг өдөрт 18, түүнээс дээш насны хүн амын дундаж цаг ашиглалт, үйл ажиллагаагаар, минутаар, 2023

ХҮҮХЭДГҮЙ




1. Хөлстэй хөдөлмөр эрхлэх үйл ажиллагаа

1.1. Хөдөлмөр эрхлэлт, түүнтэй холбогдох үйл ажиллагаа

202

- Аж ахуйн нэгж, байгууллагад ажиллах
- Орлого олох зорилгоор МAA эрхлэх
- Ажилдаа явах, зорчих
- Бусад



1.2. Өрхийн эцсийн хэрэглээнд зориулсан бүтээгдэхүүн үйлдвэрлэх

81

- Өрхийн хэрэглээнд зориулж МAA эрхлэх
- Усанд явж, түлээ түлш бэлтгэх
- Бусад




2. Хөлсгүй хөдөлмөр эрхлэх үйл ажиллагаа

155

2.1. Гэрийн ажил хийх болон гэр бүлийн гишүүдэд туслах, үйлчилгээ үзүүлэх

130


- Хоол хүнс бэлтгэх
- Гэр, сууц, хашаагаа цэвэрлэх
- Хувцас, гутал угаах, арчлах
- Бусад



2.2. Өрхийн гишүүдийг цалин хөлсгүй асрах

18

- Хүүхэд асрах
- Өрхийн өндөр настан, өвчтэй, хөгжлийн бэрхшээлтэй хүн асрах
- Бусад



2.3. Цалин хөлсгүй, сайн дурын ажил, сургалт, бусад ажил

7


ХҮҮХЭДТЭЙ (ХАМТ АМЬДАРЧ БАЙГАА 18 ХҮРТЭЛХ НАСНЫ ХҮҮХДИЙН ТОО)



Дүрслэл 89. Өөрийгөө хөгжүүлэх болон хувийн хэрэгцээний үйл ажиллагаанд зарцуулсан хугацаа, хүүхэдтэй эсэхээр

Долоо хоногийн нэг өдөрт 18, түүнээс дээш насны хүн амын дундаж цаг ашиглалт, үйл ажиллагаагаар, минутаар, 2023

ХҮҮХЭДГҮЙ



3. Өөрийгөө хөгжүүлэх болон хувийн хэрэгцээний үйл ажиллагаа

3.1. Боловсрол, сургалтын үйл ажиллагаа

38


3.2. Хүмүүстэй харилцах болон олон нийтийн арга хэмжээнд оролцох

25

3.3. Чөлөөт цаг, урлаг, спортын үйл ажиллагаа

179

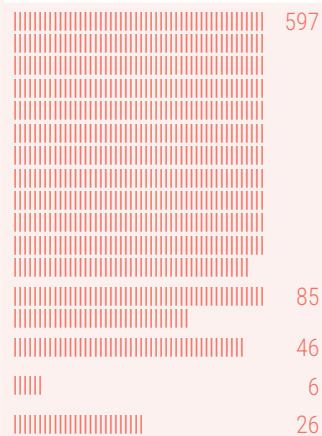
- Соёлын болон спортын арга хэмжээнд оролцох, үзэх
- Хобби, тоглоом, бусад чөлөөт цагийн үйл ажиллагаа
- Спортоор хичээллэх, тоглох, дасгал хийх, түүнтэй холбоотой үйл ажиллагаа
- Олон нийтийн мэдээллийн хэрэгсэл ашиглах
- Бусад



3.4. Хувийн хэрэгцээний үйл ажиллагаа

761

- Унтах, амрах, босох
- Хооллох, цай уух
- Хувийн ариун цэвэр, эрүүл ахуйг сахих
- Бусдаас хувийн болон эрүүл мэндтэй холбогдох тусламж, үйлчилгээ авах
- Бусад



ХҮҮХЭДТЭЙ (ХАМТ АМЬДАРЧ БАЙГАА 18 ХҮРТЭЛХ НАСНЫ ХҮҮХДИЙН ТОО)



| — 1 минут

Дүрслэл 90. Цаг ашиглалт, хүүхэдтэй эсэхээр, ажлын болон амралтын өдрөөр

18, түүнээс дээш насны хүн амын дундаж цаг ашиглалт, үйл ажиллагаагаар, минутаар, 2023

Хамт амьдардаг хүүхэдтэй хүн хүүхэдгүй хүнтэй харьцуулахад хөлстэй хөдөлмөр эрхлэх үйл ажиллагаанд зарцуулах цагаа амралтын өдөр илүү бууруулдаг. Эсрэгээрээ хөлсгүй хөдөлмөрт зарцуулах цагаа нэмэгдүүлэх боловч хүүхэдгүй хүн амтай харьцуулахад бага цагаар нэмэгдүүлж байна.

Хүүхэдгүй хүний хувьд амралтын өдөр хөлсгүй хөдөлмөрт зарцуулах цагаа нэмэгдүүлснээр өөрийгөө хөгжүүлэх болон хувийн хэрэгцээнд зарцуулах цаг нь амралтын өдөр ажлын өдөртэй харьцуулахад хумигддаг. Харин хүүхэдтэй хүний хувьд хөлстэй хөдөлмөрөөс бууруулсан цагийн тодорхой хэсгийг өөрийгөө хөгжүүлэх болон хувийн хэрэгцээний цагтаа хуваарилж байна.

1. Хөлстэй хөдөлмөр эрхлэх үйл ажиллагаа

1.1. Хөдөлмөр эрхлэлт, түүнтэй холбогдох үйл ажиллагаа

- Аж ахуйн нэгж, байгууллагад ажиллах
- Орлого олох зорилгоор МАА эрхлэх
- Ажилдаа явах, зорчих
- Бусад

1.2. Өрхийн эцсийн хэрэглээнд зориулсан бүтээгдэхүүн үйлдвэрлэх

- Өрхийн хэрэглээнд зориулж МАА эрхлэх
- Усанд явж, түлээ түлш бэлтгэх
- Бусад

2. Хөлсгүй хөдөлмөр эрхлэх үйл ажиллагаа

2.1. Гэрийн ажил хийх болон гэр бүлийн гишүүдэд туслах, үйлчилгээ үзүүлэх

- Хоол хүнс бэлтгэх
- Гэр, сууц, хашаагаа цэвэрлэх
- Хувцас, гутал угаах, арчлах
- Бусад

2.2. Өрхийн гишүүдийг цалин хөлсгүй асрах

- Хүүхэд асрах
- Өрхийн өндөр настан, өвчтэй, хөгжлийн бэрхшээлтэй хүн асрах
- Бусад

2.3. Цалин хөлсгүй, сайн дурын ажил, сургалт, бусад ажил

3. Өөрийгөө хөгжүүлэх болон хувийн хэрэгцээний үйл ажиллагаа

3.1. Боловсрол, сургалтын үйл ажиллагаа

3.2. Хүмүүстэй харилцах болон олон нийтийн арга хэмжээнд оролцох

3.3. Чөлөөт цаг, урлаг, спортын үйл ажиллагаа

- Соёлын болон спортын арга хэмжээнд оролцох, үзэх
- Хобби, тоглоом, бусад чөлөөт цагийн үйл ажиллагаа
- Спортоор хичээллэх, тоглох, дасгал хийх, түүнтэй холбоотой үйл ажиллагаа
- Олон нийтийн мэдээллийн хэрэгсэл ашиглах
- Бусад

3.4. Хувийн хэрэгцээний үйл ажиллагаа


- Унтах, амрах, босох
- Хооллох, цай уух
- Хувийн ариун цэвэр, эрүүл ахуйг сахих
- Бусдаас хувийн болон эрүүл мэндтэй холбогдох тусламж, үйлчилгээ авах
- Бусад

ХҮҮХЭДГҮЙ

ХҮҮХЭДТЭЙ (ХАМТ АМЬДАРЧ БАЙГАА 18 ХҮРТЭЛХ НАСНЫ ХҮҮХДИЙН ТОО)

			0			1-2			3+		
Ажлын нэг өдөр	Амралтын нэг өдөр	Өөрчлөлт	Ажлын нэг өдөр	Амралтын нэг өдөр	Өөрчлөлт	Ажлын нэг өдөр	Амралтын нэг өдөр	Өөрчлөлт	Ажлын нэг өдөр	Амралтын нэг өдөр	Өөрчлөлт
294	247	▼	225	196	▼	391	280	▼	348	283	▼
221	142	▼	148	114	▼	315	195	▼	257	171	▼
159	90	▼	98	76	▼	232	130	▼	183	104	▼
12	16	▲	7	9	▲	12	13	▲	11	19	▲
33	22	▼	21	12	▼	42	27	▼	33	22	▼
17	15	▼	22	17	▼	29	25	▼	30	25	▼
73	105	▲	78	82	▲	76	85	▲	91	112	▲
52	79	▲	49	53	▲	52	57	▲	64	81	▲
10	11	▲	12	12	-	9	11	▲	10	16	▲
10	15	▲	16	17	▲	15	17	▲	18	16	▼
142	194	▲	217	229	▲	214	263	▲	270	289	▲
120	160	▲	177	193	▲	142	194	▲	161	200	▲
51	49	▼	71	73	▲	59	72	▲	66	72	▲
35	58	▲	65	65	-	44	53	▲	52	56	▲
9	20	▲	11	21	▲	13	33	▲	13	36	▲
25	34	▲	30	34	▲	26	37	▲	30	36	▲
16	24	▲	30	24	▼	68	63	▼	103	82	▼
12	22	▲	22	19	▼	56	57	▲	88	70	▼
2	2	-	3	4	▲	2	1	▼	1	2	▲
2	1	▼	5	1	▼	10	5	▼	14	10	▼
6	10	▲	10	11	▲	4	5	▲	5	7	▲
1,004	999	▼	998	1,015	▲	836	898	▲	823	868	▲
45	18	▼	2	3	▲	5	2	▼	3	2	▼
21	38	▲	28	36	▲	20	28	▲	18	35	▲
178	180	▲	207	219	▲	113	140	▲	100	119	▲
1	4	▲	1	2	▲	1	5	▲	1	5	▲
14	20	▲	9	8	▼	5	9	▲	6	8	▲
11	10	▼	12	13	▲	6	5	▼	4	6	▲
123	125	▲	161	168	▲	87	105	▲	76	88	▲
29	21	▼	24	27	▲	14	15	▲	13	12	▼
760	763	▲	761	757	▼	699	728	▲	701	711	▲
594	604	▲	589	587	▼	540	562	▲	539	546	▲
85	86	▲	88	92	▲	85	86	▲	88	88	-
47	43	▼	48	50	▲	44	45	▲	41	43	▲
8	2	▼	10	4	▼	4	3	▼	4	5	▲
26	28	▲	26	23	▼	25	31	▲	29	30	▲


ХҮҮХЭДГҮЙ



ДҮРСЛЭЛ 91.
ХӨЛСГҮЙ ХӨДӨЛМӨР ЭРХЭЛСЭН ҮЙЛ АЖИЛЛАГААНД
ЗАРЦУУЛСАН ХУГАЦАА, ХҮҮХЭДТЭЙ ЭСЭХЭЭР, ХҮЙСЭЭР

Долоо хоногийн нэг өдөрт 18, түүнээс дээш насны хүн амын дундаж цаг ашиглалт, минутаар, 2023

ХҮҮХЭДТЭЙ



Дүрслэл 92. Цаг ашиглалт, хүүхэдтэй эсэхээр, хүйсээр, хүйсийн харьцаа

Долоо хоногийн нэг өдөрт 18, түүнээс дээш насны хүн амын дундаж цаг ашиглалт, үйл ажиллагаагаар, минутаар, 2023

ХҮҮХДИЙН ТОО НЭМЭГДЭХ ТУСАМ ЭРЭГТЭЙЧҮҮДИЙН ХӨЛСТЭЙ ХӨДӨЛМӨР ЭРХЛЭХ, ЭМЭГТЭЙЧҮҮДИЙН ХӨЛСГҮЙ ХӨДӨЛМӨР ЭРХЛЭХ АЧААЛАЛ НЭМЭГДДЭГ.

Хүүхэдтэй, тэр дундаа хамт амьдардаг хүүхэдтэй байх нь эрэгтэй, эмэгтэй аль аль хүйсийн хүн амын амьдралын хэв маягт өөрчлөлт авчирдаг. Цаг ашиглалтын судалгаанаас эрэгтэйчүүдийн хувьд хүүхэдтэй байх нь хөлстэй хөдөлмөр эрхлэх цагаа нэмэгдүүлэх, эмэгтэйчүүдийн хувьд хөлсгүй хөдөлмөр эрхлэх цагаа нэмэгдүүлэх сонголт хийхэд хүргэдэг гэж дүгнэж болохоор байна. Гэхдээ энэ нь хөлсгүй хөдөлмөр эрхлэх үйл ажиллагаанд илүү нөлөөлөх тул хөлсгүй хөдөлмөрт их цаг зарцуулдаг эмэгтэйчүүдийн хувьд ачаалал илүү нэмэгдэж байна.

Хүүхэдгүй, 18 ба түүнээс дээш насны эрэгтэйчүүд өдөрт дунджаар 5 цаг 30 минутыг хөлстэй хөдөлмөрт зарцуулдаг ба хамт амьдардаг 1-2 хүүхэдтэй бол энэ цаг 31.2 хувиар нэмэгдэж, 7 цаг 13 минут, 3 ба түүнээс дээш хүүхэдтэй бол 33.6 хувиар нэмэгдэж, 7 цаг 21 минут болж байна. Эмэгтэйчүүдийн хувьд ч хөлстэй хөдөлмөр эрхлэлтэд зарцуулах цаг хүүхдийн тоог даган нэмэгдэх ба 1-2 хүүхэдтэй бол хүүхэдгүй хүнээс 39.4 хувиар нэмэгдэж, 5 цаг 8 минут, 3 ба түүнээс дээш хүүхэдтэй бол 7.7 хувиар нэмэгдэж, 3 цаг 58 минут болж байна. Хүүхэдгүй эмэгтэй долоо хоногийн нэг өдөрт дунджаар 3 цаг 41 минутыг хөлстэй хөдөлмөрт зарцуулж буй юм.

Хөлсгүй хөдөлмөр эрхлэх үйл ажиллагаанд зарцуулах цаг хүүхэдгүй эрэгтэйн хувьд долоо хоногийн нэг өдөрт дунджаар 2 цаг 1 минут, хүүхэдгүй эмэгтэйн хувьд 3 цаг 18 минут байна. Хамт амьдардаг хүүхдийн тоо 1-2 болоход эрэгтэйчүүдийн хөлсгүй хөдөлмөрт зарцуулах цаг 14.0 хувиар нэмэгдэж, 2 цаг 18 минут болох бол эмэгтэйчүүдийнх 49.5 хувиар нэмэгдэж, 4 цаг 56 минут болж байна. Харин хүүхдийн тоо 3 ба түүнээс дээш болоход эрэгтэйчүүдийн хөлсгүй хөдөлмөрт зарцуулах цаг хүүхэдгүй эрэгтэйтэй харьцуулахад 26.4 хувиар нэмэгдэж, 2 цаг 33 минут болох бол эмэгтэйчүүдийн хувьд 90.4 хувиар нэмэгдэж, 6 цаг 17 минут болж байна.

1. Хөлстэй хөдөлмөр эрхлэх үйл ажиллагаа

1.1. Хөдөлмөр эрхлэлт, түүнтэй холбогдох үйл ажиллагаа

- Аж ахуйн нэгж, байгууллагад ажиллах
- Орлого олох зорилгоор МАА эрхлэх
- Ажилдаа явах, зорчих
- Бусад

1.2. Өрхийн эцсийн хэрэглээнд зориулсан бүтээгдэхүүн үйлдвэрлэх

- Өрхийн хэрэглээнд зориулж МАА эрхлэх
- Усанд явж, түлээ түлш бэлтгэх
- Бусад

2. Хөлсгүй хөдөлмөр эрхлэх үйл ажиллагаа

2.1. Гэрийн ажил хийх болон гэр бүлийн гишүүдэд туслах, үйлчилгээ үзүүлэх

- Хоол хүнс бэлтгэх
- Гэр, сууц, хашаагаа цэвэрлэх
- Хувцас, гутал угаах, арчлах
- Бусад

2.2. Өрхийн гишүүдийг цалин хөлсгүй асрах

- Хүүхэд асрах
- Өрхийн өндөр настан, өвчтэй, хөгжлийн бэрхшээлтэй хүн асрах
- Бусад

2.3. Цалин хөлсгүй, сайн дурын ажил, сургалт, бусад ажил

3. Өөрийгөө хөгжүүлэх болон хувийн хэрэгцээний үйл ажиллагаа

3.1. Боловсрол, сургалтын үйл ажиллагаа

3.2. Хүмүүстэй харилцах болон олон нийтийн арга хэмжээнд оролцох

3.3. Чөлөөт цаг, урлаг, спортын үйл ажиллагаа

- Соёлын болон спортын арга хэмжээнд оролцох, үзэх
- Хобби, тоглоом, бусад чөлөөт цагийн үйл ажиллагаа
- Спортоор хичээллэх, тоглох, дасгал хийх, түүнтэй холбоотой үйл ажиллагаа
- Олон нийтийн мэдээллийн хэрэгсэл ашиглах
- Бусад

3.4. Хувийн хэрэгцээний үйл ажиллагаа

- Унтах, амрах, босох
- Хооллох, цай уух
- Хувийн ариун цэвэр, эрүүл ахуйг сахих
- Бусдаас хувийн болон эрүүл мэндтэй холбогдох тусламж, үйлчилгээ авах
- Бусад

ХҮҮХЭДГҮЙ

ХҮҮХЭДТЭЙ (ХАМТ АМЬДАРЧ БАЙГАА 18 ХҮРТЭЛХ НАСНЫ ХҮҮХДИЙН ТОО)

ХҮҮХЭДГҮЙ			ХҮҮХЭДТЭЙ (ХАМТ АМЬДАРЧ БАЙГАА 18 ХҮРТЭЛХ НАСНЫ ХҮҮХДИЙН ТОО)								
Эрэгтэй	Эмэгтэй	Хүйсийн харьцаа	0			1-2			3+		
			Эрэгтэй	Эмэгтэй	Хүйсийн харьцаа	Эрэгтэй	Эмэгтэй	Хүйсийн харьцаа	Эрэгтэй	Эмэгтэй	Хүйсийн харьцаа
330	221	0.20	283	174	0.24	433	308	0.17	441	238	0.30
217	182	0.09	175	115	0.21	327	252	0.13	306	174	0.28
152	129	0.08	112	80	0.17	227	191	0.09	208	123	0.26
17	8	0.36	13	3	0.63	18	7	0.44	21	6	0.56
32	28	0.07	24	16	0.20	45	33	0.15	38	24	0.23
15	17	-0.06	27	17	0.23	37	21	0.28	39	20	0.32
113	39	0.49	108	59	0.29	106	56	0.31	134	64	0.35
85	25	0.55	78	32	0.42	78	33	0.41	101	40	0.43
13	7	0.30	15	10	0.20	10	9	0.05	13	10	0.13
15	8	0.30	15	18	-0.09	17	14	0.10	20	14	0.18
121	198	-0.24	151	266	-0.28	138	296	-0.36	153	377	-0.42
107	159	-0.20	122	221	-0.29	92	205	-0.38	93	238	-0.44
36	68	-0.31	37	95	-0.44	27	90	-0.54	26	103	-0.60
31	53	-0.26	44	79	-0.28	24	64	-0.45	23	78	-0.54
6	19	-0.52	5	20	-0.60	4	29	-0.76	2	34	-0.89
34	19	0.28	35	28	0.11	37	22	0.25	41	23	0.28
7	33	-0.65	19	34	-0.28	42	86	-0.34	55	134	-0.42
5	27	-0.69	13	27	-0.35	33	75	-0.39	41	119	-0.49
1	3	-0.50	2	4	-0.33	1	2	-0.33	2	1	0.33
1	2	-0.33	4	4	0.00	8	10	-0.11	12	14	-0.08
7	7	0.00	10	10	0.00	4	5	-0.11	6	6	0.00
989	1,021	-0.02	1,006	1,000	0.00	869	836	0.02	846	825	0.01
37	40	-0.04	3	2	0.20	2	6	-0.50	1	5	-0.67
26	24	0.04	28	32	-0.07	25	19	0.14	21	24	-0.07
185	171	0.04	228	198	0.07	139	103	0.15	120	93	0.13
1	3	-0.50	1	2	-0.33	2	2	0.00	1	3	-0.50
18	12	0.20	7	10	-0.18	8	5	0.23	8	5	0.23
10	13	-0.13	12	12	0.00	5	6	-0.09	5	5	0.00
131	113	0.07	183	150	0.10	110	76	0.18	91	68	0.14
25	30	-0.09	24	25	-0.02	14	14	0.00	15	11	0.15
740	786	-0.03	747	768	-0.01	703	708	-0.00	705	703	0.00
579	619	-0.03	574	598	-0.02	535	554	-0.02	528	551	-0.02
90	79	0.07	95	85	0.06	89	82	0.04	94	83	0.06
42	51	-0.10	45	52	-0.07	43	46	-0.03	41	42	-0.01
3	10	-0.54	7	9	-0.13	3	4	-0.14	3	6	-0.33
25	28	-0.06	27	24	0.06	33	22	0.20	38	22	0.27

Дүрслэл 93. Цаг ашиглалт, өрхийн ам бүлийн тоогоор, хүйсээр, хүйсийн харьцаа

Долоо хоногийн нэг өдөрт 12, түүнээс дээш насны хүн амын дундаж цаг ашиглалт, үйл ажиллагаагаар, минутаар, 2023

Өрхийн ам бүлийн тоо	ХӨЛСТЭЙ ХӨДӨЛМӨР ЭРХЛЭХ ҮЙЛ АЖИЛЛАГАА	ХӨЛСГҮЙ ХӨДӨЛМӨР ЭРХЛЭХ ҮЙЛ АЖИЛЛАГАА	ӨӨРИЙГӨӨ ХӨГЖҮҮЛЭХ БОЛОН ХУВИЙН ХЭРЭГЦЭЭНИЙ ҮЙЛ АЖИЛЛАГАА
1			
Эрэгтэй	337	150	953
Эмэгтэй	156	231	1,053
Хүйсийн харьцаа	0.37	-0.21	-0.05
2			
Эрэгтэй	281	145	1,014
Эмэгтэй	203	264	973
Хүйсийн харьцаа	0.16	-0.29	0.02
3			
Эрэгтэй	352	127	961
Эмэгтэй	248	270	922
Хүйсийн харьцаа	0.17	-0.36	0.02
4			
Эрэгтэй	372	133	935
Эмэгтэй	260	280	900
Хүйсийн харьцаа	0.18	-0.36	0.02
5			
Эрэгтэй	351	136	953
Эмэгтэй	226	300	914
Хүйсийн харьцаа	0.22	-0.38	0.02
6			
Эрэгтэй	359	130	951
Эмэгтэй	206	310	924
Хүйсийн харьцаа	0.27	-0.41	0.01
7+			
Эрэгтэй	365	121	954
Эмэгтэй	218	274	948
Хүйсийн харьцаа	0.25	-0.39	0.00

Өрхийн ам бүлийн тоо хэд байхаас үл хамааран хөлстэй хөдөлмөрт эрэгтэйчүүд, хөлсгүй хөдөлмөрт эмэгтэйчүүд эсрэг хүйсээсээ илүү цаг зарцуулах хандлага хэвээр. Гэхдээ өрхийн ам бүлийн тоо нэмэгдэх тусам энэ хандлага улам гүнзгийрч байна.

Дүрслэл 94. Цаг ашиглалт, өрхийн тэргүүлэгчийн хамаарлаар, хүйсээр, хүйсийн харьцаа

Долоо хоногийн нэг өдөрт 12, түүнээс дээш насны хүн амын дундаж цаг ашиглалт, үйл ажиллагаагаар, минутаар, 2023

Өрхийн тэргүүлэгчийн хамаарал	ХӨЛСТЭЙ ХӨДӨЛМӨР ЭРХЛЭХ ҮЙЛ АЖИЛЛАГАА	ХӨЛСГҮЙ ХӨДӨЛМӨР ЭРХЛЭХ ҮЙЛ АЖИЛЛАГАА	ӨӨРИЙГӨӨ ХӨГЖҮҮЛЭХ БОЛОН ХУВИЙН ХЭРЭГЦЭЭНИЙ ҮЙЛ АЖИЛЛАГАА
Өрхийн тэргүүлэгч			
Эрэгтэй	376	143	921
Эмэгтэй	211	262	967
Хүйсийн харьцаа	0.28	-0.29	-0.02
Эхнэр/нөхөр			
Эрэгтэй	336	198	906
Эмэгтэй	261	316	863
Хүйсийн харьцаа	0.13	-0.23	0.02
Хүү/Охин			
Эрэгтэй	217	105	1,118
Эмэгтэй	144	186	1,110
Хүйсийн харьцаа	0.20	-0.28	0.00
Эцэг/Эх			
Эрэгтэй	151	162	1,127
Эмэгтэй	87	271	1,082
Хүйсийн харьцаа	0.27	-0.25	0.02
Бусад			
Эрэгтэй	245	117	1,078
Эмэгтэй	162	202	1,076
Хүйсийн харьцаа	0.20	-0.27	0.00

-1 - тодорхой үйл ажиллагаанд зөвхөн эмэгтэйчүүд цаг зарцуулсан, эрэгтэйчүүд цаг зарцуулаагүй

0 – хүйсийн ялгаа байхгүй

1- тодорхой үйл ажиллагаанд зөвхөн эрэгтэйчүүд цаг зарцуулсан, эмэгтэйчүүд цаг зарцуулаагүй

Өрхийн тэргүүлэгч, өрхийн тэргүүлэгчийн эхнэр/нөхөр, эцэг/эх, хүүхэд аль нь ч байсан хөлстэй хөдөлмөрт эрэгтэйчүүд, хөлсгүй хөдөлмөрт эмэгтэйчүүд давамгайлсан хүйсийн ялгаа мөн л ажиглагдана. Өрхийн тэргүүлэгч эрэгтэй, эсвэл өрхийн тэргүүлэгчийн эцэг байх тохиолдолд хөлстэй хөдөлмөрийн ачаалал нэмэгддэг бол өрхийн тэргүүлэгч эмэгтэй, эсвэл өрхийн тэргүүлэгчийн охин байвал хөлсгүй хөдөлмөрийн ачаалал эсрэг хүйсээс илүү өндөр байна.

4.8.

ЦАГ АШИГЛАЛТ БА ӨРХИЙН АЖ БАЙДЛЫН ТҮВШИН

Хүн амын цаг ашиглалтын төлөв буюу амьдралын хэв маяг өрхийн аж байдлын түвшнээс хэр хамааралтай байдаг вэ?

Цаг ашиглалтын судалгааны хүрээнд өрхийн эзэмшлийн хөрөнгө болон өрхийн эзэмшлийн хөрөнгийн шинж байдлын үзүүлэлтүүд (сууцны төрөл, сууцны эзэмшил, дэд бүтцэд холбогдсон байдал, удаан эдэлгээт хөрөнгийн эзэмшил, малын тоо гэх мэт)-ийг ашиглан баялгийн индекс тооцох замаар өрхийн аж байдлын түвшинг доогуур, дунджаас доогуур, дундаж, дунджаас дээгүүр, дээгүүр гэсэн таван түвшинд үнэлж, цаг ашиглалтыг хэмжсэн.

Дүрслэл 95. Цаг ашиглалт, өрхийн аж байдлын түвшнээр

Долоо хоногийн нэг өдөрт 15, түүнээс дээш насны хүн амын дундаж цаг ашиглалт, үйл ажиллагаагаар, минутаар, 2023



Дунджаас доогуур, дундаж, дунджаас дээгүүр, дээгүүр аж байдлын түвшинтэй хүн амын хувьд аж байдлын түвшин нь хөдөлмөр эрхлэлттэй шууд хамааралтай буюу хөлстэй хөдөлмөр эрхлэх үйл ажиллагаанд зарцуулах цаг их байх тусам аж байдлын түвшин өндөр байх ерөнхий хандлага ажиглагдаж байна. Хүн амын аж байдлын түвшин өндөр байхын хэрээр хөлсгүй хөдөлмөрт зарцуулах цаг болон унтах, амрахад зарцуулах цаг хумигдаж, эсрэгээрээ хөлстэй хөдөлмөр болон чөлөөт цаг, боловсролын үйл ажиллагаанд зарцуулах цаг нэмэгддэг. Харин аж байдлын түвшин доогуур хүн амын хувьд энэ хандлага биелэхгүй байгааг анхаарах нь зүйтэй.

Дүрслэл 96. Хөлстэй болон хөлсгүй хөдөлмөр эрхэлсэн үйл ажиллагаанд зарцуулсан хугацаа, өрхийн аж байдлын түвшнээр

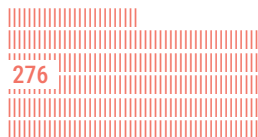
Долоо хоногийн нэг өдөрт 15, түүнээс дээш насны хүн амын дундаж цаг ашиглалт, үйл ажиллагаагаар, минутаар, 2023



ДУНДАЖ

ДУНДЖААС ДЭЭГҮҮР

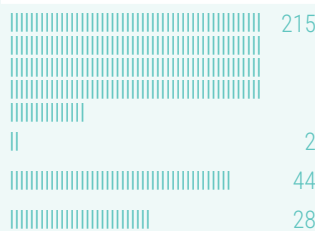


ДЭЭГҮҮР



221

259





289



26

17




5



169

159

125



57

56

60



8

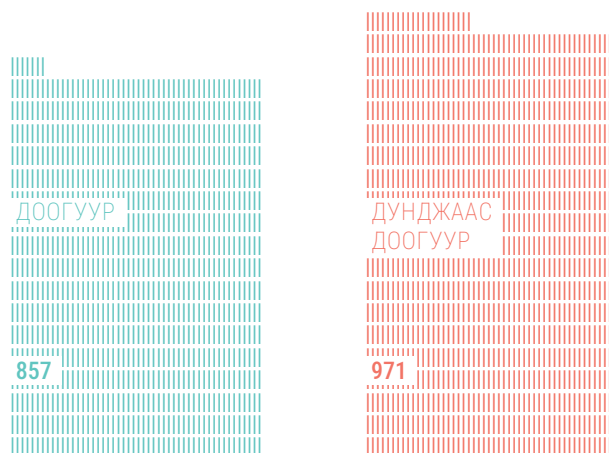
7

6

Дүрслэл 97. Өөрийгөө хөгжүүлэх болон хувийн хэрэгцээний үйл ажиллагаанд зарцуулсан хугацаа, өрхийн аж байдлын түвшнээр

Долоо хоногийн нэг өдөрт 15, түүнээс дээш насны хүн амын дундаж цаг ашиглалт, үйл ажиллагаагаар, минутаар, 2023

3. Өөрийгөө хөгжүүлэх болон хувийн хэрэгцээний үйл ажиллагаа



3.1. Боловсрол, сургалтын үйл ажиллагаа

5

20

3.2. Хүмүүстэй харилцах болон олон нийтийн арга хэмжээнд оролцох

21

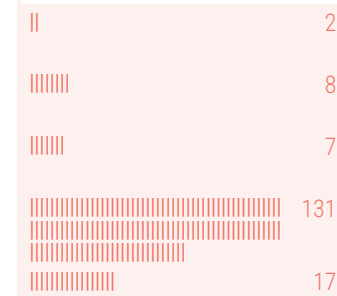
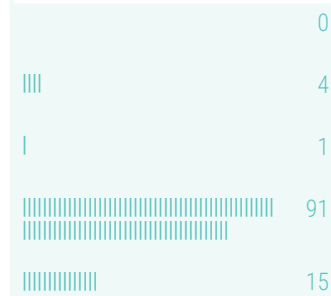
26

3.3. Чөлөөт цаг, урлаг, спортын үйл ажиллагаа

111

165

- Соёлын болон спортын арга хэмжээнд оролцох, үзэх
- Хобби, тоглоом, бусад чөлөөт цагийн үйл ажиллагаа
- Спортоор хичээллэх, тоглох, дасгал хийх, түүнтэй холбоотой үйл ажиллагаа
- Олон нийтийн мэдээллийн хэрэгсэл ашиглах
- Бусад

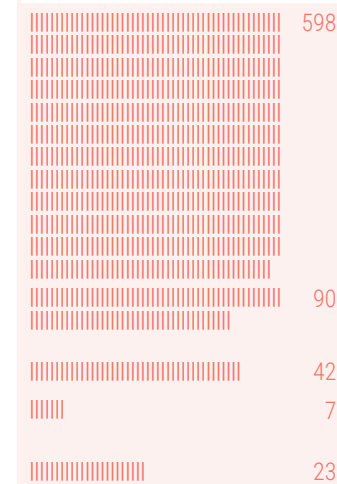
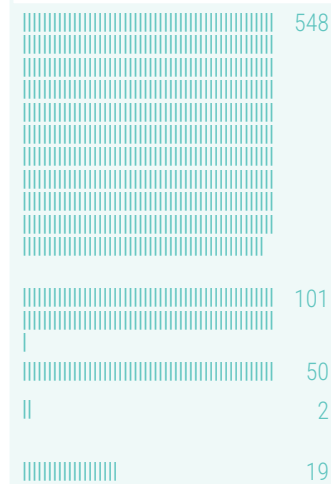



3.4. Хувийн хэрэгцээний үйл ажиллагаа

720

760

- Унтах, амрах, босох
- Хооллох, цай уух
- Хувийн ариун цэвэр, эрүүл ахуйг сахих
- Бусдаас хувийн болон эрүүл мэндтэй холбогдох тусламж, үйлчилгээ авах
- Бусад

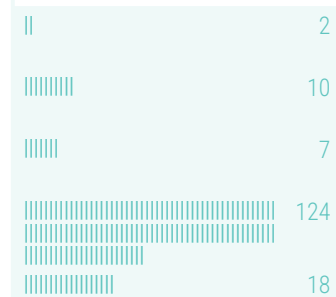





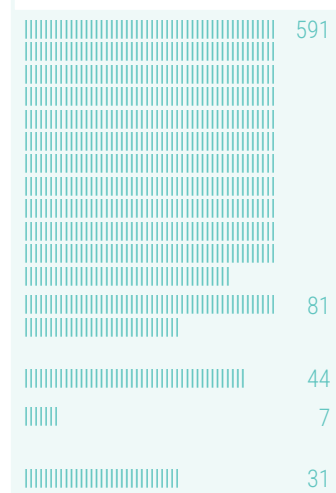
20

24

161



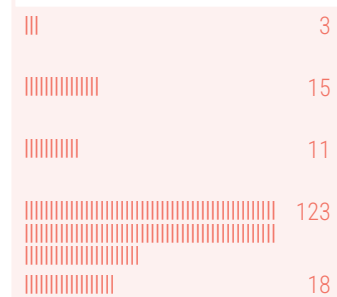
754




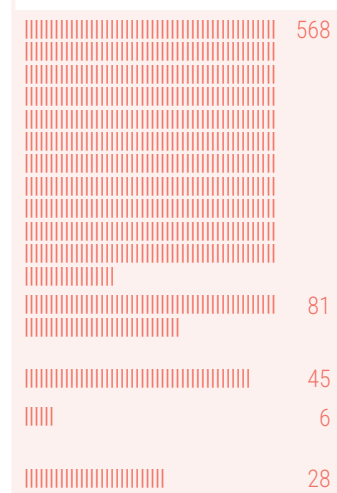
20

24

170



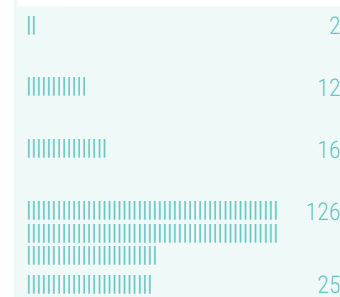
728



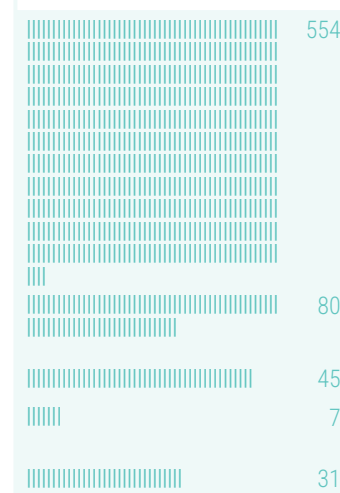
28

29

181



717



ХӨЛСТЭЙ ХӨДӨЛМӨР ЭРХЛЭХ ҮЙЛ АЖИЛЛАГААНД ЗАРЦУУЛАХ ЦАГ ИХ БАЙХ ТУСАМ ХҮН АМЫН АЖ БАЙДЛЫН ТҮВШИН ӨНДӨР БАЙНА.

Аж байдлын ялгаатай түвшинд харгалзах цаг ашиглалтын төлөвийг харьцуулбал аж байдал доогуур ангиллаас бусад тохиолдолд хүн амын хөлстэй хөдөлмөр эрхлэх үйл ажиллагаанд зарцуулах цаг нэмэгдэх тусам аж байдлын түвшин сайжирч буй нь харагдаж байна. Дунджаас доогуур аж байдлын түвшинтэй хүн ам өдөрт 3 цаг 43 минут, дундаж аж байдалтай хүн ам 4 цаг 7 минутыг хөлстэй хөдөлмөрт зарцуулж байхад дунджаас дээгүүр, дээгүүр түвшний аж байдалтай хүн ам өдөрт 4 цаг 36-54 минутыг хөлстэй хөдөлмөрт зарцуулж байна. Түүнчлэн дунджаас дээгүүр болон дээгүүр түвшний аж байдалтай хүн ам ААНБ-д ажиллах зонхилсон хөдөлмөр эрхлэх үйл ажиллагаанд илүү цаг зарцуулах ба өрхийн эцсийн хэрэглээнд зориулсан бүтээгдэхүүн үйлдвэрлэхэд оролцох оролцоо багатай байна. Дунджаас доогуур аж байдлын түвшинтэй хүн амын хөлстэй хөдөлмөр эрхэлсэн нийт цагийн 26.9 хувь нь өрхийн эцсийн хэрэглээнд зориулсан бүтээгдэхүүн үйлдвэрлэхэд зарцуулагдсан бол дундаж түвшний аж байдалтай хүн амын хувьд энэ нь 10.5 хувь, дунджаас дээгүүр аж байдлын түвшинтэй хүн амын хувьд 6.2 хувь, дээгүүр аж байдлын түвшинтэй хүн амын хувьд 1.7 хувь болж буурч байна. Гэтэл аж байдлын түвшин хамгийн бага буюу доогуур ангилалд багтах хүн амын хөлстэй хөдөлмөр эрхлэх үйл ажиллагаанд зарцуулсан цаг бусад бүлгүүдээс хамгийн өндөр хэдий ч үүний 80.4 хувь нь өрхийн эцсийн хэрэглээнд зориулсан бүтээгдэхүүн үйлдвэрлэхэд зарцуулагдсан байна. Энэ нь аж байдлын түвшин доогуур хүн ам хөдөлмөр эрхлэлтэд их цаг зарцуулдаг ч ихэвчлэн өөрийн эцсийн хэрэглээнд зориулсан бүтээгдэхүүн үйлдвэрлэхэд цаг зарцуулдаг буюу хөдөлмөрийн үнэлэмжийн хувьд бага байх магадлалтай үйл ажиллагаанд их цаг зарцуулдаг болохыг харуулж байна.

Дундаж болон дунджаас доогуур аж байдлын түвшинтэй хүн ам өдөрт дунджаар 3 цаг 54 минутаас 4 цаг 6 минутыг хөлсгүй хөдөлмөрт зарцуулдаг. Харин аж байдлын түвшин сайжрах тусам энэ цаг буурч байна. Гэхдээ дунджаас дээгүүр болон дээгүүр түвшний аж байдалтай хүн ам хөлсгүй хөдөлмөр эрхлэх үйл ажиллагаанд зарцуулах цагаа зогсоодог гэсэн үг биш. Тэд хөлсгүй хөдөлмөрт өдөрт дунджаар 3 цаг 11-42 минутыг зарцуулж байна.

Аж байдлын түвшин сайжрахад гэрийн ажилд зарцуулах цаг буурах бол хүүхэд асрахад зарцуулах цаг буурдаггүй.

Хоол хүнс бэлтгэх, гэр цэвэрлэх гэх мэт гэрийн ажилд дунджаас доогуур аж байдлын түвшинтэй хүн өдөрт дунджаар 3 цаг 2 минутыг зарцуулдаг бол аж байдлын түвшин дээгүүр хүн ам үүнээс 31.3 хувиар бага буюу 2 цаг 5 минутыг зарцуулдаг. Харин хүүхэд асрахад аж байдлын түвшин доогуур хүн ам хамгийн бага буюу өдөрт дунджаар 21 минут зарцуулсан бол аж байдлын бусад ангиллын хүн ам өдөрт дунджаар 45-49 минут зарцуулах ба аж байдлын түвшин дээгүүр хүн ам хамгийн их цаг буюу өдөрт дунджаар 49 минутыг хүүхэд асрахад зарцуулжээ.

Дундаж болон дунджаас доогуур аж байдлын түвшинтэй хүн ам боловсролын үйл ажиллагаанд өдөрт дунджаар 20 минутыг зарцуулдаг бол аж байдлын түвшин дээгүүр хүн ам 28 минутыг зарцуулж байна. Мөн аж байдлын түвшин дээгүүр хүмүүс аж байдлын бусад түвшний хүн амтай харьцуулахад хүмүүстэй харилцах болон спортоор хичээллэхэд их цагийг зарцуулж, унтах, амрахад бага цаг зориулдаг аж. Харин олон нийтийн мэдээллийн хэрэгсэл ашиглахад зарцуулах цаг аж байдлын түвшин үл хамааран ойролцоо түвшинд байна.

Дүрслэл 98. Цаг ашиглалт, өрхийн аж байдлын түвшнээр, ажлын болон амралтын өдрөөр

15, түүнээс дээш насны хүн амын дундаж цаг ашиглалт, үйл ажиллагаагаар, минутаар, 2023



Аж байдлын түвшин сайжрах тусам ажлын болон амралтын өдрийн цаг ашиглалтын ялгаа нэмэгдэх хандлагатай. Аж байдлын түвшин доогуур хүн амын хувьд амралтын өдөр, ажлын өдрийн ялгаа бараг ажиглагдахгүй байна. Харин аж байдлын түвшин дээгүүр хүн ам ажлын өдөр хөлстэй хөдөлмөрт илүү их цаг зарцуулж, амралтын өдөр өөрийгөө хөгжүүлэх болон хувийн хэрэгцээний цагаа нэмэгдүүлж чадаж байна.

ДҮРСЛЭЛ 99.


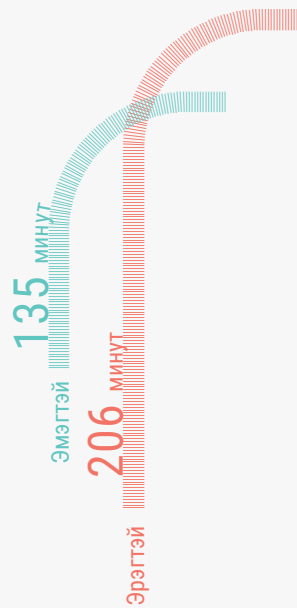

ХӨДӨЛМӨР ЭРХЛЭЛТ, ТҮҮНТЭЙ ХОЛБОГДОХ ҮЙЛ АЖИЛЛАГААНД ЗАРЦУУЛСАН ХУГАЦАА, ӨРХИЙН АЖ БАЙДЛЫН ТҮВШНЭЭР, ХҮЙСЭЭР

Долоо хоногийн нэг өдөрт 15, түүнээс дээш насны хүн амын дундаж цаг ашиглалт, минутаар, 2023


ДООГУУР

ДУНДЖААС
ДООГУУР

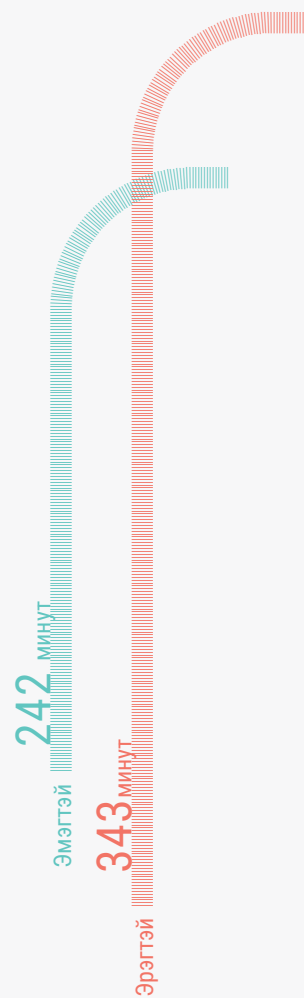
ДУНДАЖ



ДУНДЖААС ДЭЭГҮҮР



ДЭЭГҮҮР



Дүрслэл 100. Цаг ашиглалт, өрхийн аж байдлын түвшнээр, хүйсээр, хүйсийн харьцаа

Долоо хоногийн нэг өдөрт 15, түүнээс дээш насны хүн амын дундаж цаг ашиглалт, үйл ажиллагаагаар, минутаар, 2023

	ДООГУУР				ДУНДЖААС ДООГУУР			
	Нийт	Эрэгтэй	Эмэгтэй	Хүйсийн харьцаа	Нийт	Эрэгтэй	Эмэгтэй	Хүйсийн харьцаа
Хөдөлмөр эрхлэлт, түүнтэй холбогдох үйл ажиллагаа	72	87	56	0.22	164	206	135	0.21
Өрхийн эцсийн хэрэглээнд зориулсан бүтээгдэхүүн үйлдвэрлэх	296	360	226	0.23	60	86	42	0.34
Гэрийн ажил хийх болон гэр бүлийн гишүүдэд туслах, үйлчилгээ үзүүлэх	185	115	262	-0.39	182	120	225	-0.30
Өрхийн гишүүдийг цалин хөлсгүй асрах	24	8	42	-0.68	54	29	72	-0.43
Цалин хөлсгүй, сайн дурын ажил, сургалт, бусад ажил	5	4	5	-0.11	10	11	9	0.10
Боловсрол, сургалтын үйл ажиллагаа	5	4	6	-0.20	20	16	22	-0.16
Хүмүүстэй харилцах болон олон нийтийн арга хэмжээ	21	19	23	-0.10	26	25	26	-0.02
Чөлөөт цаг, урлаг, спортын үйл ажиллагаа	20	21	20	0.02	34	37	32	0.07
Олон нийтийн мэдээллийн хэрэгсэл хэрэглэх	91	99	83	0.09	131	150	117	0.12
Бусад хувийн хэрэгцээний үйл ажиллагаа	71	73	68	0.04	72	75	70	0.03
Хоол идэх, цай уух	101	107	94	0.06	89	93	88	0.03
Унтах	549	543	555	-0.01	598	592	602	-0.01

Хөлстэй, хөлсгүй хөдөлмөр эрхлэх үйл ажиллагаанд зарцуулах цагт илрэх хүйсийн ялгаа аж байдлын түвшин үл харгалзан ажиглагдах боловч аж байдлын түвшин ахих тусам хөлстэй хөдөлмөр дэх эрэгтэйчүүд давамгайлсан хүйсийн ялгаа буурч байна. Харин хөлсгүй хөдөлмөр дэх эмэгтэйчүүд давамгайлсан хүйсийн ялгаа дунджаас доогуур, дундаж, дунджаас дээгүүр түвшинд аж байдлын түвшин сайжрахын хэрээр буурах боловч дээгүүр түвшний аж байдалтай хүн амын хувьд хөлсгүй хөдөлмөрт эмэгтэйчүүд илүү цаг зарцуулах хүйсийн ялгаа нэмэгдэж байна.

ДУНДАЖ				ДУНДЖААС ДЭЭГҮҮР				ДЭЭГҮҮР			
Нийт	Эрэгтэй	Эмэгтэй	Хүйсийн харьцаа	Нийт	Эрэгтэй	Эмэгтэй	Хүйсийн харьцаа	Нийт	Эрэгтэй	Эмэгтэй	Хүйсийн харьцаа
221	283	174	0.24	260	315	221	0.18	289	343	242	0.17
27	33	22	0.20	18	25	13	0.32	5	6	4	0.20
170	114	212	-0.30	158	106	195	-0.30	125	75	167	-0.38
56	37	71	-0.31	56	35	71	-0.34	60	42	75	-0.28
8	7	10	-0.18	7	8	7	0.07	6	6	6	0.00
20	26	15	0.27	20	22	19	0.07	28	29	27	0.04
24	25	24	0.02	24	24	25	-0.02	29	32	26	0.10
37	37	37	0.00	47	54	42	0.13	55	55	55	0.00
124	140	111	0.12	123	138	112	0.10	126	143	110	0.13
82	80	83	-0.02	79	76	80	-0.03	83	81	85	-0.02
81	85	79	0.04	81	84	78	0.04	81	84	78	0.04
590	573	602	-0.02	567	553	577	-0.02	555	544	565	-0.02

Боловсролын үйл ажиллагаанд доогуур, дунджаас доогуур аж байдлын түвшинд эмэгтэйчүүд эрэгтэйчүүдээс илүү цаг зарцуулдаг бол дундаж аж байдлын түвшинтэй хүн амын хувьд эмэгтэйчүүд боловсролд эсрэг хүйсээсээ илүү цаг зарцуулж байна. Харин аж байдлын түвшин дунджаас дээгүүр, дээгүүр болоход боловсролын үйл ажиллагаанд зарцуулах цагт илрэх хүйсийн ялгаа бараг арилж байна.

Аж байдлын түвшин үл харгалзан чөлөөт цаг болон олон нийтийн мэдээллийн хэрэгсэл ашиглах, хооллоход эрэгтэйчүүд эмэгтэйчүүдээс арай илүү цаг зориулдаг бол эмэгтэйчүүдийн хувьд унтах, амрахад эрэгтэйчүүдээс ялимгүй илүү цаг зарцуулдаг.



-1 - тодорхой үйл ажиллагаанд зөвхөн эмэгтэйчүүд цаг зарцуулсан, эрэгтэйчүүд цаг зарцуулаагүй

0 – хүйсийн ялгаа байхгүй

1- тодорхой үйл ажиллагаанд зөвхөн эрэгтэйчүүд цаг зарцуулсан, эмэгтэйчүүд цаг зарцуулаагүй

Дүрслэл 101. Цаг ашиглалт, өрхийн аж байдлын түвшнээр, суурьшлаар

Долоо хоногийн нэг өдөрт 15, түүнээс дээш насны хүн амын дундаж цаг ашиглалт, үйл ажиллагаагаар, минутаар, 2023



Аж байдлын түвшин хамааралгүй суурьшлын хөдөөд суурьшлын бусад байршилтай харьцуулахад хөдөлмөр эрхлэлт өндөр. Мөн нийслэл хотод амьдарч буй хүн амын аж байдлын түвшин сайжрах тусам хөлстэй хөдөлмөрт зарцуулах цаг нь нэмэгддэг. Сумын төвд аж байдлын түвшин доогуур хүн ам хөлстэй хөдөлмөрт их цаг зарцуулж буй нь өрхийн эцсийн хэрэглээнд зориулсан бүтээгдэхүүн үйлдвэрлэх, ялангуяа өрхийн хэрэгцээнд зориулж мал аж ахуй эрхэлдэг аж байдлын түвшин доогуур өрхүүд сумын төвд их байгааг харуулж байна.

ДУНДАЖ

ДУНДЖААС
ДЭЭГҮҮР

ДЭЭГҮҮР

274
210
228
329

305
231
246
345

301
249
321
363

234
239
231
180

217
236
215
151

188
205
187
176

932
991
981
931

918
973
979
944

951
986
932
901

Суурьшлын аль ч байрилд аж байдлын түвшин сайтай хүн ам хөлсгүй хөдөлмөрт бага цаг зарцуулж байна. Өөрийгөө хөгжүүлэх болон хувийн хэрэгцээнд хөдөөгийн хүн ам аж байдлын түвшин үл харгалзан бага цаг зарцуулдаг. Мөн нийслэлд амьдардаг аж байдлын түвшин доогуур ангиллаас бусад ангилалд багтах хүн ам хөлстэй хөдөлмөрт идэвхтэй цаг зарцуулдаг тул өөрийгөө хөгжүүлэх болон хувийн хэрэгцээнд бага цаг зарцуулж байна.

ЦАГ АШИГЛАЛТ БА АХУЙН НӨХЦӨЛ ХАНГАГДСАН БАЙДАЛ

БИЕ ДААСАН ТОХИЛОГ СУУЦ (ХАУС) БОЛОН ГЭРТ АМЬДАРДАГ ӨРХИЙН ХҮН АМ ХӨЛСГҮЙ ХӨДӨЛМӨРТ ХАРЬЦАНГУЙ ИХ ЦАГ ЗАРЦУУЛДАГ.

Цаг ашиглалтын судалгаагаар хүн амын ахуйн нөхцөл хангагдсан байдлыг өрхийн сууцны төрөл болон ундны ус, цахилгаан, халаалтын эх үүсвэрээр авч үзэв. Ахуйн нөхцөл нь өрхийн гишүүдийн хөлсгүй хөдөлмөр дэх цаг ашиглалтад илүү нөлөөлж, ахуйн нөхцөл сайн хангагдсан байх нь хөлсгүй хөдөлмөрт зарцуулах цагийг хэмнэнэ гэж төсөөлж байна. Сууцны төрлөөр хүн амын цаг ашиглалтыг хэмжихдээ гэр, орон сууцны байшин, бие даасан тохиолог сууц, сууцны тусдаа байшин, нийтийн байр гэсэн сууцны таван төрлөөр (зориулалтын бус сууц, бусад сууц төрлийг хамруулаагүй) авч үзсэн.

Сууцны төрөл дундаас бие даасан тохиолог сууц (хаус) болон гэрт амьдардаг өрхийн хүн ам хөлсгүй хөдөлмөрт харьцангуй их цаг зарцуулж байна. Харин орон сууцны байшинд амьдардаг хүн ам хөлсгүй хөдөлмөрт хамгийн бага цаг зарцуулжээ. Энэ ялгаа гэрийн ажилд зарцуулах цагт ижил илрэх буюу орон сууцны байшинд амьдардаг бол гэрийн ажилд зарцуулах цагаа тодорхой хэмжээгээр хэмнэх боломжтой байдаг аж. Тухайлбал орон сууцанд амьдардаг хүн ам долоо хоногийн нэг өдөрт дунджаар 2 цаг 4 минутыг гэрийн ажилд зарцуулж байгаатай харьцуулахад нийтийн байранд амьдардаг хүн ам 21.0 хувиар их, сууцны тусдаа байшинд амьдардаг хүн ам 30.6 хувиар их цаг зарцуулдаг ба гэрт амьдардаг хүн ам 46.0 хувиар их, бие даасан тохиолог сууцанд амьдардаг хүн ам 58.9 хувиар тус тус их цагийг гэрийн ажилд зарцуулжээ.

ААНБ-д ажиллах зонхилсон хөлстэй хөдөлмөр эрхлэх үйл ажиллагаанд орон сууцны байшин, нийтийн байр, бие даасан тохиолог сууцанд амьдардаг хүн ам илүү цаг зарцуулдаг бол гэр болон сууцны тусдаа байшинд амьдардаг хүн ам өрхийн эцсийн хэрэглээнд зориулсан бүтээгдэхүүн үйлдвэрлэх хөлстэй хөдөлмөрт илүү цаг зарцуулна.

Гэрт амьдардаг хүн амын хөлстэй болон хөлсгүй хөдөлмөрт зарцуулах цаг их тул чөлөөт цагт бусад төрлийн сууцанд амьдардаг хүн амтай харьцуулахад хамгийн бага цаг зарцуулж байна. Эсрэгээрээ орон сууцанд амьдардаг хүн ам хөлсгүй хөдөлмөрт бусад төрлийн сууцанд амьдардаг хүн амаас бага цаг зарцуулсны үр дүнд чөлөөт цагт хамгийн их цаг зарцуулдаг.

Дүрслэл 102. Цаг ашиглалт, сууцны төрлөөр

Долоо хоногийн нэг өдөрт 12, түүнээс дээш насны хүн амын дундаж цаг ашиглалт, үйл ажиллагаагаар, минутаар, 2023



Нийтийн байр (ажилчдын, оюутны, бусад)

Сууцны тусдаа байшин

Бие даасан тохилог сууц

Орон сууцны байшин

Гэр

Дүрслэл 103. Цаг ашиглалт, сууцны төрлөөр, хүйсээр, хүйсийн харьцаа

Долоо хоногийн нэг өдөрт 12, түүнээс дээш насны хүн амын дундаж цаг ашиглалт, үйл ажиллагаагаар, минутаар, 2023

	ГЭР				ОРОН СУУЦНЫ БАЙШИН			
	Нийт	Эрэгтэй	Эмэгтэй	Хүйсийн харьцаа	Нийт	Эрэгтэй	Эмэгтэй	Хүйсийн харьцаа
Хөдөлмөр эрхлэлт, түүнтэй холбогдох үйл ажиллагаа	128	152	107	0.17	263	317	220	0.18
Өрхийн эцсийн хэрэглээнд зориулсан бүтээгдэхүүн үйлдвэрлэх	173	234	119	0.33	6	7	5	0.17
Гэрийн ажил хийх болон гэр бүлийн гишүүдэд туслах, үйлчилгээ үзүүлэх	181	117	238	-0.34	124	72	164	-0.39
Өрхийн гишүүдийг цалин хөлсгүй асрах	38	19	54	-0.48	58	42	72	-0.26
Цалин хөлсгүй, сайн дурын ажил, сургалт, бусад ажил	7	5	9	-0.29	6	6	6	0.00
Боловсрол, сургалтын үйл ажиллагаа	19	18	21	-0.08	42	42	41	0.01
Хүмүүстэй харилцах болон олон нийтийн арга хэмжээ	20	18	21	-0.08	27	29	25	0.07
Чөлөөт цаг, урлаг, спортын үйл ажиллагаа	29	29	29	0.00	61	64	58	0.05
Олон нийтийн мэдээллийн хэрэгсэл хэрэглэх	104	113	97	0.08	128	146	114	0.12
Бусад хувийн хэрэгцээний үйл ажиллагаа	75	75	76	-0.01	81	78	85	-0.04
Хоол идэх, цай уух	88	94	82	0.07	80	82	77	0.03
Унтах	577	566	587	-0.02	565	555	573	-0.02

Сууцны төрөл дундаас нийтийн байранд амьдардаг хүн амын хөлстэй, хөлсгүй хөдөлмөр дэх хүйсийн ялгаа бусад сууцанд амьдардаг хүн амтай харьцуулахад хамгийн бага. Гэрт болон бие даасан тохилог сууцанд амьдардаг хүн амын хувьд хөлстэй хөдөлмөрт эрэгтэйчүүд давамгайлсан хүйсийн харьцаа хамгийн өндөр.

Харин хөлсгүй хөдөлмөрийн хувьд сууцны төрлөөс үл хамааран эмэгтэйчүүд эмэгтэйчүүдээс илүү цаг зарцуулах ба гэр, орон сууцны байшин, сууцны тусдаа байшинд амьдардаг хүн амын хувьд эмэгтэйчүүдийн хөлсгүй хөдөлмөрийн ачаалал илүү их байна.

БИЕ ДААСАН ТОХИЛОГ СУУЦ				СУУЦНЫ ТУСДАА БАЙШИН				НИЙТИЙН БАЙР (АЖИЛЧДЫН, ОЮУТНЫ, БУСАД)			
Нийт	Эрэгтэй	Эмэгтэй	Хүйсийн харьцаа	Нийт	Эрэгтэй	Эмэгтэй	Хүйсийн харьцаа	Нийт	Эрэгтэй	Эмэгтэй	Хүйсийн харьцаа
213	248	187	0.14	198	239	165	0.18	241	252	234	0.04
28	55	8	0.75	56	75	41	0.29	13	20	9	0.38
197	163	221	-0.15	162	109	204	-0.30	150	149	151	-0.01
48	20	68	-0.55	51	29	69	-0.41	38	7	56	-0.78
9	20	1	0.90	7	8	6	0.14	10	4	13	-0.53
26	25	27	-0.04	36	35	38	-0.04	32	34	30	0.06
32	37	28	0.14	27	27	27	0.00	18	8	24	-0.50
43	42	43	-0.01	40	47	36	0.13	35	40	34	0.08
122	108	133	-0.10	122	136	110	0.11	143	172	126	0.15
111	137	95	0.18	73	76	73	0.02	81	79	83	-0.02
72	76	69	0.05	91	95	87	0.04	85	93	80	0.08
539	509	560	-0.05	575	564	584	-0.02	594	582	600	-0.02

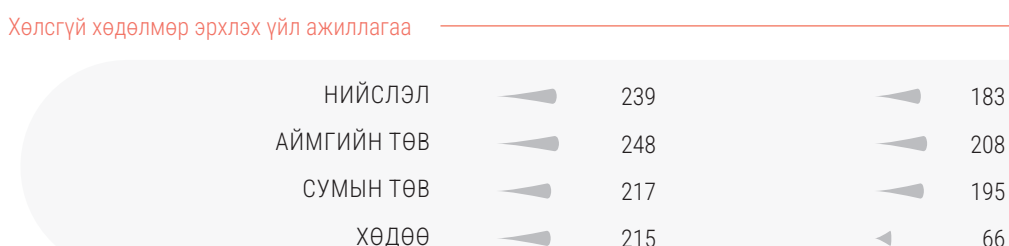
-1 - тодорхой үйл ажиллагаанд зөвхөн эмэгтэйчүүд цаг зарцуулсан, эрэгтэйчүүд цаг зарцуулаагүй

0 – хүйсийн ялгаа байхгүй

1- тодорхой үйл ажиллагаанд зөвхөн эрэгтэйчүүд цаг зарцуулсан, эмэгтэйчүүд цаг зарцуулаагүй

Дүрслэл 104. Цаг ашиглалт, сууцны төрлөөр, суурьшлаар

Долоо хоногийн нэг өдөрт 12, түүнээс дээш насны хүн амын дундаж цаг ашиглалт, үйл ажиллагаагаар, минутаар, 2023



Сууцны төрлөөс үл хамааран хөдөөд хөлстэй хөдөлмөрт зарцуулах цаг өндөр байх хандлагатай. Гэрт амьдардаг хүн ам хөдөө амьдардаг бол бусад суурьшилд гэрт амьдардаг хүн амтай харьцуулахад хөлстэй хөдөлмөрт их цаг зарцуулж, хөлсгүй хөдөлмөрт бага цаг зарцуулна.

Бие даасан тохилог сууцанд амьдардаг хүн нийслэл хотод амьдардаг бол бусад суурьшилд ижил төрлийн сууцанд амьдардаг хүн амтай харьцуулахад хөлстэй хөдөлмөрт хамгийн бага цаг зарцуулж, хөлсгүй хөдөлмөрт их цаг зарцуулж байна.

Орон сууцны байшин, сууцны тусдаа байшинд амьдардаг хүн хөдөө амьдардаг бол бусад суурьшилд ижил төрлийн сууцанд амьдардаг хүн амтай харьцуулахад хөлстэй хөдөлмөрт их цаг зарцуулж, хөлсгүй хөдөлмөрт хамгийн бага цаг зарцуулна. Нийтийн байранд амьдардаг хүн мөн хөдөө, эсвэл аймгийн төвд амьдардаг бол бусад суурьшилд ижил төрлийн сууцанд амьдардаг хүн амтай харьцуулахад илүү цагийг хөлстэй хөдөлмөрт зарцуулж, хөлсгүй хөдөлмөрт бага цаг зарцуулна.

БИЕ ДААСАН
ТОХИЛОГ СУУЦ

СУУЦНЫ ТУСДАА
БАЙШИН

НИЙТИЙН БАЙР
(АЖИЛЧДЫН,
ОЮУТНЫ, БУСАД)

75
300
250
-

262
219
245
340

243
220
306
335

341
230
208
-

229
227
218
179

202
220
187
111


1,024
910
982
-

949
994
977
921

995
1,000
947
994

Дүрслэл 105. Цаг ашиглалт, ундны усны эх үүсвэрээр

Долоо хоногийн нэг өдөрт 12, түүнээс дээш насны хүн амын дундаж цаг ашиглалт, үйл ажиллагаагаар, минутаар, 2023



Дүрслэл 106. Цаг ашиглалт, ундны усны эх үүсвэрээр, хүйсээр, хүйсийн харьцаа

Долоо хоногийн нэг өдөрт 12, түүнээс дээш насны хүн амын дундаж цаг ашиглалт, үйл ажиллагаагаар, минутаар, 2023

	ТӨВЛӨРСӨН СИСТЕМ		БИЕ ДААСАН СИСТЕМ		ЗӨӨВРИЙН	
	Эрэгтэй	Эмэгтэй	Эрэгтэй	Эмэгтэй	Эрэгтэй	Эмэгтэй
Хөдөлмөр эрхлэлт, түүнтэй холбогдох үйл ажиллагаа	314	218	281	171	142	111
Өрхийн эцсийн хэрэглээнд зориулсан бүтээгдэхүүн үйлдвэрлэх	8	5	38	23	230	121
Гэрийн ажил хийх болон гэр бүлийн гишүүдэд туслах, үйлчилгээ үзүүлэх	75	166	125	222	108	221
Өрхийн гишүүдийг цалин хөлсгүй асрах	41	71	32	71	19	56
Цалин хөлсгүй, сайн дурын ажил, сургалт, бусад ажил	6	6	8	7	6	7
Боловсрол, сургалтын үйл ажиллагаа	41	41	37	33	20	26
Хүмүүстэй харилцах болон олон нийтийн арга хэмжээ	29	25	18	23	24	24
Чөлөөт цаг, урлаг, спортын үйл ажиллагаа	63	57	49	39	30	28
Олон нийтийн мэдээллийн хэрэгсэл хэрэглэх	145	114	134	106	118	102
Бусад хувийн хэрэгцээний үйл ажиллагаа	80	85	77	79	74	71
Хоол идэх, цай уух	83	78	80	73	102	92
Унтах	555	574	561	593	567	581

Ундны ус, цахилгаан, халаалтын эх үүсвэрийн ялгаа нь хөлсгүй хөдөлмөр эрхлэлтэд илүү нөлөөлнө гэж таамаглаад хөлсгүй хөдөлмөрийг онцолвол ундны усаа төвлөрсөн системээс авдаггүй өрх төвлөрсөн системтэй өрхтэй харьцуулахад өдөрт дунджаар 22-52 минутыг хөлсгүй хөдөлмөрт илүү зарцуулж байна. Зөвөрөөр ундны усаа авдаг хүн амын дунд эмэгтэйчүүд давамгайлсан хөлсгүй хөдөлмөр дэх хүйсийн ялгаа илүү өндөр байна.

-1 - тодорхой үйл ажиллагаанд зөвхөн эмэгтэйчүүд цаг зарцуулсан, эрэгтэйчүүд цаг зарцуулаагүй

0 – хүйсийн ялгаа байхгүй


1- тодорхой үйл ажиллагаанд зөвхөн эрэгтэйчүүд цаг зарцуулсан, эмэгтэйчүүд цаг зарцуулаагүй

ЦАГ АШИГЛАЛТЫН ХҮЙСИЙН ХАРЬЦАА



Дүрслэл 107. Цаг ашиглалт, цахилгааны эх үүсвэрээр

Долоо хоногийн нэг өдөрт 12, түүнээс дээш насны хүн амын дундаж цаг ашиглалт, үйл ажиллагаагаар, минутаар, 2023



Дүрслэл 108. Цаг ашиглалт, цахилгааны эх үүсвэрээр, хүйсээр, хүйсийн харьцаа

Долоо хоногийн нэг өдөрт 12, түүнээс дээш насны хүн амын дундаж цаг ашиглалт, үйл ажиллагаагаар, минутаар, 2023

	ТӨВЛӨРСӨН СИСТЕМ		БИЕ ДААСАН СИСТЕМ		ЦАХИЛГААНЫ ЭХ ҮҮСВЭРГҮЙ	
	Эрэгтэй	Эмэгтэй	Эрэгтэй	Эмэгтэй	Эрэгтэй	Эмэгтэй
Хөдөлмөр эрхлэлт, түүнтэй холбогдох үйл ажиллагаа	277	188	84	50	56	56
Өрхийн эцсийн хэрэглээнд зориулсан бүтээгдэхүүн үйлдвэрлэх	35	20	368	233	312	132
Гэрийн ажил хийх болон гэр бүлийн гишүүдэд туслах, үйлчилгээ үзүүлэх	96	191	114	264	117	211
Өрхийн гишүүдийг цалин хөлсгүй асрах	37	71	7	38	7	59
Цалин хөлсгүй, сайн дурын ажил, сургалт, бусад ажил	7	7	4	5	8	0
Боловсрол, сургалтын үйл ажиллагаа	38	38	7	8	26	51
Хүмүүстэй харилцах болон олон нийтийн арга хэмжээ	26	25	19	18	10	7
Чөлөөт цаг, урлаг, спортын үйл ажиллагаа	53	45	23	23	34	56
Олон нийтийн мэдээллийн хэрэгсэл хэрэглэх	142	113	92	78	94	70
Бусад хувийн хэрэгцээний үйл ажиллагаа	77	77	75	72	96	53
Хоол идэх, цай уух	86	80	104	93	127	87
Унтах	566	585	543	558	553	658

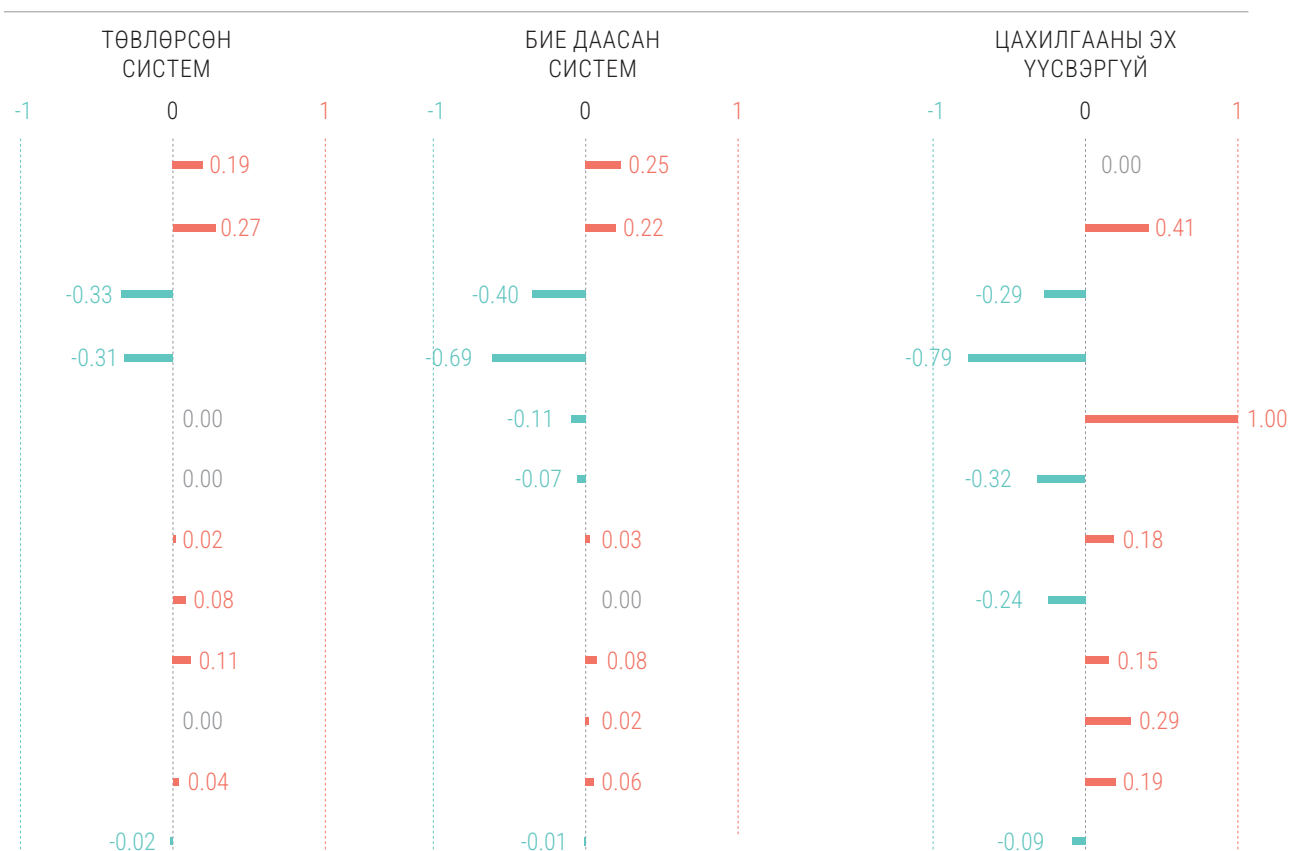
Цахилгааны эх үүсвэргүй байхад эсрэгээрээ төвлөрсөн системд холбогдсон хүн амаас өдөрт дунджаар 32 минутаар бага цагийг хөлсгүй хөдөлмөрт зарцуулж байна. Цахилгааны эх үүсвэр нь төвлөрсөн бус байхад хөлсгүй хөдөлмөрт эмэгтэйчүүд илүү цаг зарцуулах хүйсийн ялгаа нэмэгдэж байна.

-1 - тодорхой үйл ажиллагаанд зөвхөн эмэгтэйчүүд цаг зарцуулсан, эрэгтэйчүүд цаг зарцуулаагүй

0 – хүйсийн ялгаа байхгүй


1- тодорхой үйл ажиллагаанд зөвхөн эрэгтэйчүүд цаг зарцуулсан, эмэгтэйчүүд цаг зарцуулаагүй

ЦАГ АШИГЛАЛТЫН ХҮЙСИЙН ХАРЬЦАА



Дүрслэл 109. Цаг ашиглалт, халаалтын эх үүсвэрээр

Долоо хоногийн нэг өдөрт 12, түүнээс дээш насны хүн амын дундаж цаг ашиглалт, үйл ажиллагаагаар, минутаар, 2023



Дүрслэл 110. Цаг ашиглалт, халаалтын эх үүсвэрээр, хүйсээр, хүйсийн харьцаа

Долоо хоногийн нэг өдөрт 12, түүнээс дээш насны хүн амын дундаж цаг ашиглалт, үйл ажиллагаагаар, минутаар, 2023

	ТӨВЛӨРСӨН СИСТЕМ		БИЕ ДААСАН СИСТЕМ		ЕРДИЙН ГАЛЛАГАА	
	Эрэгтэй	Эмэгтэй	Эрэгтэй	Эмэгтэй	Эрэгтэй	Эмэгтэй
Хөдөлмөр эрхлэлт, түүнтэй холбогдох үйл ажиллагаа	315	219	270	219	178	123
Өрхийн эцсийн хэрэглээнд зориулсан бүтээгдэхүүн үйлдвэрлэх	8	5	42	22	182	92
Гэрийн ажил хийх болон гэр бүлийн гишүүдэд туслах, үйлчилгээ үзүүлэх	74	166	105	189	115	226
Өрхийн гишүүдийг цалин хөлсгүй асрах	40	71	32	77	22	60
Цалин хөлсгүй, сайн дурын ажил, сургалт, бусад ажил	6	6	9	4	6	8
Боловсрол, сургалтын үйл ажиллагаа	42	41	44	40	23	27
Хүмүүстэй харилцах болон олон нийтийн арга хэмжээ	29	25	26	30	22	23
Чөлөөт цаг, урлаг, спортын үйл ажиллагаа	64	56	56	26	34	33
Олон нийтийн мэдээллийн хэрэгсэл хэрэглэх	145	115	126	93	123	105
Бусад хувийн хэрэгцээний үйл ажиллагаа	80	85	79	74	75	72
Хоол идэх, цай уух	82	78	87	82	95	85
Унтах	555	573	564	584	565	586

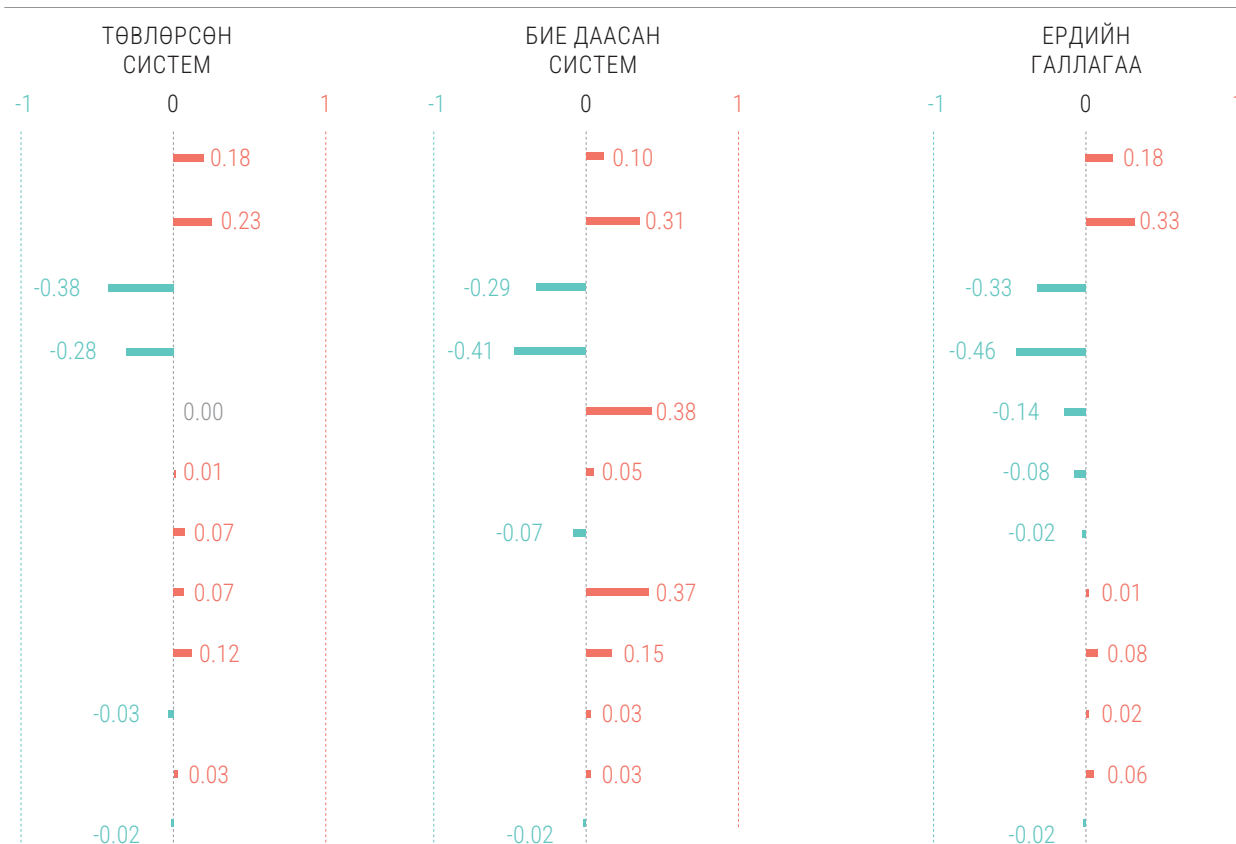
Халаалт нь төвлөрсөн системтэй хүн амтай харьцуулахад бие даасан болон ердийн галлагаатай өрхийн хүн амын хөлсгүй хөдөлмөрт зарцуулах цаг 23-37 минутаар илүү байна. Хөлсгүй хөдөлмөр дэх хүйсийн ялгаа халаалтын төвлөрсөн системд холбогдоогүй бол мөн л нэмэгдэж байна.

-1 - тодорхой үйл ажиллагаанд зөвхөн эмэгтэйчүүд цаг зарцуулсан, эрэгтэйчүүд цаг зарцуулаагүй

0 – хүйсийн ялгаа байхгүй


1- тодорхой үйл ажиллагаанд зөвхөн эрэгтэйчүүд цаг зарцуулсан, эмэгтэйчүүд цаг зарцуулаагүй

ЦАГ АШИГЛАЛТЫН ХҮЙСИЙН ХАРЬЦАА



Дүрслэл 111. Цаг ашиглалт, өрхийн сууцны ахуйн нөхцөл хангагдсан эсэхээр

Долоо хоногийн нэг өдөрт 12, түүнээс дээш насны хүн амын дундаж цаг ашиглалт, үйл ажиллагаагаар, минутаар, 2023



	АХУЙН НӨХЦӨЛ САЙТАЙ ӨРХ		АХУЙН НӨХЦӨЛ ДУТУУ ХАНГАГДСАН ӨРХ		АХУЙН НӨХЦӨЛ МУУ ХАНГАГДСАН ӨРХ		АХУЙН НӨХЦӨЛ ХАНГАГДААГҮЙ ӨРХ	
	Эрэгтэй	Эмэгтэй	Эрэгтэй	Эмэгтэй	Эрэгтэй	Эмэгтэй	Эрэгтэй	Эмэгтэй
Хөдөлмөр эрхлэлт, түүнтэй холбогдох үйл ажиллагаа	311	222	273	163	135	103	21	49
Өрхийн эцсийн хэрэглээнд зориулсан бүтээгдэхүүн үйлдвэрлэх	10	6	46	26	242	130	375	201
Гэрийн ажил хийх болон гэр бүлийн гишүүдэд туслах, үйлчилгээ үзүүлэх	80	168	122	222	109	225	135	265
Өрхийн гишүүдийг цалин хөлсгүй асрах	39	72	37	70	17	53	3	91
Цалин хөлсгүй, сайн дурын ажил, сургалт, бусад ажил	6	6	9	7	5	8	10	0
Боловсрол, сургалтын үйл ажиллагаа	42	41	33	34	19	24	3	0
Хүмүүстэй харилцах болон олон нийтийн арга хэмжээ	27	26	24	23	22	24	12	8
Чөлөөт цаг, урлаг, спортын үйл ажиллагаа	65	54	42	39	31	29	17	12
Олон нийтийн мэдээллийн хэрэгсэл хэрэглэх	142	111	135	110	117	101	85	85
Бусад хувийн хэрэгцээний үйл ажиллагаа	80	83	73	74	75	72	80	36
Хоол идэх, цай уух	82	77	84	78	101	91	148	110
Унтах	556	574	562	594	567	580	551	583

Цаг ашиглалтын судалгаагаар өрхийн сууцны ахуйн нөхцөл хангагдсан байдлыг дараах 4 төрөлд ангилав. Үүнд:

1. Ахуйн нөхцөл сайтай өрх (3 нөхцөл хангагдсан)
2. Ахуйн нөхцөл дутуу хангагдсан өрх (2 нөхцөл хангагдсан)
3. Ахуйн нөхцөл муу хангагдсан өрх (1 нөхцөл хангагдсан)
4. Ахуйн нөхцөл хангагдаагүй өрх (нэг ч нөхцөл хангагдаагүй)

Үүнд өрхийн сууцны ахуйн нөхцөл хангагдсан байдлыг тодорхойлохдоо:

1. Ундны усны эх үүсвэрээр хангагдсан - Төвлөрсөн болон бие даасан усан хангамжийн системтэй өрхүүдийг хамаарна. Ингэхдээ халуун, хүйтэн устай эсвэл зөвхөн хүйтэн устай эсэхийг харгалзаж үзэхгүй.
2. Цахилгааны эх үүсвэрээр хангагдсан - Өрхийн цахилгааны эх үүсвэрийн төрөл хэлбэрээс үл хамааран цахилгааны ямар нэг эх үүсвэртэй бол цахилгаанаар хангагдсан гэж үзсэн.
3. Халаалтын эх үүсвэрээр хангагдсан - Төвлөрсөн болон бие даасан халаалтын системтэй өрхүүдийг хамаарна.

-1 - тодорхой үйл ажиллагаанд зөвхөн эмэгтэйчүүд цаг зарцуулсан, эрэгтэйчүүд цаг зарцуулаагүй
 0 – хүйсийн ялгаа байхгүй
 1- тодорхой үйл ажиллагаанд зөвхөн эрэгтэйчүүд цаг зарцуулсан, эмэгтэйчүүд цаг зарцуулаагүй

Дүрслэл 112. Цаг ашиглалт, өрхийн сууцны ахуйн нөхцөл хангагдсан эсэхээр, хүйсээр, хүйсийн харьцаа

Долоо хоногийн нэг өдөрт 12, түүнээс дээш насны хүн амын дундаж цаг ашиглалт, үйл ажиллагаагаар, минутаар, 2023



Дүрслэл 113. Цаг ашиглалт, өрхийн сууцны ахуйн нөхцөл хангагдсан эсэхээр, суурьшлаар

Долоо хоногийн нэг өдөрт 12, түүнээс дээш насны хүн амын дундаж цаг ашиглалт, үйл ажиллагаагаар, минутаар, 2023

АХУЙН НӨХЦӨЛ
САЙТАЙ ӨРХ

АХУЙН НӨХЦӨЛ ДУТУУ
ХАНГАГДСАН ӨРХ

Хөлстэй хөдөлмөр эрхлэх үйл ажиллагаа

НИЙСЛЭЛ	285	254
АЙМГИЙН ТӨВ	217	213
СУМЫН ТӨВ	246	243
ХӨДӨӨ	374	303

Хөлсгүй хөдөлмөр эрхлэх үйл ажиллагаа





НИЙСЛЭЛ	188	242
АЙМГИЙН ТӨВ	211	258
СУМЫН ТӨВ	198	232
ХӨДӨӨ	138	201

Өөрийгөө хөгжүүлэх болон хувийн хэрэгцээний үйл ажиллагаа

НИЙСЛЭЛ	967	944
АЙМГИЙН ТӨВ	1,012	969
СУМЫН ТӨВ	996	965
ХӨДӨӨ	928	936

АХУЙН НӨХЦӨЛ МУУ
ХАНГАГДСАН ӨРХ

АХУЙН НӨХЦӨЛ
ХАНГАГДААГҮЙ ӨРХ



Ахуйн нөхцөл хангагдсан байдлаар хүн амын хөлсгүй хөдөлмөр эрхлэлтэд зарцуулсан цагийг харьцуулбал ахуйн нөхцөл муу хангагдсан, эсвал хангагдаагүй хүн ам ахуйн нөхцөл сайтай хүн амтай харьцуулахад өдөрт дунджаар 20 минутыг хөлсгүй хөдөлмөрт илүү зарцуулж байна. Харин ахуйн нөхцөл дутуу хангагдсан ангилалд багтах хүн ам ахуйн нөхцөл муу хангагдсан, эсвал хангагдаагүй хүн амтай харьцуулахад 32 минутыг хөлсгүй хөдөлмөрт илүү зарцуулж байна.

Ахуйн нөхцөл хангагдаагүй байх тусам хөлсгүй хөдөлмөрт эмэгтэйчүүд илүү цаг зарцуулах хүйсийн ялгаа нэмэгдэж байна.

Суурьшлын ялгаагаар ахуйн нөхцөл хангагдаагүй хүн ам нийслэл хотод амьдардаг бол хөлсгүй хөдөлмөр эрхлэлтэд илүү их цаг зарцуулах шаардлагатай байна. Харин төвөөс алсрах тусам энэ шаардлага буурч байна.

4.9.

ЦАГ АШИГЛАЛТЫН ТЭНЦВЭРТ БА ЗОХИСТ БАЙДАЛ

Амьдралын нөхцөл, үүрэг хариуцлага, сонголт зэрэг олон хүчин зүйлээс хамаараад хүмүүс зарим үйл ажиллагаанд хэт их цаг зарцуулах, зарим үйл ажиллагаанд огт цаг зарцуулахгүй байх нь бий. Гэхдээ хүн амын цаг ашиглалтад тодорхой хэмжээний тэнцвэр, зохист байдал хангагдах нь зүйтэй. Мөн цаг ашиглалтын үйл ажиллагааны олон янз байдлыг хадгалах, тодорхой төрлийн үйл ажиллагааг цаг ашиглалтдаа оруулах замаар илүү баялаг амьдралын хэв маягийг бүтээх боломжтой.

Монгол Улсын Хөдөлмөрийн тухай хуульд долоо хоногийн ердийн ажлын цаг 40-өөс илүүгүй буюу ердийн ажлын нэг өдөр найман цагаас хэтрэхгүй байх тухай заасан. Мөн долоо хоногийн ажлын цагийн дээд хязгаар 56 цагаас илүүгүй, өдөрт ажиллах илүү цагийн хязгаар дөрвөн цагаас илүүгүй байхыг тогтоожээ. Харин насанд хүрээгүй хүний долоо хоногийн ажлын цаг 30-аас илүүгүй байхаар тусгасан байна.¹⁴ Түүнчлэн Олон улсын хөдөлмөрийн байгууллага (ОУХБ)-ын ажлын цагтай холбоотой баримт бичгүүдэд¹⁵ долоо хоногт ажлын цагийг 40 байх зарчмыг тогтоосон байдаг.

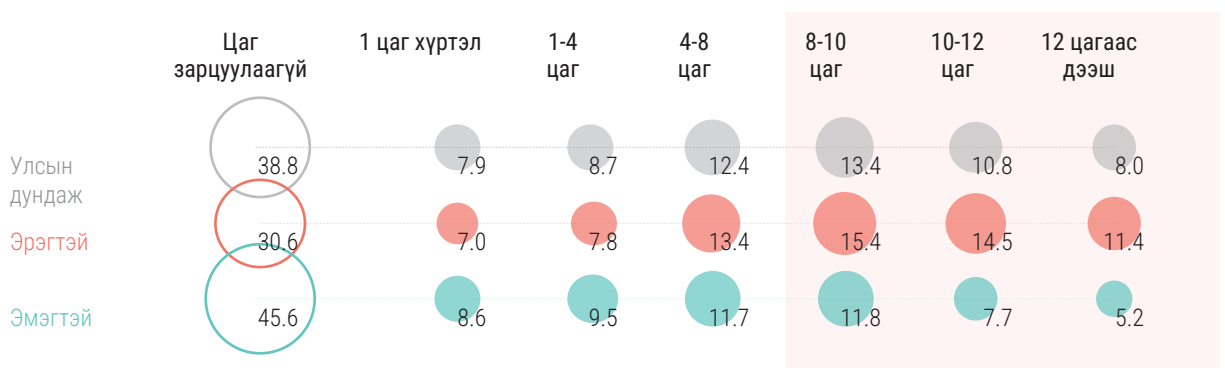
Цаг ашиглалтын судалгаанаас 12 ба түүнээс дээш насны хүн амын хөлстэй хөдөлмөр эрхлэх үйл ажиллагаанд зарцуулж буй цаг эдгээр зөвлөмжүүдтэй хэр нийцэж буйг тодруулбал хүн амын 29.0 хувь нь хөлстэй хөдөлмөр эрхлэх үйл ажиллагаанд долоо хоногийн нэг өдөрт дунджаар 8 хүртэл цаг зарцуулсан бол 32.2 хувь нь өдөрт 8 цагаас илүү цагийг зарцуулсан байна. Харин хүн амын 38.8 хувь нь хөлстэй хөдөлмөр эрхлэхэд цаг зарцуулаагүй ажээ. Үүнээс үзэхэд өдөрт 8 цаг буюу долоо хоногийн 56 цагийн дээд хязгаарыг нийт хүн амын 32.2 хувь нь хэтрүүлэн хөлстэй хөдөлмөрт цаг зарцуулсан буюу ийм сонголт эсвэл шаардлагатай тулгарчээ. Нарийвчилбал хүн амын 13.4 хувь нь өдөрт 8-10 цаг (долоо хоногт 56-70 цаг), 10.8 хувь нь өдөрт 10-12 цаг (долоо хоногт 70-84 цаг), 8.0 хувь нь өдөрт 12 цагаас дээш (долоо хоногт 84 цагаас дээш) цагийг хөлстэй хөдөлмөр эрхлэхэд зарцуулсан байна.

Хүйсээр авч үзвэл эрэгтэйчүүдийн 41.3 хувь, эмэгтэйчүүдийн 24.6 хувь нь өдөрт 8 цаг (долоо хоногт 56 цаг)-аас илүү цагаар хөлстэй хөдөлмөр эрхэлсэн буюу эрэгтэйчүүд эмэгтэйчүүдтэй харьцуулахад хөлстэй хөдөлмөр эрхлэлтэд илүү оролцоотойгоос гадна зохист хязгаараас давсан цагаар хөлстэй хөдөлмөр эрхлэх нь их байна.

Насны хувьд 25-39 насны хүн ам хамгийн их илүү цагаар ажилладаг буюу тэдний 18.7 хувь нь өдөрт 8-10 цаг (долоо хоногт 56-70 цаг), 15.1 хувь нь өдөрт 10-12 цаг (долоо хоногт 70-84 цаг), 10.8 хувь нь 12 цагаас дээш (долоо хоногт 84 цагаас дээш) цагийг хөлстэй хөдөлмөр эрхлэхэд зарцуулсан буюу энэ насны хүн амын 44.7 хувь нь өдөрт 8 цаг (долоо хоногт 56 цаг)-аас илүү цагаар хөлстэй хөдөлмөр эрхэлжээ.

Дүрслэл 114. Хөлстэй хөдөлмөр эрхлэх үйл ажиллагаанд цаг зарцуулсан хүн амын хувь, зарцуулсан цагаар, хүйсээр

Долоо хоногийн нэг өдөрт 12, түүнээс дээш насны хүн амын дундаж цаг ашиглалт, 2023

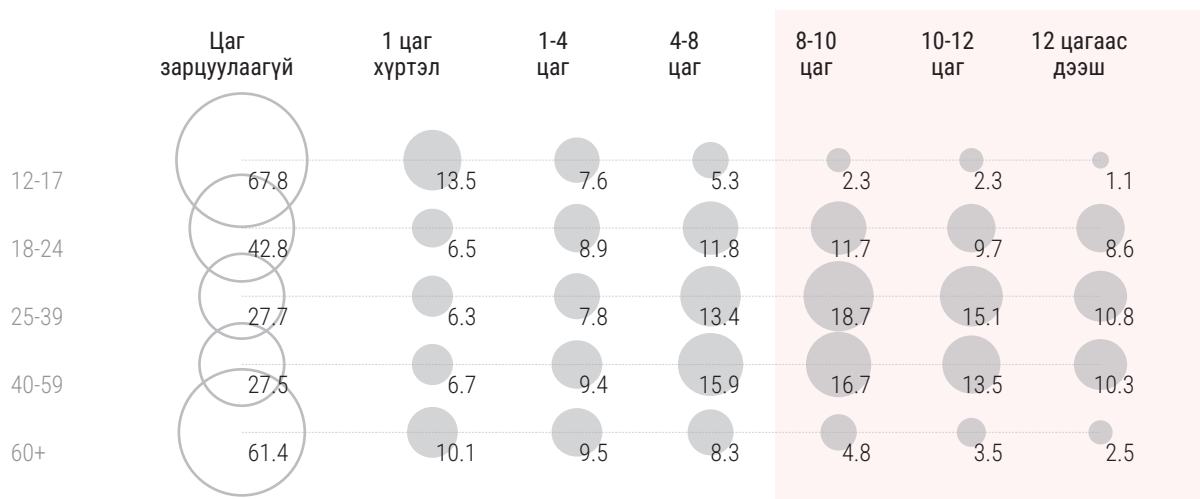


¹⁴ Монгол Улсын Хөдөлмөрийн тухай хууль (шинэчилсэн найруулга)-ийн 84 дүгээр зүйл, 2021

¹⁵ Долоо хоногийн 40 цагийн 1935 оны 47 дугаар Конвенц, 1962 оны 116 дугаар Зөвлөмж, ОУХБ

Дүрслэл 115. Хөлстэй хөдөлмөр эрхлэх үйл ажиллагаанд цаг зарцуулсан хүн амын хувь, зарцуулсан цагаар, насны бүлгээр

Долоо хоногийн нэг өдөрт 12, түүнээс дээш насны хүн амын дундаж цаг ашиглалт, 2023

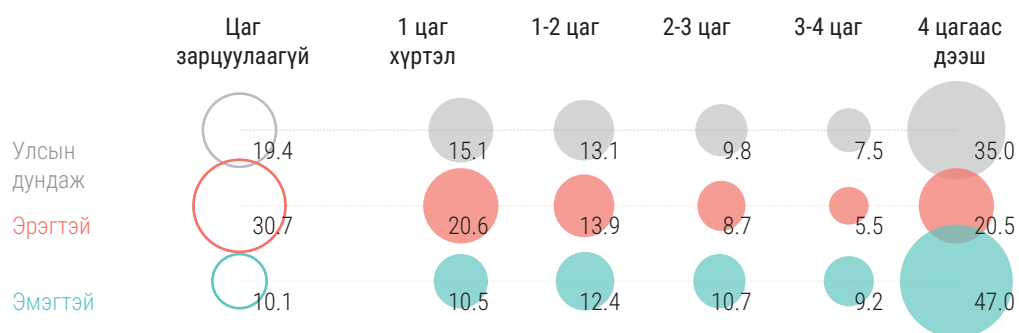


Хөлстэй хөдөлмөрөөс гадна анхаарлын ард үлддэг, үнэлэгддэггүй хөдөлмөр бол хөлсгүй хөдөлмөр. Хөлсгүй хөдөлмөрт хүн амын 19.4 хувь нь оролцдоггүй бол 15.1 хувь нь өдөрт дунджаар 1 цаг хүртэл хугацааг, 13.1 хувь нь өдөрт 1-2 цагийг, 9.8 хувь нь өдөрт 2-3 цагийг, 7.5 хувь нь өдөрт 3-4 цагийг, 35.0 хувь нь өдөрт 4 цагаас дээш хугацааг хөлсгүй хөдөлмөрт зарцуулж байна.

Хөлсгүй хөдөлмөрт эмэгтэйчүүд эрэгтэйчүүдээс илүү оролцоотой. Эрэгтэйчүүдийн 20.5 хувь нь хөлсгүй хөдөлмөрт өдөрт дунджаар 4-өөс илүү цагийг зарцуулдаг бол эмэгтэйчүүдийн 47.0 хувь нь өдөрт 4-өөс илүү цаг хөлсгүй хөдөлмөр эрхэлдэг. Эмэгтэйчүүдийн хөлсгүй хөдөлмөр дэх оролцоо 18 наснаас эхлэн огцом нэмэгдэж, цаашид насны бүлэгт бүрт өндөр хэвээр байна.

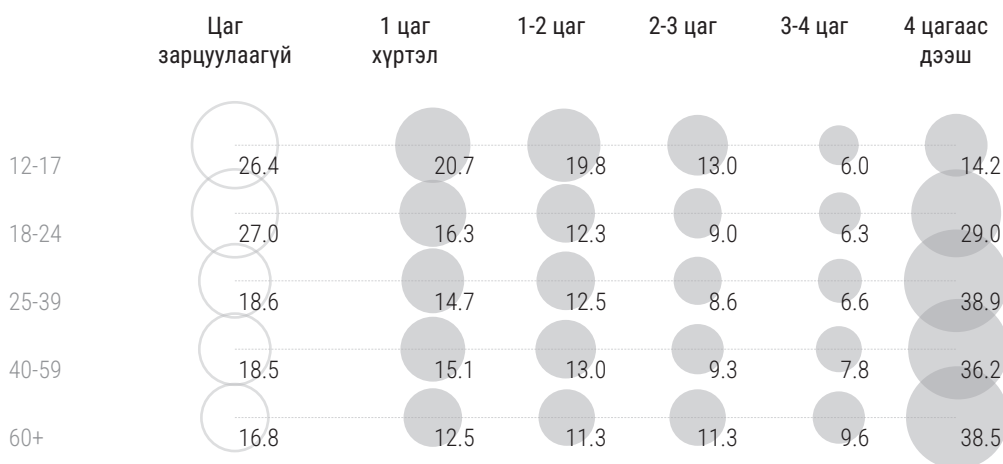
Дүрслэл 116. Хөлсгүй хөдөлмөр эрхлэх үйл ажиллагаанд цаг зарцуулсан хүн амын хувь, зарцуулсан цагаар, хүйсээр

Долоо хоногийн нэг өдөрт 12, түүнээс дээш насны хүн амын дундаж цаг ашиглалт, 2023



Дүрслэл 117. Хөлсгүй хөдөлмөр эрхлэх үйл ажиллагаанд цаг зарцуулсан хүн амын хувь, зарцуулсан цагаар, насны бүлгээр

Долоо хоногийн нэг өдөрт 12, түүнээс дээш насны хүн амын дундаж цаг ашиглалт, 2023



ХӨДӨЛМӨР ЭРХЛЭЛТЭД ЗАРЦУУЛСАН ЦАГ БА ЧӨЛӨӨТ ЦАГИЙН ХАРЬЦАА

Хөдөлмөр эрхлэх (хөлстэй болон хөлсгүй хөдөлмөр эрхлэх)-д зарцуулсан цаг ба чөлөөт цаг (чөлөөт цаг, урлаг, спортын үйл ажиллагаа)-ийн харьцааг хүн амын сонгосон үзүүлэлтээр, хүйсээр тооцож харвал ихэнх тохиолдолд эмэгтэйчүүдийн хөдөлмөр эрхлэлт, чөлөөт цагийн тэнцвэр эрэгтэйчүүдийнхээс бага байна. Улсын дунджаар эмэгтэйчүүдийн хөдөлмөр эрхлэлт, чөлөөт цагийн харьцаа 2.8, эрэгтэйчүүдийнх 2.4 буюу эмэгтэйчүүд чөлөөт цагаасаа 2.8 дахин их цагийг хөдөлмөр эрхлэлтэд зарцуулдаг бол эрэгтэйчүүд 2.4 дахин их цагийг хөдөлмөр эрхлэлтэд зарцуулж байна.

Хөдөлмөр эрхлэлт ба чөлөөт цагийн тэнцвэр суурьшлаар хөдөөд илүү алдагдсан буюу нийслэлд эрэгтэйчүүдийн хөдөлмөр эрхлэлт, чөлөөт цагийн харьцаа 2.5, эмэгтэйчүүдийнх 3.1 байхад хөдөөд эрэгтэйчүүдийнх 4.8, эмэгтэйчүүдийнх 5.4 байна. Бүсээр Баруун болон Зүүн бүсэд эрэгтэйчүүд, эмэгтэйчүүдийн хөдөлмөр эрхлэлт, чөлөөт цагийн харьцаа бусад бүсүүдтэй харьцуулахад өндөр, Төвийн бүсэд энэ харьцаа хамгийн бага байна.

Үйлдлийн чадварын хүндрэлтэй хүн амын хувьд хөдөлмөр эрхлэлт, чөлөөт цагийн харьцаа үйлдлийн чадварын хүндрэлгүй хүн амтай харьцуулахад хүйсээс хамааран 2.3-3.3 дахин бага буюу үйлдлийн чадварын хүндрэлтэй хүн амын хөдөлмөр эрхлэлтэд зарцуулах цаг болон чөлөөт цаг бараг тэнцүү байдаг аж.

12-17 болон 60 ба түүнээс дээш насанд бусад насны бүлэгтэй харьцуулахад хөдөлмөр эрхлэлт ба чөлөөт цагийн харьцаа илүү тэнцвэртэй. Насны бүлгээр идэвхтэй хөдөлмөр эрхэлдэг 18-59 насанд хөдөлмөр эрхлэлт, чөлөөт цагийн харьцаа илүү өндөр буюу энэ насанд чөлөөт цагт бус хөдөлмөр эрхлэлтэд илүү цаг зарцуулж байна. Түүнээс гадна 25-59 насанд эмэгтэйчүүдийн хөлсгүй хөдөлмөр эрхлэлтэд

Дүрслэл 118. Хөлстэй, хөлсгүй нийт хөдөлмөр эрхлэлтэд зарцуулсан цаг ба чөлөөт цагийн харьцаа, хүйсээр

Долоо хоногийн нэг өдөрт 12, түүнээс дээш насны хүн амын дундаж цаг ашиглалт, 2023

УЛСЫН ДУНДАЖ



СУУРЬШИЛ

Нийслэл



Аймгийн төв



Сумын төв



Хөдөө



БҮС

Баруун бүс



Хангайн бүс



Төвийн бүс



Зүүн бүс



Улаанбаатар



ҮЙЛДЛИЙН ЧАДВАРЫН ХҮНДРЭЛ

Үйлдлийн чадварын хүндрэлтэй



Үйлдлийн чадварын хүндрэлгүй



НАС

12-17



18-24



25-39



40-59



60+



БОЛОВСРОЛЫН ТҮВШИН

Боловсролгүй, бага боловсролтой



Суурь



Бүрэн дунд



Техникийн болон мэргэжлийн



Дээд



ХӨДӨЛМӨР ЭРХЛЭЛТ

Хөдөлмөр эрхэлдэг



Хөдөлмөр эрхэлдэггүй



ГЭРЛЭЛТИЙН БАЙДАЛ

Огт гэрлээгүй



Гэрлэсэн/ хамтран амьдрагчтай - Батлуулсан



Гэрлэсэн/ хамтран амьдрагчтай - Батлуулаагүй



Тусгаарласан/ цуцалсан/ бэлэвсэн



ХҮҮХЭДТЭЙ ЭСЭХ

Хүүхэдгүй



Хамт амьдарч байгаа

0



16 хүртэлх

1-2

насны хүүхдийн тоо

3+



Эрэгтэй Эмэгтэй

зарцуулах цаг нэмэгдэж, хөдөлмөр эрхлэлт, чөлөөт цагийн харьцааны хүйсийн ялгаа хамгийн өндөр түвшинд хүрдэг.

Боловсролын түвшнээр бүрэн дунд, техникийн болон мэргэжлийн, дээд боловсролтой хүмүүсийн хөдөлмөр эрхлэлт, чөлөөт цагийн харьцаа өндөр буюу боловсролын түвшин сайжрах тусам хөдөлмөр эрхлэлтэд их цаг зарцуулах хандлагатай. Мөн хөдөлмөр эрхэлдэг байх тусам энэ харьцаа өндөр буюу хөдөлмөр эрхэлдэг эрэгтэйчүүдийн хувьд 5.0, эмэгтэйчүүдийнх 6.9 байхад хөдөлмөр эрхэлдэггүй эрэгтэйчүүдийнх 1.0, эмэгтэйчүүдийнх 2.0 байна.

Гэрлэх, хүүхэдтэй болох нь хөлсгүй хөдөлмөрт зарцуулах цагийг нэмэгдүүлдэг ба энэ тохиолдолд хөдөлмөр эрхлэлт, чөлөөт цагийн харьцаа хэрхэн өөрчлөгдөж буйг харвал гэр бүлтэй хүн амын хөдөлмөр эрхлэлт, чөлөөт цагийн харьцаа гэрлээгүй болон тусгаарласан, цуцалсан, бэлэвсэн хүн амынхаас илүү өндөр. Огт гэрлээгүй хүний хөдөлмөр эрхлэлт, чөлөөт цагийн харьцаа эрэгтэйчүүдийнх 2.2, эмэгтэйчүүдийнх 2.9 бол гэр бүлтэй хүн амын хувьд батлуулсан эсэхээс хамааран эрэгтэйчүүдийнх 3.1-3.9, эмэгтэйчүүдийнх 4.5-5.1 байна. Үүнээс гадна гэр бүлтэй хүмүүс дунд эмэгтэйчүүдийн хөдөлмөр эрхлэлт, чөлөөт цагийн харьцаа эрэгтэйчүүдийнхээс илүү өндөр. Мөн хүүхдийн тоо нэмэгдэх тусам чөлөөт цагт бага, хөдөлмөр эрхлэлтэд их цаг зарцуулах хандлагатай.

ХҮН АМЫН 9.0 ХУВЬ НЬ ДАСГАЛ ХӨДӨЛГӨӨН ХИЙХЭД ХАНГАЛТТАЙ ЦАГ ЗАРЦУУЛДАГ.

Дэлхийн эрүүл мэндийн байгууллага (ДЭМБ)-ын удирдамжаар бүх насны хүн ам, түүн дотор насанд хүрсэн хүн (15 ба түүнээс насны хүн) долоо хоногт багадаа 150-300 минут (өдөрт ойролцоогоор 20-45 минут) дунд зэргийн эрчимтэй дасгал хөдөлгөөн, эвсэл 75-150 минут (өдөрт ойролцоогоор 10-20 минут) өндөр эрчимтэй дасгал хөдөлгөөн хийхийг зөвлөдөг. Мөн хөгжлийн бэрхшээлтэй болон архаг хууч өвчтэй хүмүүс ч ялгаагүй энэхүү зөвлөмжийг дагахийг зөвлөдөг. Харин 5-17 насны хүүхэд, өсвөр насныханд өдөрт дунджаар 60 минутын дунд зэргийн эрчимтэй дасгал хөдөлгөөн хийхийг зөвлөжээ.¹⁶

Монгол хүмүүс дасгал хөдөлгөөн хийх, спортоор хичээллэхэд тусгайлан цаг гаргах, тэр дундаа дээрх зөвлөмжид нийцэхүйц хэмжээний цаг зарцуулах нь бага байна. 12 ба түүнээс дээш насны хүн амын 90.0 хувь нь дасгал хөдөлгөөнд өдөрт 10 минутаас бага цаг зарцуулдаг. Хүн амын ердөө 9.0 хувь нь дээрх зөвлөмжийг хангахуйц хугацаагаар буюу өдөрт 20 ба түүнээс дээш минут (долоо хоногт 140 ба түүнээс дээш минут)-ыг дасгал хөдөлгөөн, спортоор хичээллэхэд зориулж байна.

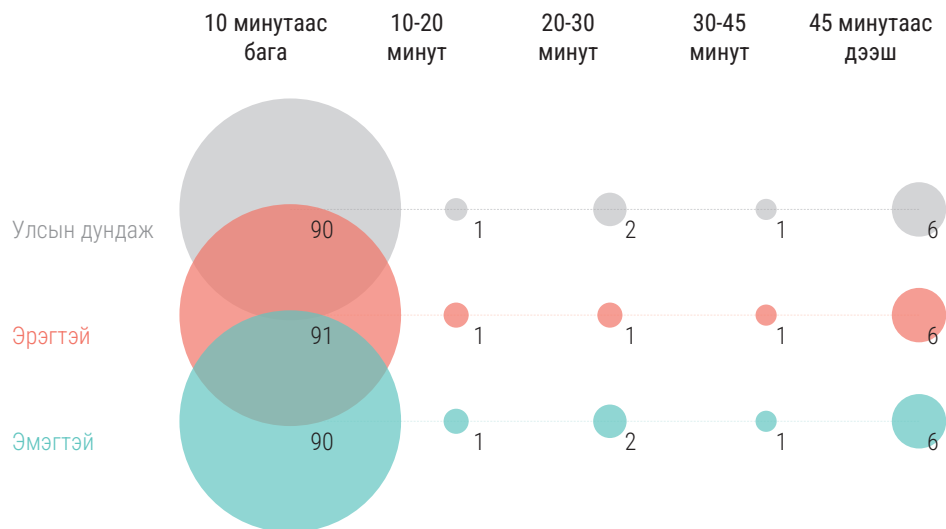
Эмэгтэйчүүдийн 9.0 хувь нь өдөрт дунджаар 20 минутаас их хугацааг дасгал хөдөлгөөнд зарцуулдаг бол эрэгтэйчүүдийн 8.0 хувь нь өдөрт 20 минутаас дээш хугацааг дасгал хөдөлгөөн хийхэд зориулдаг.

Хүн амын дунд 12-17 болон 60 ба түүнээс дээш насны хүмүүс дасгал хөдөлгөөнд бусад насны хүн амтай харьцуулахад илүү цаг зарцуулж байна. 12-17 насны хүүхдүүдийн 12.0 хувь нь, 60 ба түүнээс дээш насны хүн амын 17.0 хувь нь өдөрт дунджаар 20 минутаас дээш хугацааг дасгал хөдөлгөөнд зарцуулдаг. Харин бусад насны хүн амын 5-8 хувь нь л дасгал хөдөлгөөн хийхэд ийм хэмжээний цаг гаргадаг.

¹⁶ Дасгал хөдөлгөөн ба суугаа зан үйлийн удирдамж, 2020, ДЭМБ

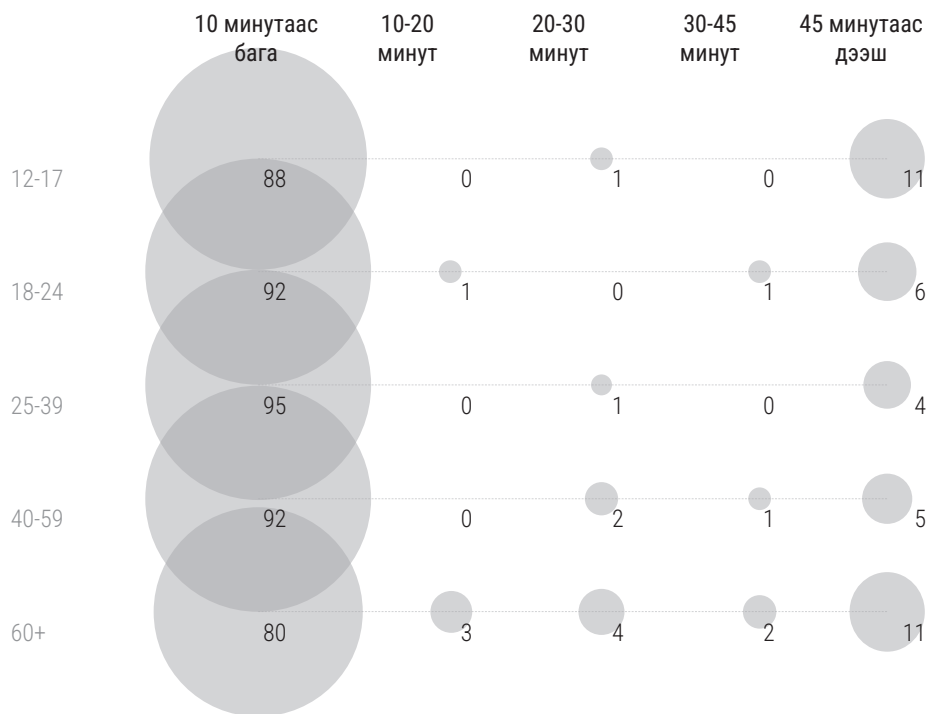
Дүрслэл 119. Спортоор хичээллэх, тоглох, дасгал хийх, түүнтэй холбоотой үйл ажиллагаанд цаг зарцуулсан хүн амын хувь, зарцуулсан цагаар, хүйсээр

Долоо хоногийн нэг өдөрт 12, түүнээс дээш насны хүн амын дундаж цаг ашиглалт, 2023



Дүрслэл 120. Спортоор хичээллэх, тоглох, дасгал хийх, түүнтэй холбоотой үйл ажиллагаанд цаг зарцуулсан хүн амын хувь, зарцуулсан цагаар, насны бүлгээр

Долоо хоногийн нэг өдөрт 12, түүнээс дээш насны хүн амын дундаж цаг ашиглалт, 2023



Хүн амын дунд олон нийтийн мэдээллийн хэрэгсэл ашиглахад харьцангуй их цаг (долоо хоногийн нэг өдөрт дунджаар 1 цаг 58 минут) зарцуулах хандлага ажиглагдаж байгаа ч үүн дотор биет байдлаар ном, сонин, сэтгүүл уншихад зарцуулах цаг тун бага байна.

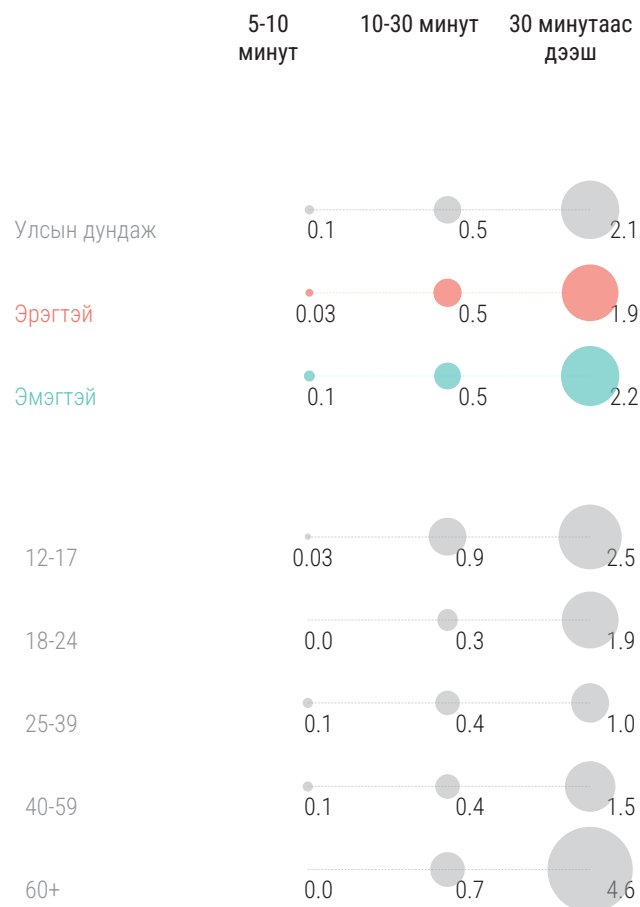
Ном, сонин, сэтгүүл уншихад хүн амын ердөө 2.6 хувь нь өдөрт дунджаар 5 ба түүнээс дээш минут буюу долоо хоногт 35 ба түүнээс дээш минутыг зарцуулж байна. Эрэгтэйчүүдийн 2.5 хувь нь, эмэгтэйчүүдийн 2.7 хувь нь ийм хугацааг биет ном, сонин, сэтгүүл уншихад зарцуулдаг ажээ.

Уншихад 12-17 насны хүүхдүүд болон 60 ба түүнээс дээш насны хүмүүс бусад насны бүлгээс илүү цаг зарцуулдаг. Хүүхдүүдийн 3.5 хувь нь, 60 ба түүнээс дээш насны хүн амын 5.3 хувь нь долоо хоногт 35, түүнээс дээш минутыг уншихад зарцуулдаг.

Нийт хүн амын 97.4 хувь нь биет байдлаар ном, сонин, сэтгүүл уншихад цаг зарцуулаагүй байна.

Дүрслэл 121. Ном, сонин, сэтгүүл уншихад цаг зарцуулсан хүн амын хувь, хүйсээр, насны бүлгээр

Долоо хоногийн нэг өдөрт 12, түүнээс дээш насны хүн амын дундаж цаг ашиглалт, 2023



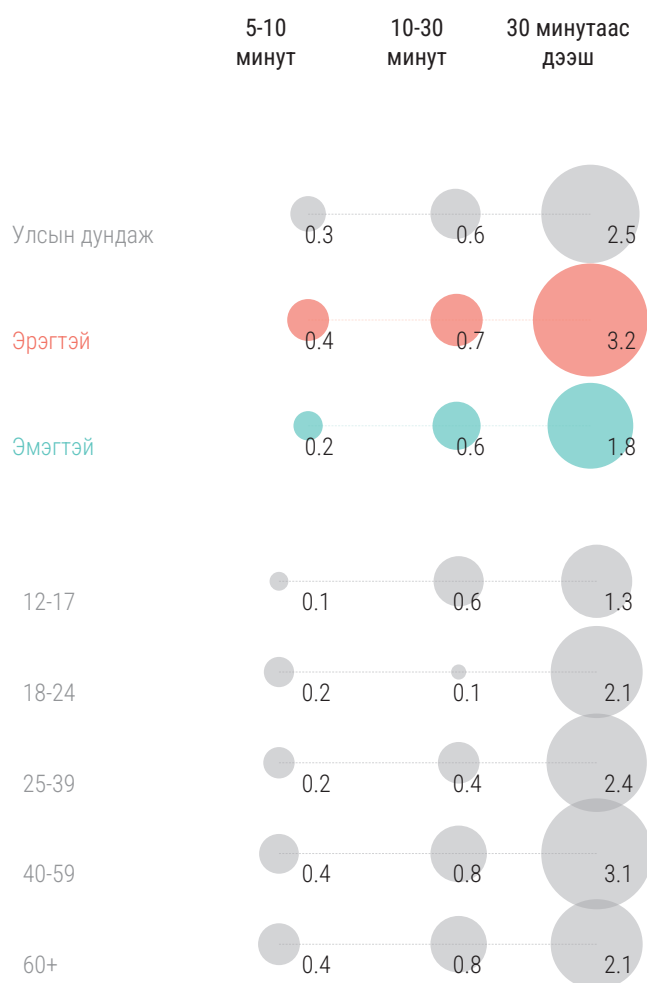
АМЬТАДТАЙ ЦАГ ӨНГӨРҮҮЛЭХ НЬ

Амьтан тэжээх буюу гэрийн тэжээвэр амьтдад цаг зарцуулах нь амьдралыг илүү баялаг болгож, олон эерэг нөлөөг авчирдаг тул амьтдад зориулж буй цаг гэхээс илүүтэй хүмүүс өөртөө зориулж буй цаг гэж ойлгож болох юм.

Монголчууд гэрийн тэжээвэр амьтан тэжээхэд хэр их цагийг зарцуулж байна вэ? Товчхондоо нийт хүн амын 3.4 хувь нь амьтдад цаг гаргадаг ба 3.1 хувь нь долоо хоногт 1 цаг ба түүнээс дээш хугацааг амьтан тэжээхэд зарцуулсан байна. Эрэгтэйчүүд эмэгтэйчүүдтэй харьцуулахад амьтадтай илүү их цаг өнгөрөөдөг буюу эрэгтэйчүүдийн 3.9 хувь нь долоо хоногт 1 цаг ба түүнээс дээш хугацааг амьтадтай өнгөрүүлдэг бол эмэгтэйчүүдийн 2.4 хувь ийм хугацааг амьтдад зарцуулдаг. Хүн амын дунд нас ахих тусам амьтан тэжээхэд зарцуулах цаг нэмэгдэж байна.

Дүрслэл 122. Амьтан тэжээхэд цаг зарцуулсан хүн амын хувь, хүйсээр, насны бүлгээр

Долоо хоногийн нэг өдөрт 12, түүнээс дээш насны хүн амын дундаж цаг ашиглалт, 2023



Хүмүүс хэрэгцээ, үүрэг хариуцлага, сонирхол гээд олон хүчин зүйлээс хамааран цагаа хэрхэн, юунд зарцуулахаа шийддэг. Гэхдээ тодорхой үйл ажиллагаануудад цаг зарцуулахдаа хэр сэтгэл ханамжтай байдаг вэ?

Хүн амын дийлэнх нь өрхийн эцсийн хэрэглээнд зориулсан бүтээгдэхүүн үйлдвэрлэх хөлстэй хөдөлмөрт цаг зарцуулахдаа илүү сэтгэл ханамжтай буюу хүн амын 68.4 хувь нь уг үйл ажиллагааг гүйцэтгэхдээ сэтгэл ханамжтай байна. Цаашилбал хүмүүстэй харилцах, чөлөөт цаг, хувийн хэрэгцээндээ цаг зарцуулахдаа хүн амын 60.2-62.2 хувь нь сэтгэл ханамжтай байдаг ажээ. Харин ААНБ-д ажиллах гэх мэт хөдөлмөр эрхлэхдээ хүн амын 56.4 хувь нь сэтгэл ханамжтай байна.

Цаг ашиглалтын сэтгэл ханамжийн түвшин хөдөөд хоттой харьцуулахад өндөр. Хөдөөгийн нийт хүн амын 74.9 хувь нь цаг зарцуулж буй нийт үйл ажиллагаандаа сэтгэл ханамжтай байдаг бол хотод 53.9 хувь сэтгэл ханамжтай байна.

Дүрслэл 123. Цаг ашиглалтын сэтгэл ханамж, хот, хөдөөгөөр

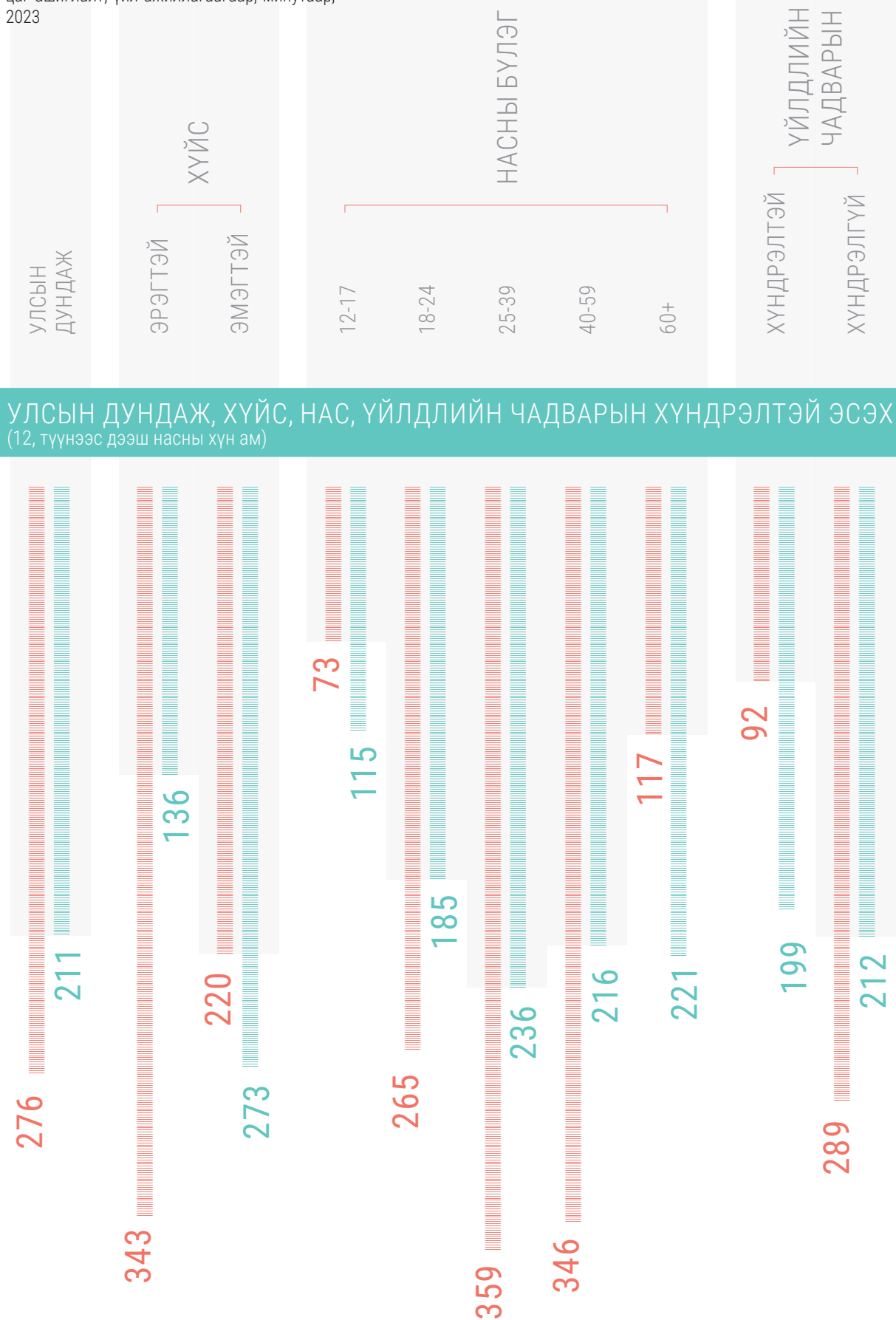
Долоо хоногийн нэг өдөрт 12, түүнээс дээш насны хүн амын дундаж цаг ашиглалт, 2023



ДҮРСЛЭЛ 124.


ХҮН АМЫН ЦАГ АШИГЛАЛТ 2023

Долоо хоногийн нэг өдөрт, хүн амын дундаж цаг ашиглалт, үйл ажиллагаагаар, минутаар, 2023




УЛСЫН ДУНДАЖ, ХҮЙС, НАС, ҮЙЛДЛИЙН ЧАДВАРЫН ХҮНДРЭЛТЭЙ ЭСЭХ (12, түүнээс дээш насны хүн ам)


— 1 минут (хөлстэй хөдөлмөр)
 — 1 минут (хөлсгүй хөдөлмөр)



БОЛОВСРОЛЫН ТҮВШИН, ХҮЙС
 (12, түүнээс дээш насны хүн ам)



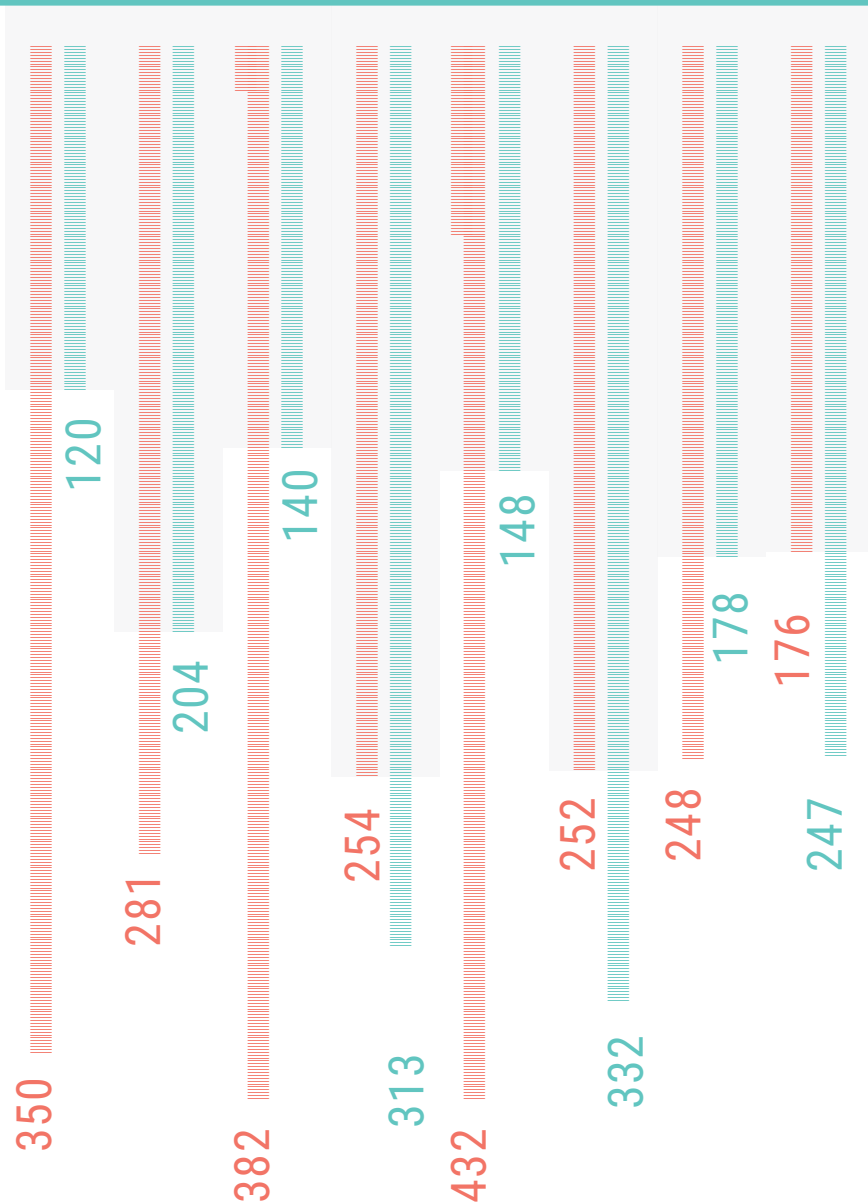
ХӨДӨЛМӨР ЭРХЛЭЛТ, ХҮЙС
 (15, түүнээс дээш насны хүн ам)



ДҮРСЛЭЛ 124. (үргэлжлэл)
ХҮН АМЫН ЦАГ АШИГЛАЛТ 2023



ГЭРЛЭЛТИЙН БАЙДАЛ, ХҮЙС (18, түүнээс дээш насны хүн ам)





ХҮҮХЭДТЭЙ ЭСЭХ, ХҮЙС

(18, түүнээс дээш насны хүн ам)

ХАВСРАЛТ 1. ХҮН АМЫН ЦАГ АШИГЛАЛТ, СОНГОСОН ҮЗҮҮЛЭЛТЭЭР

Хүснэгт 1. Ажлын болон амралтын нэг өдөрт 12, түүнээс дээш насны хүн амын дундаж цаг ашиглалт, үйл ажиллагаагаар, суурьшлаар, минутаар, 2023

Үйл ажиллагаа	АЖЛЫН НЭГ ӨДӨР				АМРАЛТЫН НЭГ ӨДӨР			
	Нийслэл	Аймгийн төв	Сумын төв	Хөдөө	Нийслэл	Аймгийн төв	Сумын төв	Хөдөө
Хөлстэй хөдөлмөр эрхлэх үйл ажиллагаа	296	227	260	360	199	168	211	368
Хөдөлмөр эрхлэлт, түүнтэй холбогдох үйл ажиллагаа	286	198	171	76	189	131	122	72
- Аж ахуйн нэгж, байгууллагад ажиллах	220	142	105	20	145	88	57	11
- Орлого олох зорилгоор МАА эрхлэх	2	1	3	43	1	1	4	50
- Ажилдаа явах, зорчих	45	19	25	6	30	13	21	3
- Бусад	20	37	38	7	13	30	40	9
Өрхийн эцсийн хэрэглээнд зориулсан бүтээгдэхүүн үйлдвэрлэх	10	29	88	284	10	37	90	296
- Өрхийн хэрэглээнд зориулж МАА эрхлэх	2	11	59	211	2	14	56	225
- Усанд явж, түлээ түлш бэлтгэх	3	9	12	28	4	10	13	31
- Бусад	5	9	17	44	4	13	20	40
Хөлсгүй хөдөлмөр эрхлэх үйл ажиллагаа	196	216	202	206	238	257	240	214
Гэрийн ажил хийх болон гэр бүлийн гишүүдэд туслах, үйлчилгээ үзүүлэх	131	151	152	177	176	191	184	189
- Хоол хүнс бэлтгэх	55	63	66	67	63	68	75	68
- Гэр, сууц, хашаагаа цэвэрлэх	47	48	50	53	58	57	60	53
- Хувцас, гутал угаах, арчлах	8	16	16	12	23	37	28	20
- Бусад	21	25	20	45	32	29	21	49
Өрхийн гишүүдийг цалин хөлсгүй асрах	59	57	42	24	54	54	46	21
- Хүүхэд асрах	48	47	35	22	45	50	41	19
- Өрхийн өндөр настан, өвчтэй, хөгжлийн бэрхшээлтэй хүн асрах	2	3	3	0	3	1	2	1
- Бусад	10	7	4	2	5	3	2	1
Цалин хөлсгүй, сайн дурын ажил, сургалт, бусад ажил	6	8	8	5	9	11	9	4
Өөрийгөө хөгжүүлэх болон хувийн хэрэгцээний үйл ажиллагаа	948	997	978	874	1,003	1,015	989	858
Боловсрол, сургалтын үйл ажиллагаа	44	49	46	10	15	16	20	5
Хүмүүстэй харилцах болон олон нийтийн арга хэмжээнд оролцох	22	25	19	21	36	38	27	21
Чөлөөт цаг, урлаг, спортын үйл ажиллагаа	161	180	165	112	202	199	187	114
- Соёлын болон спортын арга хэмжээнд оролцох, үзэх	2	2	2	0	4	7	8	0
- Хобби, тоглоом, бусад чөлөөт цагийн үйл ажиллагаа	12	14	14	6	24	15	15	6
- Спортоор хичээллэх, тоглох, дасгал хийх, түүнтэй холбоотой үйл ажиллагаа	11	11	9	1	14	14	7	2
- Олон нийтийн мэдээллийн хэрэгсэл ашиглах	112	140	118	91	135	149	131	93
- Бусад	24	13	22	14	25	14	26	13
Хувийн хэрэгцээний үйл ажиллагаа	722	744	749	732	750	762	755	717
- Унтах, амрах, босох	562	583	592	557	597	599	588	536
- Хооллох, цай уух	77	85	87	104	78	86	94	106
- Хувийн ариун цэвэр, эрүүл ахуйг сахих	45	44	38	52	45	44	39	53
- Бусдаас хувийн болон эрүүл мэндтэй холбогдох тусламж, үйлчилгээ авах	7	7	6	2	4	4	4	1
- Бусад	31	25	26	17	26	29	30	21
ДҮН	1,440	1,440	1,440	1,440	1,440	1,440	1,440	1,440

Хүснэгт 2. Ажлын болон амралтын нэг өдөрт 12, түүнээс дээш насны хүн амын дундаж цаг ашиглалт, үйл ажиллагаагаар, бүсээр, минутаар, 2023

Үйл ажиллагаа	АЖЛЫН НЭГ ӨДӨР				АМРАЛТЫН НЭГ ӨДӨР				
	Баруун бүс	Хангайн бүс	Төвийн бүс	Зүүн бүс	Баруун бүс	Хангайн бүс	Төвийн бүс	Зүүн бүс	Улаанбаатар
Хөлстэй хөдөлмөр эрхлэх үйл ажиллагаа	261	305	273	298	296	246	260	260	199
Хөдөлмөр эрхлэлт, түүнтэй холбогдох үйл ажиллагаа	127	159	160	117	286	97	114	121	71
- Аж ахуйн нэгж, байгууллагад ажиллах	69	91	102	82	220	38	53	68	39
- Орлого олох зорилгоор МАА эрхлэх	29	30	0	1	2	36	33	1	1
- Ажилдаа явах, зорчих	17	14	17	10	45	14	8	14	5
- Бусад	11	24	40	25	20	9	20	38	13
Өрхийн эцсийн хэрэглээнд зориулсан бүтээгдэхүүн үйлдвэрлэх	134	147	113	180	10	133	139	189	10
- Өрхийн хэрэглээнд зориулж МАА эрхлэх	86	99	89	132	2	104	90	107	143
- Усанд явж, түлээ түлш бэлтгэх	17	22	9	18	3	20	24	10	22
- Бусад	31	26	15	30	5	40	18	22	4
Хөлстэй хөдөлмөр эрхлэх үйл ажиллагаа	232	190	201	238	196	260	218	227	238
Гэрэйн ажил хийх болон гэр бүлийн гишүүдэд туслах, үйлчилгээ үзүүлэх	184	137	155	196	131	209	168	184	225
- Хоол хүнс бэлтгэх	69	47	70	95	55	73	47	77	108
- Гэр, сууц, хашаагаа цэвэрлэх	50	54	44	55	47	56	60	51	57
- Хувцас, гутал угаах, арчлах	15	12	15	16	8	23	32	26	34
- Бусад	49	24	26	30	21	58	29	30	26
Өрхийн гишүүдийг цалин хөлстэй асрах	35	46	43	36	59	36	44	38	36
- Хүүхэд асрах	31	40	36	28	48	32	40	36	33
- Өрхийн өндөр настан, өвчтэй, хөгжлийн бэрхшээлтэй хүн асрах	1	2	2	2	2	0	3	1	0
- Бусад	3	5	5	6	10	3	1	2	3
Цалин хөлстэй, сайн дурын ажил, сургалт, бусад ажил	13	6	3	6	6	15	6	6	9
Өөрийгөө хөгжүүлэх болон хувийн хэрэгцээний үйл ажиллагаа	947	945	966	904	948	918	976	953	1,003
Боловсрол, сургалтын үйл ажиллагаа	23	34	44	26	44	13	9	19	8
Хүмүүстэй харилцах болон олон нийтийн арга хэмжээнд оролцох	19	29	16	22	22	27	37	22	27
Чөлөөт цаг, урлаг, спортын үйл ажиллагаа	104	162	179	146	161	113	180	180	161
- Соёлын болон спортын арга хэмжээнд оролцох, үзэх	0	1	2	1	2	4	6	2	4
- Хобби, тоглоом, бусад чөлөөт цагийн үйл ажиллагаа	7	9	17	10	12	7	9	19	11
- Спорт оролцох, тоглох, дасгал хийх, түүнтэй холбоотой үйл ажиллагаа	3	8	9	5	11	7	8	8	7
- Олон нийтийн мэдээллийн хэрэгсэл ашиглах	86	119	139	121	112	86	131	141	129
- Бусад	8	25	12	9	24	9	26	10	25
Хувийн хэрэгцээний үйл ажиллагаа	802	720	726	710	722	765	750	731	716
- Унтах, амрах, босох	631	546	576	543	562	585	567	578	553
- Хооллох, цай уух	103	94	84	89	77	109	95	87	90
- Хувийн ариун цэвэр, эрүүл ахуйг сахих	40	50	47	44	45	40	52	46	45
- Бусдаас хувийн болон эрүүл мэндтэй холбогдох тусламж, үйлчилгээ авах	5	5	4	8	7	2	5	1	2
- Бусад	23	25	15	26	31	29	31	19	26
ДҮН	1,440	1,440	1,440	1,440	1,440	1,440	1,440	1,440	1,440

Хүснэгт 3. Ажлын болон амралтын нэг өдөрт 12, түүнээс дээш насны хүн амын дундаж цаг ашиглалт, үйл ажиллагаагаар, улирлаар, минутаар, 2023

Үйл ажиллагаа	АЖЛЫН НЭГ ӨДӨР				АМРАЛТЫН НЭГ ӨДӨР			
	I улирал	II улирал	III улирал	IV улирал	I улирал	II улирал	III улирал	IV улирал
Хөлстэй хөдөлмөр эрхлэх үйл ажиллагаа	257	291	302	296	182	257	242	236
Хөдөлмөр эрхлэлт, түүнтэй холбогдох үйл ажиллагаа	166	213	213	237	101	166	138	151
- Аж ахуйн нэгж, байгууллагад ажиллах	111	157	147	171	54	116	83	102
- Орлого олох зорилгоор МАА эрхлэх	9	11	18	5	13	16	15	8
- Ажилдаа явах, зорчих	22	27	32	32	16	22	19	18
- Бусад	24	18	16	29	18	13	20	22
Өрхийн эцсийн хэрэглээнд зориулсан бүтээгдэхүүн үйлдвэрлэх	91	78	90	59	80	91	104	85
- Өрхийн хэрэглээнд зориулж МАА эрхлэх	72	57	57	35	62	63	66	56
- Усанд явж, түлээ түлш бэлтгэх	11	7	9	12	11	9	10	17
- Бусад	9	14	24	12	7	19	27	12
Хөлстэй хөдөлмөр эрхлэх үйл ажиллагаа	214	202	203	198	267	218	236	234
Гэрийн ажил хийх болон гэр бүлийн гишүүдэд туслах, үйлчилгээ үзүүлэх	158	143	148	143	206	158	186	185
- Хоол хүнс бэлтгэх	64	55	61	61	82	53	64	68
- Гэр, сууц, хашаагаа цэвэрлэх	57	45	50	47	65	47	58	58
- Хувцас, гутал угаах, арчлах	14	12	11	10	29	26	22	28
- Бусад	23	31	25	25	30	32	42	31
Өрхийн гишүүдийг цалин хөлстэй асрах	53	52	46	50	55	48	41	42
- Хүүхэд асрах	43	44	41	39	48	44	37	35
- Өрхийн өндөр настан, өвчтэй, хөгжлийн бэрхшээлтэй хүн асрах	2	3	2	1	2	1	2	3
- Бусад	8	5	3	10	5	2	2	4
Цалин хөлстэй, сайн дурын ажил, сургалт, бусад ажил	4	7	9	5	6	12	9	7
Өөрийгөө хөгжүүлэх болон хувийн хэрэгцээний үйл ажиллагаа	969	947	935	946	991	965	962	970
Боловсрол, сургалтын үйл ажиллагаа	46	43	19	44	22	16	3	14
Хүмүүстэй харилцах болон олон нийтийн арга хэмжээнд оролцох	16	22	26	22	22	34	34	36
Чөлөөт цаг, урлаг, спортын үйл ажиллагаа	146	177	152	150	174	190	184	174
- Соёлын болон спортын арга хэмжээнд оролцох, үзэх	1	3	1	1	6	7	5	2
- Хооби, тоглоом, бусад чөлөөт цагийн үйл ажиллагаа	13	15	13	8	20	17	20	13
- Спортоор хичээллэх, тоглох, дасгал хийх, түүнтэй холбоотой үйл ажиллагаа	5	14	11	6	6	14	17	7
- Олон нийтийн мэдээллийн хэрэгсэл ашиглах	112	109	107	123	123	130	121	135
- Бусад	15	36	20	12	19	22	21	17
Хувийн хэрэгцээний үйл ажиллагаа	761	705	738	730	773	726	741	747
- Унтах, амрах, босох	608	551	572	561	618	570	571	577
- Хооллох, цай уух	91	85	83	84	94	87	84	87
- Хувийн ариун цэвэр, эрүүл ахуйг сахих	37	37	44	54	35	37	48	56
- Бусдаас хувийн болон эрүүл мэндтэй холбогдох тусламж, үйлчилгээ авах	4	6	6	6	6	3	2	3
- Бусад	21	26	33	25	23	27	36	24
ДҮН	1,440	1,440	1,440	1,440	1,440	1,440	1,440	1,440

Хүснэгт 4. Ажлын болон амралтын нэг өдөрт 12, түүнээс дээш насны хүн амын дундаж цаг ашиглалт, үйл ажиллагаагаар, суурьшлаар, хүйсээр, минутаар, 2023

Үйл ажиллагаа	АЖЛЫН НЭГ ӨДӨР						АМРАЛТЫН НЭГ ӨДӨР									
	Нийслэл		Аймгийн төв		Сумын төв		Хөдөө		Нийслэл		Аймгийн төв		Сумын төв		Хөдөө	
	Эрэгтэй	Эмэгтэй	Эрэгтэй	Эмэгтэй	Эрэгтэй	Эмэгтэй	Эрэгтэй	Эмэгтэй	Эрэгтэй	Эмэгтэй	Эрэгтэй	Эмэгтэй	Эрэгтэй	Эмэгтэй	Эрэгтэй	Эмэгтэй
Хөдөлмөр эрхлэх үйл ажиллагаа	360	243	268	198	312	213	437	277	266	151	215	138	262	175	449	277
Хөдөлмөр эрхлэлт, түүнтэй холбогдох үйл ажиллагаа	347	236	230	176	189	156	89	61	257	141	162	111	126	119	91	50
- Аж ахуйн нэгж, байгууллагад ажиллах	263	185	160	129	107	103	20	20	196	109	103	79	47	64	13	8
- Орлого олох зорилгоор МАА эрхлэх	3	1	1	0	6	2	58	27	2	1	0	1	9	1	69	28
- Ажилдаа явах, зорчих	52	39	24	15	31	19	6	6	43	21	17	10	22	20	5	1
- Бусад	30	11	45	32	45	32	6	9	17	10	41	22	48	34	5	13
Өрхийн эцсийн хэрэглээнд зориулсан бүтээгдэхүүн үйлдвэрлэх	13	7	38	22	123	57	347	216	8	10	53	26	136	56	358	227
- Өрхийн хэрэглээнд зориулж МАА эрхлэх	3	2	18	7	87	34	279	139	2	2	20	10	96	28	291	150
- Усанд явж, түлээ түлш бэлтгэх	5	2	12	7	17	8	26	30	5	2	17	6	19	9	26	37
- Бусад	5	4	9	9	19	15	43	46	1	6	17	10	22	19	40	40
Хөлстэй хөдөлмөр эрхлэх үйл ажиллагаа	129	252	139	269	123	273	124	293	175	283	169	313	148	306	129	310
Гэрэйн ажил хийх болон гэр бүлийн гишүүдэд туслах, үйлчилгээ үзүүлэх	85	169	95	190	94	204	113	246	124	212	123	236	109	238	116	272
- Хоол хүнс бэлтгэх	30	75	32	84	30	98	27	110	40	79	35	90	33	105	27	113
- Гэр, сууц, хашаагаа цэвэрлэх	30	61	29	61	30	68	26	82	37	73	40	69	34	79	25	84
- Хувцас, гутал угаах, арчлах	2	13	5	23	7	24	2	23	13	30	11	54	8	43	3	39
- Бусад	22	20	29	21	26	14	58	30	35	29	38	22	34	12	60	36
Өрхийн гишүүдийг цалин хөлстэй асрах	40	76	34	73	23	60	8	41	42	63	31	69	29	58	8	36
- Хүүхэд асрах	30	63	25	62	18	51	6	39	33	55	28	64	26	53	7	33
- Өрхийн өндөр настан, өвчтэй, хөгжлийн бэрхшээлтэй хүн асрах	1	3	2	3	1	4	0	1	4	2	1	2	2	2	0	1
- Бусад	9	10	6	7	4	5	2	2	5	6	2	3	1	3	1	2
Цалин хөлстэй, сайн дурын ажил, сургалт, бусад ажил	5	7	11	7	7	9	4	6	9	8	15	9	9	9	6	3
Өөрийгөө хөгжүүлэх болон хувийн хэрэгцээний үйл ажиллагаа	951	945	1,033	973	1,005	954	879	870	999	1,006	1,056	989	1,030	959	862	853
Боловсрол, сургалтын үйл ажиллагаа	43	44	51	47	38	52	9	11	19	13	19	15	21	19	1	10
Хүмүүстэй харилцах болон олон нийтийн арга хэмжээнд оролцох	23	20	27	24	21	17	20	22	28	42	45	33	30	26	20	22
Чөлөөт цаг, урлаг, спортын үйл ажиллагаа	174	149	209	160	186	146	117	107	238	176	232	177	217	165	120	106
- Соёлын болон спортын арга хэмжээнд оролцох, үзэх	1	3	2	1	2	2	0	0	5	4	6	7	7	8	0	0
- Хобби, тоглоом, бусад чөлөөт цагийн үйл ажиллагаа	14	11	21	9	18	11	7	5	33	17	22	11	24	9	6	6
- Спортоор хичээллэх, тоглох, дасгал хийх, түүнтэй холбоотой үйл ажиллагаа	10	12	12	10	10	8	1	1	17	11	17	11	10	6	1	2
- Олон нийтийн мэдээллийн хэрэгсэл ашиглах	125	101	160	126	135	103	96	86	159	118	177	131	147	121	101	84
- Бусад	24	22	14	14	21	22	13	15	24	26	10	17	29	21	12	14
Хувийн хэрэгцээний үйл ажиллагаа	710	732	747	742	760	739	733	730	713	776	759	764	762	749	721	714
- Унтах, амрах, босох	548	574	582	584	597	587	551	564	571	615	587	606	588	589	530	543
- Хооллох, цай уух	80	74	88	82	92	83	110	99	77	78	92	82	93	94	112	99
- Хувийн ариун цэвэр, эрүүл ахуйг сахих	40	49	44	44	38	39	52	51	34	52	38	47	39	40	55	51
- Бусдаас хувийн болон эрүүл мэндтэй холбогдох тусламж, үйлчилгээ авах	5	9	6	8	5	8	1	2	4	4	3	5	5	3	0	1
- Бусад	37	26	27	24	28	22	19	14	27	27	39	24	37	23	24	20
ДҮН	1,440	1,440	1,440	1,440	1,440	1,440	1,440	1,440	1,440	1,440	1,440	1,440	1,440	1,440	1,440	1,440

Хүснэгт 5. Ажлын болон амралтын нэг өдөрт 12, түүнээс дээш насны хүн амын дундаж цаг ашиглалт, үйл ажиллагаагаар, бүсээр, хүйсээр, минутаар, 2023

Үйл ажиллагаа	АЖЛЫН НЭГ ӨДӨР									
	Баруун бүс		Хангайн бүс		Төвийн бүс		Зүүн бүс		Улаанбаатар	
	Эрэгтэй	Эмэгтэй	Эрэгтэй	Эмэгтэй	Эрэгтэй	Эмэгтэй	Эрэгтэй	Эмэгтэй	Эрэгтэй	Эмэгтэй
Хөлстэй хөдөлмөр эрхлэх үйл ажиллагаа	314	213	378	241	342	218	353	247	360	243
Хөдөлмөр эрхлэлт, түүнтэй холбогдох үйл ажиллагаа	148	108	181	139	176	147	105	129	347	236
- Аж ахуйн нэгж, байгууллагад ажиллах	67	71	98	85	108	97	67	96	263	185
- Орлого олох зорилгоор МАА эрхлэх	48	13	41	19	1	0	1	1	3	1
- Ажилдаа явах, зорчих	21	13	14	13	22	14	11	8	52	39
- Бусад	12	10	27	23	46	36	26	24	30	11
Өрхийн эцсийн хэрэглээнд зориулсан бүтээгдэхүүн үйлдвэрлэх	166	106	197	102	166	72	248	119	13	7
- Өрхийн хэрэглээнд зориулж МАА эрхлэх	118	57	145	58	135	52	200	70	3	2
- Усанд явж, түлээ түлш бэлтгэх	15	20	26	19	12	7	21	16	5	2
- Бусад	33	29	26	25	18	12	27	32	5	4
Хөлсгүй хөдөлмөр эрхлэх үйл ажиллагаа	162	294	104	265	122	264	152	317	129	252
Гэрийн ажил хийх болон гэр бүлийн гишүүдэд туслах, үйлчилгээ үзүүлэх	133	228	74	194	98	201	130	256	85	169
- Хоол хүнс бэлтгэх	36	98	16	75	32	100	46	139	30	75
- Гэр, сууц, хашаагаа цэвэрлэх	25	72	26	78	27	58	37	72	30	61
- Хувцас, гутал угаах, арчлах	5	24	2	21	6	23	5	26	2	13
- Бусад	67	34	29	19	33	20	41	19	22	20
Өрхийн гишүүдийг цалин хөлсгүй асрах	16	52	24	66	22	59	16	54	40	76
- Хүүхэд асрах	13	48	18	59	18	51	11	43	30	63
- Өрхийн өндөр настан, өвчтэй, хөгжлийн бэрхшээлтэй хүн асрах	1	2	1	2	1	3	2	3	1	3
- Бусад	2	3	5	5	3	6	4	9	9	10
Цалин хөлсгүй, сайн дурын ажил, сургалт, бусад ажил	13	13	6	5	3	4	6	7	5	7
Өөрийгөө хөгжүүлэх болон хувийн хэрэгцээний үйл ажиллагаа	964	933	958	934	976	958	935	876	951	945
Боловсрол, сургалтын үйл ажиллагаа	19	26	31	36	42	46	22	29	43	44
Хүмүүстэй харилцах болон олон нийтийн арга хэмжээнд оролцох	17	21	29	30	19	14	23	21	23	20
Чөлөөт цаг, урлаг, спортын үйл ажиллагаа	115	94	176	150	192	168	169	125	174	149
- Соёлын болон спортын арга хэмжээнд оролцох, үзэх	0	0	2	1	2	2	1	2	1	3
- Хобби, тоглоом, бусад чөлөөт цагийн үйл ажиллагаа	9	5	13	6	22	13	16	5	14	11
- Спортоор хичээллэх, тоглох, дасгал хийх, түүнтэй холбоотой үйл ажиллагаа	4	3	8	8	9	9	5	5	10	12
- Олон нийтийн мэдээллийн хэрэгсэл ашиглах	94	79	131	108	148	131	138	105	125	101
- Бусад	8	7	22	27	11	13	9	8	24	22
Хувийн хэрэгцээний үйл ажиллагаа	813	792	721	718	723	730	721	701	710	732
- Унтах, амрах, босох	637	625	539	552	568	582	544	543	548	574
- Хооллох, цай уух	106	100	100	89	89	81	97	82	80	74
- Хувийн ариун цэвэр, эрүүл ахуйг сахих	40	41	51	49	47	46	45	43	40	49
- Бусдаас хувийн болон эрүүл мэндтэй холбогдох тусламж, үйлчилгээ авах	4	5	4	6	3	5	6	10	5	9
- Бусад	26	21	27	22	16	16	29	23	37	26
ДҮН	1,440	1,440	1,440	1,440	1,440	1,440	1,440	1,440	1,440	1,440

Хүснэгт 5. /үргэлжлэл/ Ажлын болон амралтын нэг өдөрт 12, түүнээс дээш насны хүн амын дундаж цаг ашиглалт, үйл ажиллагаагаар, бүсээр, хүйсээр, минутаар, 2023

Үйл ажиллагаа	АМРАЛТЫН НЭГ ӨДӨР									
	Баруун бүс		Хангайн бүс		Төвийн бүс		Зүүн бүс		Улаанбаатар	
	Эрэгтэй	Эмэгтэй	Эрэгтэй	Эмэгтэй	Эрэгтэй	Эмэгтэй	Эрэгтэй	Эмэгтэй	Эрэгтэй	Эмэгтэй
Хөлстэй хөдөлмөр эрхлэх үйл ажиллагаа	345	184	320	188	327	204	347	194	266	151
Хөдөлмөр эрхлэлт, түүнтэй холбогдох үйл ажиллагаа	139	58	131	100	124	118	71	71	257	141
- Аж ахуйн нэгж, байгууллагад ажиллах	50	26	51	54	61	74	35	41	196	109
- Орлого олох зорилгоор МАА эрхлэх	62	13	51	19	1	0	2	1	2	1
- Ажилдаа явах, зорчих	15	12	10	7	16	12	7	4	43	21
- Бусад	12	7	19	21	46	32	27	25	17	10
Өрхийн эцсийн хэрэглээнд зориулсан бүтээгдэхүүн үйлдвэрлэх	205	126	189	88	203	86	275	123	8	10
- Өрхийн хэрэглээнд зориулж МАА эрхлэх	143	67	140	51	163	61	226	79	2	2
- Усанд явж, түлээ түлш бэлтгэх	17	24	30	19	14	7	21	22	5	2
- Бусад	46	35	19	18	27	18	27	23	1	6
Хөлсгүй хөдөлмөр эрхлэх үйл ажиллагаа	168	346	133	285	143	297	156	354	175	283
Гэрийн ажил хийх болон гэр бүлийн гишүүдэд туслах, үйлчилгээ үзүүлэх	141	273	100	221	113	242	131	296	124	212
- Хоол хүнс бэлтгэх	33	110	18	70	35	111	54	148	40	79
- Гэр, сууц, хашаагаа цэвэрлэх	24	85	35	79	34	66	35	74	37	73
- Хувцас, гутал угаах, арчлах	8	36	6	53	8	40	3	57	13	30
- Бусад	75	41	40	20	37	24	40	16	35	29
Өрхийн гишүүдийг цалин хөлсгүй асрах	17	54	23	60	20	52	17	51	42	63
- Хүүхэд асрах	15	49	21	55	18	50	15	46	33	55
- Өрхийн өндөр настан, өвчтэй, хөгжлийн бэрхшээлтэй хүн асрах	0	1	2	3	0	1	0	0	4	2
- Бусад	2	4	1	2	1	2	2	4	5	6
Цалин хөлсгүй, сайн дурын ажил, сургалт, бусад ажил	11	19	10	3	9	3	8	6	9	8
Өөрийгөө хөгжүүлэх болон хувийн хэрэгцээний үйл ажиллагаа	927	910	987	967	970	939	937	892	999	1,006
Боловсрол, сургалтын үйл ажиллагаа	13	14	8	10	16	21	6	10	19	13
Хүмүүстэй харилцах болон олон нийтийн арга хэмжээнд оролцох	26	28	40	34	24	21	28	25	28	42
Чөлөөт цаг, урлаг, спортын үйл ажиллагаа	117	109	195	169	203	162	186	142	238	176
- Соёлын болон спортын арга хэмжээнд оролцох, үзэх	4	4	5	8	1	3	3	5	5	4
- Хобби, тоглоом, бусад чөлөөт цагийн үйл ажиллагаа	10	4	9	9	25	14	18	6	33	17
- Спортоор хичээллэх, тоглох, дасгал хийх, түүнтэй холбоотой үйл ажиллагаа	8	5	8	8	10	7	8	6	17	11
- Олон нийтийн мэдээллийн хэрэгсэл ашиглах	86	86	151	114	154	130	147	115	159	118
- Бусад	9	10	22	30	13	8	10	10	24	26
Хувийн хэрэгцээний үйл ажиллагаа	771	759	744	754	727	734	717	715	713	776
- Унтах, амрах, босох	576	593	553	578	567	587	541	561	571	615
- Хооллох, цай уух	116	103	101	90	92	84	97	85	77	78
- Хувийн ариун цэвэр, эрүүл ахуйг сахих	42	39	49	55	46	45	47	43	34	52
- Бусдаас хувийн болон эрүүл мэндтэй холбогдох тусламж, үйлчилгээ авах	2	3	4	5	1	2	0	3	4	4
- Бусад	35	21	37	26	21	16	32	23	27	27
ДҮН	1,440	1,440	1,440	1,440	1,440	1,440	1,440	1,440	1,440	1,440

Хүснэгт 6. Ажлын болон амралтын нэг өдөрт 12, түүнээс дээш насны хүн амын дундаж цаг ашиглалт, үйл ажиллагаагаар, үйлдлийн чадварын хүндрэлтэй эсэхээр, хүйсээр, минутаар, 2023

Үйл ажиллагаа	АЖЛЫН НЭГ ӨДӨР				АМРАЛТЫН НЭГ ӨДӨР			
	Эрэгтэй		Эмэгтэй		Эрэгтэй		Эмэгтэй	
	Үйлдлийн чадварын хүндрэлтэй	хүндрэлгүй	Үйлдлийн чадварын хүндрэлтэй	хүндрэлгүй	Үйлдлийн чадварын хүндрэлтэй	хүндрэлгүй	Үйлдлийн чадварын хүндрэлтэй	хүндрэлгүй
Хөлстэй хөдөлмөр эрхлэх үйл ажиллагаа	146	368	64	253	193	312	32	188
Хөдөлмөр эрхлэлт, түүнтэй холбогдох үйл ажиллагаа	91	263	42	198	133	181	19	123
- Аж ахуйн нэгж, байгууллагад ажиллах	61	181	31	145	99	112	11	84
- Орлого олох зорилгоор МАА эрхлэх	8	15	1	6	10	21	0	6
- Ажилдаа явах, зорчих	14	36	7	28	5	26	5	15
- Бусад	8	31	3	19	19	22	3	18
Өрхийн эцсийн хэрэглээнд зориулсан бүтээгдэхүүн үйлдвэрлэх	55	105	22	55	60	131	13	65
- Өрхийн хэрэглээнд зориулж МАА эрхлэх	35	77	10	32	47	98	4	38
- Усанд явж, түлээ түлш бэлтгэх	10	12	4	9	10	15	4	11
- Бусад	10	16	8	14	3	18	5	16
Хөлсгүй хөдөлмөр эрхлэх үйл ажиллагаа	157	126	222	269	168	158	225	305
Гэрийн ажил хийх болон гэр бүлийн гишүүдэд туслах, үйлчилгээ үзүүлэх	108	92	174	192	111	121	198	235
- Хоол хүнс бэлтгэх	40	29	75	87	36	35	75	93
- Гэр, сууц, хашаагаа цэвэрлэх	41	28	68	65	45	33	72	75
- Хувцас, гутал угаах, арчлах	2	3	11	19	2	10	19	41
- Бусад	25	32	20	21	28	43	32	26
Өрхийн гишүүдийг цалин хөлсгүй асрах	40	29	44	70	20	29	24	62
- Хүүхэд асрах	31	22	31	60	15	24	23	56
- Өрхийн өндөр настан, өвчтэй, хөгжлийн бэрхшээлтэй хүн асрах	2	1	6	2	5	2	0	2
- Бусад	7	6	7	8	0	3	1	4
Цалин хөлсгүй, сайн дурын ажил, сургалт, бусад ажил	9	5	4	7	37	8	3	8
Өөрийгөө хөгжүүлэх болон хувийн хэрэгцээний үйл ажиллагаа	1,137	946	1,154	918	1,079	970	1,183	947
Боловсрол, сургалтын үйл ажиллагаа	5	39	3	43	1	15	0	15
Хүмүүстэй харилцах болон олон нийтийн арга хэмжээнд оролцох	21	23	22	21	44	29	26	35
Чөлөөт цаг, урлаг, спортын үйл ажиллагаа	258	164	253	134	276	198	242	153
- Соёлын болон спортын арга хэмжээнд оролцох, үзэх	0	1	3	2	1	4	1	5
- Хобби, тоглоом, бусад чөлөөт цагийн үйл ажиллагаа	12	15	10	9	8	23	13	12
- Спортоор хичээллэх, тоглох, дасгал хийх, түүнтэй холбоотой үйл ажиллагаа	13	8	10	9	12	12	9	9
- Олон нийтийн мэдээллийн хэрэгсэл ашиглах	194	122	176	98	219	141	159	111
- Бусад	39	18	54	16	36	18	60	16
Хувийн хэрэгцээний үйл ажиллагаа	851	719	876	721	758	728	913	742
- Унтах, амрах, босох	686	552	692	565	584	564	705	585
- Хооллох, цай уух	90	89	84	81	95	91	86	85
- Хувийн ариун цэвэр, эрүүл ахуйг сахих	51	43	63	46	45	41	100	44
- Бусдаас хувийн болон эрүүл мэндтэй холбогдох тусламж, үйлчилгээ авах	12	4	18	6	7	3	5	3
- Бусад	12	31	19	23	27	29	17	25
ДҮН	1,440	1,440	1,440	1,440	1,440	1,440	1,440	1,440

Хүснэгт 7. Ажлын болон амралтын нэг өдөрт 12, түүнээс дээш насны хүн амын дундаж цаг ашиглалт, үйл ажиллагаагаар, боловсролын түвшнээр, хүйсээр, минутаар, 2023

АЖЛЫН НЭГ ӨДӨР

	Эрэгтэй						Эмэгтэй					
	Үйл ажиллагаа			Техникийн болон мэргэжлийн			Боловсролгүй, бага боловсролтой			Техникийн болон мэргэжлийн		
	Боловсролгүй, бага боловсролтой	Суурь	Бүрэн дунд	Дээд	Боловсролгүй, бага боловсролтой	Суурь	Бүрэн дунд	Дээд	Боловсролгүй, бага боловсролтой	Суурь	Бүрэн дунд	Дээд
Хөдсөтэй хөдөлмөр эрхлэх үйл ажиллагаа	303	276	358	384	403	125	164	228	213	295		
Хөдөлмөр эрхлэлт, түүнтэй холбогдох үйл ажиллагаа	100	97	248	322	378	34	62	161	175	277		
- Аж ахуйн нэгж, байгууллагад ажиллах	34	44	177	223	280	14	36	119	127	209		
- Орлого олох зорилгоор МАА эрхлэх	47	26	10	12	2	14	10	6	4	2		
- Ажилдаа явах, зорчих	8	10	32	43	58	2	7	21	22	42		
- Бусад	11	18	29	45	38	5	9	14	23	25		
Өрхийн эцсийн хэрэглээнд зориулсан бүтээгдэхүүн үйлдвэрлэх	203	179	110	62	25	90	102	67	37	18		
- Өрхийн хэрэглээнд зориулж МАА эрхлэх	156	140	79	40	14	51	64	39	22	8		
- Усанд явж, түлээ түлш бэлтгэх	22	16	14	11	4	17	17	10	8	3		
- Бусад	26	23	18	12	6	22	20	17	7	8		
Хөдсөтэй хөдөлмөр эрхлэх үйл ажиллагаа	116	126	140	152	119	220	251	284	282	262		
Гэрлийн ажил хийх болон гэр бүлийн гишүүдэд туслах, үйлчилгээ үзүүлэх	96	106	101	109	75	172	200	213	203	173		
- Хоол хүнс бэлтгэх	24	31	29	36	31	72	88	94	89	81		
- Гэр, сууц, хашаагаа цэвэрлэх	29	31	34	33	21	64	72	78	68	54		
- Хувцас, гутал угаах, арчлах	3	4	3	3	3	17	20	20	20	16		
- Бусад	40	40	34	37	21	19	20	21	26	21		
Өрхийн гишүүдийг цалин хөдсөтэй асрах	15	14	33	35	40	41	45	65	68	82		
- Хүүхэд асрах	9	11	26	20	30	38	37	56	52	70		
- Өрхийн өндөр настан, өвчтэй, хөгжлийн бэрхшээлтэй хүн асрах	1	0	1	5	1	2	2	3	5	3		
- Бусад	4	3	6	11	8	2	6	7	12	10		
Цалин хөдсөтэй, сайн дурын ажил, сургалт, бусад ажил	5	6	7	8	4	7	6	6	11	7		
Өөрийгөө хөгжүүлэх болон хувийн хэрэгцээний үйл ажиллагаа	1,021	1,038	942	904	918	1,095	1,025	928	945	883		
Боловсрол, сургалтын үйл ажиллагаа	80	84	28	7	12	121	115	31	2	10		
Хүмүүстэй харилцах болон олон нийтийн арга хэмжээнд оролцох	17	20	20	20	31	25	17	21	24	20		
Чөлөөт цаг, урлаг, спортын үйл ажиллагаа	160	188	166	171	168	164	149	142	160	137		
- Соёлын болон спортын арга хэмжээнд оролцох, үзэх	1	2	1	1	1	0	5	1	0	2		
- Хобби, тоглоом, бусад чөлөөт цагийн үйл ажиллагаа	26	26	11	11	8	14	16	8	5	8		
- Спортлоор хичээллэх, тоглох, дасгал хийх, түүнтэй холбоотой үйл ажиллагаа	6	9	8	5	11	5	6	10	8	11		
- Олон нийтийн мэдээллийн хэрэгсэл ашиглах	110	139	123	138	128	121	110	101	130	98		
- Бусад	17	12	23	16	20	24	12	22	17	18		
Хувийн хэрэгцээний үйл ажиллагаа	764	747	728	706	707	786	745	733	759	715		
- Унтах, амрах, босох	599	582	560	529	541	626	588	582	578	555		
- Хооллох, цай уух	100	90	89	88	86	92	80	78	88	79		
- Хувийн ариун цэвэр, эрүүл ахуйг сахих	44	46	41	50	43	50	52	42	56	48		
- Бусдаас хувийн болон эрүүл мэндтэй холбогдох тусламж, үйлчилгээ авах	1	4	5	7	5	4	6	8	11	8		
- Бусад	20	25	33	32	32	14	19	23	26	25		
ДҮН	1,440	1,440	1,440	1,440	1,440	1,440	1,440	1,440	1,440	1,440		

Хүснэгт 7. /үргэлжлэл/ Ажлын болон амралтын нэг өдөрт 12, түүнээс дээш насны хүн амын дундаж цаг ашиглалт, үйл ажиллагаагаар, боловсролын түвшнээр, хүйсээр, минутаар, 2023

АМРАЛТЫН НЭГ ӨДӨР

	Эрэгтэй				Эмэгтэй					
	Боловсролгүй, бага боловсролтой	Суурь	Бүрэн дүнд	Техникийн болон мэргэжлийн	Дээд	Боловсролгүй, бага боловсролтой	Суурь	Бүрэн дүнд	Техникийн болон мэргэжлийн	Дээд
Үйл ажиллагаа										
Хөлстэй хөдөлмөр эрхлэх үйл ажиллагаа	332	255	319	368	287	158	177	183	152	175
Хөдөлмөр эрхлэлт, түүнтэй холбогдох үйл ажиллагаа	94	72	189	271	254	53	64	109	102	149
- Аж ахуйн нэгж, байгууллагад ажиллах	35	14	123	189	179	26	31	72	82	107
- Орлого олох зорилгоор МАА эрхлэх	45	43	14	9	3	18	15	4	2	2
- Ажилдаа явах, зорчих	4	4	26	21	48	5	7	11	10	22
- Бусад	10	11	25	52	24	4	11	21	8	19
Өрхийн эцсийн хэрэглээнд зориулсан бүтээгдэхүүн үйлдвэрлэх	239	182	130	96	33	105	113	74	50	25
- Өрхийн хэрэглээнд зориулж МАА эрхлэх	188	143	95	66	18	61	74	46	30	9
- Усанд явж, түлээ түлш бэлтгэх	22	23	13	20	6	25	19	11	10	4
- Бусад	28	16	21	11	9	19	21	17	11	11
Хөлстэй хөдөлмөр эрхлэх үйл ажиллагаа	131	170	171	130	159	222	273	306	348	312
Гэрийн ажил хийх болон гэр бүлийн гишүүдэд туслах, үйлчилгээ үзүүлэх	105	133	125	108	118	190	225	247	268	229
- Хоол хүнс бэлтгэх	29	34	38	32	36	77	98	97	96	88
- Гэр, сууц, хашаагаа цэвэрлэх	38	33	38	33	29	70	71	82	96	68
- Хувцас, гутал угаах, арчлах	7	6	14	4	7	24	34	44	30	43
- Бусад	31	59	36	39	46	18	22	24	47	29
Өрхийн гишүүдийг цалин хөлстэй асрах	18	25	35	22	31	25	41	53	67	76
- Хүүхэд асрах	17	23	27	11	28	22	39	47	58	68
- Өрхийн өндөр настан, өвчтэй, хөгжлийн бэрхшээлтэй хүн асрах	0	1	4	8	0	0	1	3	5	2
- Бусад	1	1	4	3	3	3	2	3	4	6
Цалин хөлстэй, сайн дурын ажил, сургалт, бусад ажил	8	12	10	1	10	6	7	6	13	8
Өөрийгөө хөгжүүлэх болон хувийн хэрэгцээний үйл ажиллагаа	977	1,015	950	942	994	1,060	990	951	940	953
Боловсрол, сургалтын үйл ажиллагаа	25	38	7	0	6	47	36	9	2	3
Хүмүүстэй харилцах болон олон нийтийн арга хэмжээнд оролцох	19	24	33	15	39	22	22	30	38	43
Чөлөөт цаг, урлаг, спортын үйл ажиллагаа	174	201	196	216	225	189	186	159	144	153
- Соёлын болон спортын арга хэмжээнд оролцох, үзэх	2	5	4	0	6	2	11	1	3	7
- Хобби, тоглоом, бусад чөлөөт цагийн үйл ажиллагаа	27	34	19	8	20	26	13	13	8	9
- Спортоор хичээллэх, тоглох, дасгал хийх, түүнтэй холбоотой үйл ажиллагаа	10	13	10	12	16	8	5	10	6	10
- Олон нийтийн мэдээллийн хэрэгсэл ашиглах	117	138	145	176	160	124	133	113	116	110
- Бусад	18	11	18	20	23	29	24	22	11	17
Хувийн хэрэгцээний үйл ажиллагаа	758	753	714	711	724	802	745	753	756	754
- Унтах, амрах, босох	580	597	552	539	558	629	592	594	586	592
- Хооллох, цай уух	106	91	88	90	88	99	86	84	80	82
- Хувийн ариун цэвэр, эрүүл ахуйг сахих	46	39	42	51	36	57	45	50	68	45
- Бусдаас хувийн болон эрүүл мэндтэй холбогдох тусламж, үйлчилгээ авах	1	1	2	3	6	3	1	4	6	4
- Бусад	25	25	30	28	36	14	21	21	16	31
ДҮН	1,440	1,440	1,440	1,440	1,440	1,440	1,440	1,440	1,440	1,440

Хүснэгт 8. Ажлын болон амралтын нэг өдөрт 15, түүнээс дээш насны хүн амын дундаж цаг ашиглалт, үйл ажиллагаагаар, хөдөлмөр эрхэлдэг эсэхээр, хүйсээр, минутаар, 2023

Үйл ажиллагаа	АЖЛЫН НЭГ ӨДӨР				АМРАЛТЫН НЭГ ӨДӨР			
	Эрэгтэй		Эмэгтэй		Эрэгтэй		Эмэгтэй	
	Хөдөлмөр эрхэлдэг	Хөдөлмөр эрхэлдэггүй	Хөдөлмөр эрхэлдэг	Хөдөлмөр эрхэлдэггүй	Хөдөлмөр эрхэлдэг	Хөдөлмөр эрхэлдэггүй	Хөдөлмөр эрхэлдэг	Хөдөлмөр эрхэлдэггүй
Хөдөлмөр эрхэлдэг	518	157	468	72	419	182	306	78
Хөдөлмөр эрхэлдэггүй	422	38	409	23	297	43	238	21
Хөдөлмөр эрхэлдэггүй	304	8	312	8	197	12	172	6
Орлого олох зорилгоор МАА эрхлэх	15	15	6	5	20	22	5	7
Ажилдаа явах, зорчих	56	7	54	6	43	3	30	2
Бусад	46	9	37	4	37	6	31	6
Өрхийн эцсийн хэрэглээнд зориулсан бүтээгдэхүүн үйлдвэрлэх	96	119	60	49	122	139	68	57
- Өрхийн хэрэглээнд зориулж МАА эрхлэх	74	82	38	25	96	98	41	32
- Усанд явж, түлээ түлш бэлтгэх	9	16	8	9	12	18	11	11
- Бусад	13	20	13	15	14	24	17	14
Хөдөлмөр эрхлэх үйл ажиллагаа	107	170	198	333	143	183	276	330
Гэрийн ажил хийх болон гэр бүлийн гишүүдэд туслах, үйлчилгээ үзүүлэх	77	125	154	231	110	138	231	244
- Хоол хүнс бэлтгэх	22	43	75	99	30	42	90	97
- Гэр, сууц, хашаагаа цэвэрлэх	17	48	44	86	24	48	66	84
- Хувцас, гутал угаах, арчлах	2	4	14	22	7	13	46	36
- Бусад	35	30	20	23	49	36	30	27
Өрхийн гишүүдийг цалин хөлсгүй асрах	26	36	41	92	26	32	39	77
- Хүүхэд асрах	20	26	33	79	21	27	35	69
- Өрхийн өндөр настан, өвчтэй, хөгжлийн бэрхшээлтэй хүн асрах	0	3	1	4	1	4	1	3
- Бусад	6	8	6	9	4	1	4	5
Цалин хөлсгүй, сайн дурын ажил, сургалт, бусад ажил	4	9	4	10	7	12	5	10
Өөрийгөө хөгжүүлэх болон хувийн хэрэгцээний үйл ажиллагаа	815	1,114	774	1,035	878	1,075	858	1,031
Боловсрол, сургалтын үйл ажиллагаа	3	50	7	35	3	21	3	10
Хүмүүстэй харилцах болон олон нийтийн арга хэмжээнд оролцох	21	28	13	28	27	35	30	40
Чөлөөт цаг, урлаг, спортын үйл ажиллагаа	113	245	85	188	148	256	115	190
- Соёлын болон спортын арга хэмжээнд оролцох, үзэх	1	1	1	2	3	4	6	3
- Хобби, тоглоом, бусад чөлөөт цагийн үйл ажиллагаа	8	15	5	10	13	21	7	11
- Спортоор хичээллэх, тоглох, дасгал хийх, түүнтэй холбоотой үйл ажиллагаа	4	14	6	12	8	16	7	9
- Олон нийтийн мэдээллийн хэрэгсэл ашиглах	87	187	63	138	111	190	83	139
- Бусад	13	28	10	27	14	25	12	27
Хувийн хэрэгцээний үйл ажиллагаа	678	792	669	784	699	763	711	792
- Унтах, амрах, босох	511	620	513	621	528	604	554	624
- Хооллох, цай уух	91	90	81	82	92	92	81	88
- Хувийн ариун цэвэр, эрүүл ахуйг сахих	45	42	49	46	44	37	48	51
- Бусдаас хувийн болон эрүүл мэндтэй холбогдох тусламж, үйлчилгээ авах	2	8	4	10	2	4	3	5
- Бусад	30	31	21	25	33	26	25	24
ДҮН	1,440	1,440	1,440	1,440	1,440	1,440	1,440	1,440

Хүснэгт 9. Ажлын болон амралтын нэг өдөрт 18, түүнээс дээш насны хүн амын дундаж цаг ашиглалт, үйл ажиллагаагаар, гэрлэлтийн байдлаар, хүйсээр, минуугаар, 2023

АЖЛЫН НЭГ ӨДӨР

	Эрэгтэй			Эмэгтэй			
	ОПТ гэрлээгүй	Гэрлэсэн - батлуулсан	Гэрлэсэн - батлуулсангүй	ОПТ гэрлээгүй	Гэрлэсэн - батлуулсан	Гэрлэсэн - батлуулсангүй	Тусгаарласан, цуцалсан, бэлэвсэн
Үйл ажиллагаа							
Хөлстэй хөдөлмөр эрхлэх үйл ажиллагаа	354	396	452	257	271	270	184
Хөдөлмөр эрхлэлт, түүнтэй холбогдох үйл ажиллагаа	264	278	363	184	200	233	152
- Аж ахуйн нэгж, байгууллагад ажиллах	190	188	271	132	148	175	110
- Орлого олох зорилгоор МАА эрхлэх	16	18	3	4	7	1	3
- Ажилдаа явах, зорчих	36	39	47	19	26	35	23
- Бусад	22	33	42	28	19	21	16
Өрхийн эцсийн хэрэглээнд зориулсан бүтээгдэхүүн үйлдвэрлэх	90	118	89	73	35	38	33
- Өрхийн хэрэглээнд зориулж МАА эрхлэх	66	88	68	45	22	25	13
- Усанд явж, түлээ түлш бэлтгэх	12	13	8	13	7	5	7
- Бусад	12	17	14	16	7	7	13
Хөлстэй хөдөлмөр эрхлэх үйл ажиллагаа	113	135	138	167	187	331	242
Гэрийн ажил хийх болон гэр бүлийн гишүүдэд туслах, үйлчилгээ үзүүлэх	99	93	93	139	130	213	186
- Хоол хүнс бэлтгэх	35	26	32	55	59	98	83
- Гэр, сууц, хашаагаа цэвэрлэх	26	28	26	55	41	71	66
- Хувцас, гутал угаах, арчлах	6	2	2	5	12	22	16
- Бусад	32	36	33	25	19	24	21
Өрхийн гишүүдийг цалин хөлстэй асрах	9	36	42	19	51	78	47
- Хүүхэд асрах	5	27	28	15	45	67	36
- Өрхийн өндөр настан, өвчтэй, хөгжлийн бэрхшээлтэй хүн асрах	2	1	4	1	3	3	3
- Бусад	2	8	10	4	9	12	8
Цалин хөлстэй, сайн дурын ажил, сургалт, бусад ажил	5	6	3	9	5	8	9
Өөрийгөө хөгжүүлэх болон хувийн хэрэгцээний үйл ажиллагаа	973	909	849	1,016	937	838	1,014
Боловсрол, сургалтын үйл ажиллагаа	59	2	4	1	59	4	3
Хүмүүстэй харилцах болон олон нийтийн арга хэмжээнд оролцох	25	22	25	33	21	20	29
Чөлөөт цаг, урлаг, спортын үйл ажиллагаа	167	161	136	219	118	108	207
- Соёлын болон спортын арга хэмжээнд оролцох, үзэх	0	1	1	0	1	3	1
- Хобби, тоглоом, бусад чөлөөт цагийн үйл ажиллагаа	23	6	8	7	11	5	11
- Спортоор хичээллэх, тоглох, дасгал хийх, түүнтэй холбоотой үйл ажиллагаа	9	7	4	9	11	8	11
- Олон нийтийн мэдээллийн хэрэгсэл ашиглах	121	126	103	183	82	92	151
- Бусад	13	20	20	21	12	13	33
Хувийн хэрэгцээний үйл ажиллагаа	723	725	684	763	740	713	775
- Унтах, амрах, босох	565	549	525	600	574	560	604
- Хооллох, цай уух	88	94	84	85	77	84	83
- Хувийн армун цэвэр, эрүүл ахуйг сахих	43	45	41	43	50	40	53
- Бусдаас хувийн болон эрүүл мэндтэй холбогдох тусламж, үйлчилгээ авах	2	5	7	7	7	6	7
- Бусад	25	33	27	29	31	22	18
ДҮН	1,440	1,440	1,440	1,440	1,440	1,440	1,440

Хүснэгт 9. /үргэлжлэл/ Ажлын болон амралтын нэг өдөрт 18, түүнээс дээш насны хүн амын дундаж цаг ашиглалт, үйл ажиллагаагаар, гэрлэлтийн байдлаар, хүйсээр, минутаар, 2023

АМРАЛТЫН НЭГ ӨДӨР

Үйл ажиллагаа	Эрэгтэй				Эмэгтэй			
	Огт гэрлээгүй	Гэрлэсэн - батлуулсан	Гэрлэсэн - батлуулсангүй	Тусгаарласан, цуцалсан, бэлэсэн	Огт гэрлээгүй	Гэрлэсэн - батлуулсан	Гэрлэсэн - батлуулсангүй	Тусгаарласан, цуцалсан, бэлэсэн
Хөлстэй хөдөлмөр эрхлэх үйл ажиллагаа	338	336	364	215	158	205	192	154
Хөдөлмөр эрхлэлт, түүнтэй холбогдох үйл ажиллагаа	190	200	268	116	128	125	143	111
- Аж ахуйн нэгж, байгууллагад ажиллах	121	123	191	61	83	84	107	77
- Орлого олох зорилгоор МАА эрхлэх	23	26	6	13	4	9	1	3
- Ажилдаа явах, зорчих	29	26	41	17	13	16	22	13
- Бусад	17	26	30	25	28	17	14	18
Өрхийн эцсийн хэрэглээнд зориулсан бүтээгдэхүүн үйлдвэрлэх	148	137	96	99	30	80	49	43
- Өрхийн хэрэглээнд зориулж МАА эрхлэх	113	103	74	72	14	48	33	22
- Усанд явж, түлээ түлш бэлтгэх	16	14	13	18	6	13	8	9
- Бусад	19	20	9	9	10	19	8	12
Хөлстэй хөдөлмөр эрхлэх үйл ажиллагаа	138	157	181	213	263	336	336	262
Гэрийн ажил хийх болон гэр бүлийн гишүүдэд туслах, үйлчилгээ үзүүлэх	114	117	133	176	223	259	247	208
- Хоол хүнс бэлтгэх	32	33	36	57	64	103	105	85
- Гэр, сууц, хашаагаа цэвэрлэх	29	32	37	62	73	79	69	73
- Хувцас, гутал угаах, арчлах	12	6	11	26	53	46	45	26
- Бусад	41	45	50	31	33	30	28	24
Өрхийн гишүүдийг цалин хөлстэй асрах	9	31	44	28	39	70	79	45
- Хүүхэд асрах	6	25	40	20	36	64	72	37
- Өрхийн өндөр настан, өвчтэй, хөгжлийн бэрхшээлтэй хүн асрах	4	2	1	4	0	1	2	4
- Бусад	0	4	3	4	3	5	5	4
Цалин хөлстэй, сайн дурын ажил, сургалт, бусад ажил	14	9	3	8	1	7	10	9
Өөрийгөө хөгжүүлэх болон хувийн хэрэгцээний үйл ажиллагаа	964	947	895	1012	1,019	899	912	1,024
Боловсрол, сургалтын үйл ажиллагаа	26	3	0	1	12	2	3	4
Хүмүүстэй харилцах болон олон нийтийн арга хэмжээнд оролцох	36	29	24	41	25	35	25	45
Чөлөөт цаг, урлаг, спортын үйл ажиллагаа	174	192	181	230	179	133	137	188
- Соёлын болон спортын арга хэмжээнд оролцох, үзэх	3	3	5	5	8	5	3	3
- Хобби, тоглоом, бусад чөлөөт цагийн үйл ажиллагаа	23	9	29	9	25	5	9	9
- Спортоор хичээллэх, тоглох, дасгал хийх, түүнтэй холбоотой үйл ажиллагаа	13	10	5	12	12	7	9	8
- Олон нийтийн мэдээллийн хэрэгсэл ашиглах	120	151	130	177	122	99	100	138
- Бусад	16	19	12	27	13	17	15	30
Хувийн хэрэгцээний үйл ажиллагаа	727	722	690	740	802	729	747	788
- Унтах, амрах, босох	574	547	535	585	642	564	607	618
- Хооллох, цай уух	84	95	91	100	83	86	80	84
- Хувийн ариун цэвэр, эрүүл ахуйг сахих	39	42	37	38	48	47	42	58
- Бусдаас хувийн болон эрүүл мэндтэй холбогдох тусламж, үйлчилгээ авах	1	4	0	4	2	4	5	3
- Бусад	29	34	27	13	27	27	14	24
ДҮН	1,440	1,440	1,440	1,440	1,440	1,440	1,440	1,440

Хүснэгт 10. Ажлын болон амралтын нэг өдөрт 18, түүнээс дээш насны хүн амын дундаж цаг ашиглалт, үйл ажиллагаагаар, хүүхэдтэй эсэхээр, хүйсээр, минутаар, 2023

Үйл ажиллагаа	АЖЛЫН НЭГ ӨДӨР							
	Эрэгтэй				Эмэгтэй			
	Огт хүүхэдгүй	Хамт амьдарч буй 18 хүртэлх насны хүүхдийн тоо			Огт хүүхэдгүй	Хамт амьдарч буй 18 хүртэлх насны хүүхдийн тоо		
	0	1-2	3+		0	1-2	3+	
Хөлстэй хөдөлмөр эрхлэх үйл ажиллагаа	334	287	457	456	243	182	336	250
Хөдөлмөр эрхлэлт, түүнтэй холбогдох үйл ажиллагаа	235	181	355	330	204	125	282	191
- Аж ахуйн нэгж, байгууллагад ажиллах	169	115	250	231	146	87	216	139
- Орлого олох зорилгоор МАА эрхлэх	15	11	18	18	9	3	7	5
- Ажилдаа явах, зорчих	34	26	49	40	32	18	37	27
- Бусад	17	29	38	42	17	17	22	20
Өрхийн эцсийн хэрэглээнд зориулсан бүтээгдэхүүн үйлдвэрлэх	99	107	102	126	39	57	54	59
- Өрхийн хэрэглээнд зориулж МАА эрхлэх	73	76	76	94	25	31	32	37
- Усанд явж, түлээ түлш бэлтгэх	12	16	10	11	8	10	8	8
- Бусад	14	15	16	21	7	17	14	14
Хөлсгүй хөдөлмөр эрхлэх үйл ажиллагаа	115	149	126	149	176	264	286	377
Гэрийн ажил хийх болон гэр бүлийн гишүүдэд туслах, үйлчилгээ үзүүлэх	102	120	81	88	142	217	192	227
- Хоол хүнс бэлтгэх	37	38	23	25	67	94	88	103
- Гэр, сууц, хашаагаа цэвэрлэх	28	44	23	22	44	79	62	79
- Хувцас, гутал угаах, арчлах	5	4	2	2	14	17	22	24
- Бусад	32	35	32	39	17	27	20	22
Өрхийн гишүүдийг цалин хөлсгүй асрах	7	20	42	56	28	36	89	145
- Хүүхэд асрах	4	14	31	42	23	27	76	129
- Өрхийн өндөр настан, өвчтэй, хөгжлийн бэрхшээлтэй хүн асрах	2	1	1	1	2	4	2	1
- Бусад	1	4	9	13	3	5	11	15
Цалин хөлсгүй, сайн дурын ажил, сургалт, бусад ажил	6	9	4	5	6	11	5	5
Өөрийгөө хөгжүүлэх болон хувийн хэрэгцээний үйл ажиллагаа	991	1,004	857	835	1,020	994	818	812
Боловсрол, сургалтын үйл ажиллагаа	42	4	2	1	49	1	7	5
Хүмүүстэй харилцах болон олон нийтийн арга хэмжээнд оролцох	23	26	24	18	18	29	16	19
Чөлөөт цаг, урлаг, спортын үйл ажиллагаа	184	219	131	114	171	198	97	87
- Соёлын болон спортын арга хэмжээнд оролцох, үзэх	0	1	2	1	2	1	1	1
- Хобби, тоглоом, бусад чөлөөт цагийн үйл ажиллагаа	17	6	7	7	10	10	5	5
- Спортоор хичээллэх, тоглох, дасгал хийх, түүнтэй холбоотой үйл ажиллагаа	10	11	5	3	13	12	6	5
- Олон нийтийн мэдээллийн хэрэгсэл ашиглах	130	178	105	87	114	150	72	65
- Бусад	27	23	13	16	33	24	14	10
Хувийн хэрэгцээний үйл ажиллагаа	742	754	700	702	782	765	697	701
- Унтах, амрах, босох	580	577	533	527	611	597	546	550
- Хооллох, цай уух	91	93	89	93	78	84	81	83
- Хувийн ариун цэвэр, эрүүл ахуйг сахих	44	46	44	40	51	50	45	42
- Бусдаас хувийн болон эрүүл мэндтэй холбогдох тусламж, үйлчилгээ авах	4	8	4	2	12	10	4	6
- Бусад	23	30	30	40	29	24	21	19
ДҮН	1,440	1,440	1,440	1,440	1,440	1,440	1,440	1,440

Хүснэгт 10. /үргэлжлэл/ Ажлын болон амралтын нэг өдөрт 18, түүнээс дээш насны хүн амын дундаж цаг ашиглалт, үйл ажиллагаагаар, хүүхэдтэй эсэхээр, хүйсээр, минутаар, 2023

Үйл ажиллагаа	АМРАЛТЫН НЭГ ӨДӨР							
	Огт хүүхэдгүй	Эрэгтэй			Огт хүүхэдгүй	Эмэгтэй		
		Хамт амьдарч буй 18 хүртэлх насны хүүхдийн тоо	0	1-2		3+	Хамт амьдарч буй 18 хүртэлх насны хүүхдийн тоо	0
Хөлстэй хөдөлмөр эрхлэх үйл ажиллагаа	318	270	355	392	150	151	224	207
Хөдөлмөр эрхлэлт, түүнтэй холбогдох үйл ажиллагаа	165	157	237	230	112	88	164	130
- Аж ахуйн нэгж, байгууллагад ажиллах	103	103	150	133	71	60	115	84
- Орлого олох зорилгоор МАА эрхлэх	23	17	21	33	5	4	7	9
- Ажилдаа явах, зорчих	26	18	32	33	16	8	23	15
- Бусад	12	20	34	31	20	16	18	22
Өрхийн эцсийн хэрэглээнд зориулсан бүтээгдэхүүн үйлдвэрлэх	154	113	118	163	38	64	61	77
- Өрхийн хэрэглээнд зориулж МАА эрхлэх	120	84	85	126	22	34	36	49
- Усанд явж, түлээ түлш бэлтгэх	16	15	12	18	5	11	10	14
- Бусад	18	14	21	18	11	19	14	14
Хөлсгүй хөдөлмөр эрхлэх үйл ажиллагаа	140	155	179	165	269	273	325	377
Гэрийн ажил хийх болон гэр бүлийн гишүүдэд туслах, үйлчилгээ үзүүлэх	122	127	129	106	213	233	243	266
- Хоол хүнс бэлтгэх	33	36	41	29	72	96	96	103
- Гэр, сууц, хашаагаа цэвэрлэх	41	45	26	25	81	77	73	77
- Хувцас, гутал угаах, арчлах	9	10	12	4	34	28	48	59
- Бусад	40	37	51	48	26	32	26	27
Өрхийн гишүүдийг цалин хөлсгүй асрах	8	15	43	51	47	30	78	104
- Хүүхэд асрах	7	10	38	38	42	24	72	93
- Өрхийн өндөр настан, өвчтэй, хөгжлийн бэрхшээлтэй хүн асрах	0	4	1	4	4	4	1	0
- Бусад	0	1	4	9	1	2	5	11
Цалин хөлсгүй, сайн дурын ажил, сургалт, бусад ажил	10	13	7	8	9	10	4	6
Өөрийгөө хөгжүүлэх болон хувийн хэрэгцээний үйл ажиллагаа	982	1,015	907	883	1,022	1,015	891	857
Боловсрол, сургалтын үйл ажиллагаа	24	1	3	0	10	4	1	3
Хүмүүстэй харилцах болон олон нийтийн арга хэмжээнд оролцох	35	33	26	31	42	38	30	38
Чөлөөт цаг, урлаг, спортын үйл ажиллагаа	188	254	165	138	169	198	121	106
- Соёлын болон спортын арга хэмжээнд оролцох, үзэх	2	3	5	1	6	2	5	8
- Хобби, тоглоом, бусад чөлөөт цагийн үйл ажиллагаа	21	8	13	12	19	8	7	6
- Спортоор хичээллэх, тоглох, дасгал хийх, түүнтэй холбоотой үйл ажиллагаа	9	16	6	9	11	12	5	3
- Олон нийтийн мэдээллийн хэрэгсэл ашиглах	136	199	126	106	110	149	90	76
- Бусад	19	28	15	10	23	27	14	14
Хувийн хэрэгцээний үйл ажиллагаа	735	727	713	714	801	775	739	709
- Унтах, амрах, босох	576	564	540	534	642	601	579	554
- Хооллох, цай уух	89	101	89	95	82	87	85	83
- Хувийн ариун цэвэр, эрүүл ахуйг сахих	38	40	41	45	50	56	48	41
- Бусдаас хувийн болон эрүүл мэндтэй холбогдох тусламж, үйлчилгээ авах	2	4	2	6	1	5	4	4
- Бусад	29	18	41	34	26	26	23	27
ДҮН	1,440	1,440	1,440	1,440	1,440	1,440	1,440	1,440

Хүснэгт 11. 12. Түүнээс Дээш насны хүн амын долоо хоногийн нэг өдрийн амьдралын хэв маяг, 24 цагаар, үйл ажиллагаагаар, дүнд эзлэх хувиар, 2023

Үйл ажиллагаа	04	05	06	07	08	09	10	11	12	13	14	15	16	17	18	19	20	21	22	23	00	01	02	03
Хөдөлмөр эрхлэлт, түүнтэй холбогдох үйл ажиллагаа	1.0	1.1	2.8	7.3	15.0	18.7	19.8	20.5	18.9	18.0	19.4	21.1	20.5	19.0	15.0	11.4	9.1	6.0	3.9	3.0	2.5	1.8	1.4	1.2
Өрхийн эцсийн хэрэглээнд зориулсан бүтээгдэхүүн үйлдвэрлэх	0.1	1.2	2.7	4.4	7.5	10.2	12.0	12.0	8.9	7.2	8.3	10.2	10.8	10.1	8.8	7.0	5.0	2.8	1.5	0.5	0.2	0.2	0.2	0.1
Гэрлийн ажил хийх болон гэр бүлийн гишүүдэд цалин хөлсгүй туслах, үйлчилгээ үзүүлэх	0.2	2.6	9.0	13.1	15.9	19.7	22.0	22.7	21.4	18.6	18.4	18.0	19.1	21.8	22.7	19.9	14.8	9.4	6.4	2.2	1.0	0.6	0.3	0.2
Өрхийн гишүүдийг цалин хөлсгүй асрах	0.1	0.3	1.1	3.6	5.2	4.5	4.8	5.7	6.3	5.3	5.0	5.3	6.9	6.8	5.0	4.7	5.7	6.3	5.9	2.0	0.6	0.3	0.2	0.2
Цалин хөлсгүй, сайн дурын ажил, сургалт, бусад ажил	0.0	0.0	0.0	0.2	0.3	0.4	0.7	0.8	0.7	0.7	1.0	1.1	1.1	0.9	0.5	0.4	0.3	0.3	0.2	0.1	0.1	0.0	0.0	0.0
Боловсрол, сургалтын үйл ажиллагаа	0.0	0.1	0.4	2.1	2.8	2.7	3.6	3.9	3.9	4.0	3.7	3.6	3.4	2.6	2.1	2.0	1.8	1.5	1.1	0.6	0.3	0.1	0.0	0.0
Хүмүүстэй харилцах болон олон нийтийн арга хэмжээ	0.1	0.2	0.3	0.5	0.7	1.1	1.8	2.4	2.4	2.7	3.1	3.3	3.2	2.8	2.6	2.9	3.2	3.4	2.7	1.2	0.5	0.3	0.1	0.1
Чөлөөт цаг, урлаг, спортын үйл ажиллагаа	0.1	0.6	1.5	1.8	2.1	2.5	3.1	3.6	3.6	4.0	4.8	5.6	5.5	4.7	4.0	4.2	5.0	5.1	4.8	2.5	1.2	0.6	0.3	0.1
Олон нийтийн мэдээллийн хэрэгсэл хэрэглэх	0.0	0.2	0.3	0.8	1.8	3.2	5.0	6.2	5.4	4.8	5.8	7.2	7.6	7.3	9.8	16.4	25.3	30.2	29.0	11.4	3.9	1.3	0.5	0.2
Бусад хувийн хэрэгцээний үйл ажиллагаа	1.7	8.1	19.3	20.2	15.3	11.8	9.6	8.6	8.1	7.6	7.2	7.3	7.7	8.7	8.6	8.1	9.5	14.8	20.5	8.5	2.5	1.6	0.9	0.5
Хоол идэх, цай уух	0.2	2.0	8.3	14.5	15.4	13.2	10.0	8.0	15.6	22.0	16.4	8.8	6.6	9.8	17.0	19.7	14.6	8.0	5.2	1.4	0.2	0.3	0.1	0.1
Унтах	96.5	83.6	54.3	31.5	18.0	12.0	7.6	5.6	4.8	5.1	6.9	8.5	7.6	5.5	3.9	3.3	5.7	12.2	18.8	66.6	87.0	92.9	96.0	97.3

Хүснэгт 12. 12. түүнээс дээш насны хүн амын ажлын болон амралтын нэг өдрийн амьдралын хэв маяг, 24 цагаар, үйл ажиллагаагаар, дүнд эзлэх хувиар, 2023

		04	05	06	07	08	09	10	11	12	13	14	15	16	17	18	19	20	21	22	23	00	01	02	03
Үйл ажиллагаа																									
АЖЛЫН НЭГ ӨДӨР																									
	Хөдөлмөр эрхлэлт, түүнтэй холбогдох үйл ажиллагаа	1.0	1.1	3.0	7.9	16.8	21.1	22.2	22.9	20.7	19.4	21.5	23.5	22.7	20.8	16.2	12.4	9.6	6.3	4.2	3.1	2.5	1.9	1.5	1.3
	Өрхийн эцсийн хэрэглээнд зориулсан бүтээгдэхүүн үйлдвэрлэх	0.1	1.1	2.5	4.0	7.0	10.0	11.8	11.7	8.5	6.8	7.9	9.8	10.2	9.6	8.5	6.7	4.9	2.8	1.5	0.5	0.2	0.2	0.1	0.1
	Гэрлийн ажил хийх болон гэр бүлийн гишүүдэд цалин хөлстгүй туслах, үйлчилгээ үзүүлэх	0.2	2.6	9.0	12.7	15.2	19.2	21.0	21.0	19.6	17.1	17.1	16.9	17.9	20.6	22.0	19.8	14.9	9.3	6.3	2.2	0.9	0.5	0.2	0.1
	Өрхийн гишүүдийг цалин хөлстгүй асрах	0.1	0.3	1.2	4.1	5.7	4.7	4.8	5.7	6.5	5.4	4.9	5.4	7.4	7.4	5.2	4.7	5.7	6.3	6.0	2.0	0.5	0.3	0.2	0.2
	Цалин хөлстгүй сайн дурын ажил, сургалт, бусад ажил	0.0	0.0	0.0	0.2	0.4	0.5	0.7	0.8	0.7	0.6	0.9	1.0	1.0	0.8	0.5	0.4	0.2	0.2	0.2	0.1	0.0	0.0	0.0	0.0
	Боловсрол, сургалтын үйл ажиллагаа	0.0	0.1	0.5	2.4	3.4	3.4	4.4	4.7	4.6	4.8	4.4	4.3	3.9	3.0	2.5	2.3	2.2	1.8	1.3	0.6	0.4	0.2	0.0	0.0
	Хүмүүстэй харилцах болон олон нийтийн арга хэмжээ	0.1	0.2	0.2	0.5	0.7	1.0	1.6	2.2	2.0	2.4	2.9	2.9	2.8	2.5	2.4	2.6	3.0	3.2	2.6	1.1	0.4	0.3	0.2	0.1
	Чөлөөт цаг, урлаг, спортын үйл ажиллагаа	0.1	0.6	1.4	1.8	2.0	2.4	3.0	3.4	3.4	3.8	4.6	5.3	4.9	4.1	3.7	4.0	4.9	5.2	4.8	2.5	1.2	0.5	0.2	0.1
	Олон нийтийн мэдээллийн хэрэгсэл хэрэглэх	0.0	0.1	0.3	0.7	1.6	2.9	5.0	5.9	5.0	4.5	5.4	6.8	7.3	7.0	9.7	16.1	24.7	29.8	28.5	11.3	4.1	1.2	0.5	0.2
	Бусад хувийн хэрэгцээний үйл ажиллагаа	1.7	8.2	20.1	20.9	15.4	11.6	9.4	8.6	8.2	7.6	7.1	7.2	7.7	8.9	8.7	8.1	9.4	14.6	20.0	8.4	2.5	1.6	1.0	0.6
	Хоол идэх, цай уух	0.2	2.1	8.7	14.8	15.2	12.6	9.3	7.8	16.1	22.4	16.3	8.3	6.6	9.8	16.7	19.5	14.8	8.0	5.1	1.4	0.2	0.3	0.1	0.0
	Унтах	96.5	83.6	53.1	30.0	16.6	10.6	6.8	5.3	4.7	5.2	7.0	8.6	7.6	5.5	3.9	3.4	5.7	12.5	19.5	66.8	87.1	93.0	96.0	97.3
АМРАЛТЫН НЭГ ӨДӨР																									
	Хөдөлмөр эрхлэлт, түүнтэй холбогдох үйл ажиллагаа	0.9	1.3	2.2	4.9	9.0	11.9	13.1	13.8	13.5	13.2	13.5	14.4	14.2	13.8	11.0	8.2	7.2	4.7	3.1	2.7	2.6	1.7	1.2	1.0
	Өрхийн эцсийн хэрэглээнд зориулсан бүтээгдэхүүн үйлдвэрлэх	0.2	1.4	3.5	5.7	8.9	10.9	12.6	12.8	10.1	8.7	9.6	11.3	12.6	12.2	10.1	7.6	5.2	3.0	1.6	0.5	0.3	0.2	0.2	0.2
	Гэрлийн ажил хийх болон гэр бүлийн гишүүдэд цалин хөлстгүй туслах, үйлчилгээ үзүүлэх	0.3	2.7	8.6	14.5	18.2	21.1	24.6	27.5	27.1	23.3	22.2	21.4	22.8	25.6	24.7	20.3	14.3	9.8	6.7	2.3	1.2	1.0	0.5	0.4
	Өрхийн гишүүдийг цалин хөлстгүй асрах	0.0	0.2	0.8	2.2	3.4	4.2	4.8	5.5	5.5	5.0	5.0	5.3	5.6	5.0	4.1	4.4	5.8	6.4	5.7	1.9	0.6	0.3	0.2	0.2
	Цалин хөлстгүй, сайн дурын ажил, сургалт, бусад ажил	0.0	0.0	0.0	0.2	0.3	0.4	0.6	0.8	0.8	0.9	1.1	1.1	1.0	1.0	0.6	0.6	0.4	0.2	0.2	0.2	0.2	0.0	0.0	0.0
	Боловсрол, сургалтын үйл ажиллагаа	0.0	0.0	0.1	0.5	0.8	0.9	1.4	1.8	1.8	1.7	1.6	1.7	1.8	1.4	1.0	0.9	0.8	0.8	0.7	0.3	0.2	0.0	0.0	0.0
	Хүмүүстэй харилцах болон олон нийтийн арга хэмжээ	0.1	0.3	0.4	0.5	0.6	1.5	2.2	3.0	3.5	3.7	3.8	4.3	4.4	3.5	3.3	3.6	3.9	3.9	3.1	1.5	0.5	0.2	0.0	0.0
	Чөлөөт цаг, урлаг, спортын үйл ажиллагаа	0.1	0.8	1.6	2.0	2.4	2.7	3.7	4.2	4.5	4.7	5.5	6.7	7.0	6.4	5.0	4.9	5.2	4.9	4.6	2.5	1.2	0.8	0.4	0.0
	Олон нийтийн мэдээллийн хэрэгсэл хэрэглэх	0.0	0.2	0.4	1.0	2.5	3.7	5.3	6.9	6.3	5.6	7.0	8.2	8.3	8.0	10.2	17.6	27.3	31.3	30.6	12.0	3.9	1.3	0.6	0.3
	Бусад хувийн хэрэгцээний үйл ажиллагаа	1.6	7.9	16.7	17.9	15.0	12.3	10.0	8.4	7.7	7.7	7.4	7.6	7.8	8.0	8.2	8.2	9.8	15.3	21.6	8.7	2.4	1.5	0.8	0.4
	Хоол идэх, цай уух	0.2	1.6	7.3	13.8	16.2	14.9	11.9	9.0	14.1	20.5	16.5	9.7	6.8	9.6	17.8	20.4	14.2	8.2	5.1	1.4	0.3	0.4	0.1	0.0
	Унтах	96.6	83.6	58.4	36.8	22.7	15.5	9.8	6.3	5.1	5.0	6.8	8.3	7.7	5.5	4.0	3.3	5.7	11.3	17.0	66.0	86.6	92.6	96.0	97.5

Хүснэгт 13. 12, түүнээс дээш насны хүн амын долоо хоногийн нэг өдрийн амьдралын хэв маяг, 24 цагаар, үйл ажиллагаагаар, хүйсээр, дүнд эзлэх хувиар, 2023

Үйл ажиллагаа	04	05	06	07	08	09	10	11	12	13	14	15	16	17	18	19	20	21	22	23	00	01	02	03	
ЭРЭГТЭЙ																									
Хөдөлмөр эрхлэлт, түүнтэй холбогдох үйл ажиллагаа	1.4	1.7	3.9	9.2	17.6	22.8	23.8	24.6	22.2	20.7	22.8	25.0	24.4	22.7	18.5	14.5	11.4	7.8	4.9	4.2	3.6	3.0	2.3	1.9	
Өрхийн эцсийн хэрэглээнд зориулсан бүтээгдэхүүн үйлдвэрлэх	0.2	1.6	3.5	5.7	10.0	14.1	17.2	17.2	13.1	10.6	12.0	14.0	15.0	15.0	12.7	9.6	6.5	3.7	2.0	0.6	0.2	0.2	0.2	0.2	
Гэрийн ажил хийх болон гэр бүлийн гишүүдэд цалин хөлсгүй туслах, үйлчилгээ үзүүлэх	0.2	2.0	6.3	8.7	10.3	12.6	13.9	13.6	13.0	11.9	12.3	12.5	12.4	13.3	14.4	12.8	9.5	5.9	4.3	1.4	0.7	0.4	0.2	0.2	
Өрхийн гишүүдийг цалин хөлсгүй асрах	0.0	0.1	0.6	2.6	3.6	2.5	2.5	3.0	3.8	3.2	2.9	2.9	4.2	4.5	3.2	3.2	3.7	3.9	3.4	1.2	0.3	0.1	0.1	0.1	
Цалин хөлсгүй сайн дурын ажил, сургалт, бусад ажил	0.0	0.0	0.1	0.2	0.3	0.5	0.7	0.8	0.7	0.7	0.9	1.0	0.9	0.8	0.5	0.4	0.3	0.2	0.2	0.0	0.1	0.0	0.0	0.0	
Боловсрол, сургалтын үйл ажиллагаа	0.0	0.0	0.3	1.9	3.0	2.9	3.6	4.0	4.1	4.1	4.0	3.7	3.6	2.5	2.0	1.8	1.7	1.3	1.0	0.4	0.2	0.1	0.0	0.0	
Хүмүүстэй харилцах болон олон нийтийн арга хэмжээ	0.1	0.2	0.3	0.5	0.7	1.2	1.9	2.5	2.6	2.9	3.3	3.4	3.0	2.8	2.7	2.9	3.4	3.5	2.7	1.0	0.5	0.3	0.2	0.2	
Чөлөөт цаг, урлаг, спортын үйл ажиллагаа	0.1	0.7	1.6	2.0	2.3	2.8	3.2	4.0	3.8	4.4	5.1	5.6	6.1	5.5	4.7	4.8	5.6	5.8	5.4	3.0	1.4	0.8	0.3	0.1	
Олон нийтийн мэдээллийн хэрэгсэл хэрэглэх	0.0	0.2	0.5	1.1	2.7	4.4	6.6	7.8	6.4	5.7	6.6	7.8	8.2	8.3	11.1	17.6	27.0	33.6	33.1	12.9	4.3	1.5	0.6	0.2	
Бусад хувийн хэрэгцээний үйл ажиллагаа	1.9	8.7	19.5	20.5	15.3	11.2	9.3	8.3	8.1	7.8	7.2	7.6	8.0	9.1	8.9	8.5	9.7	14.7	20.4	8.5	2.5	1.8	1.0	0.6	
Хоол идэх, цай уух	0.3	2.4	9.7	15.6	16.2	13.5	9.8	8.8	17.2	23.0	16.8	9.0	7.3	10.1	17.2	20.7	16.3	9.8	6.6	1.8	0.3	0.6	0.2	0.1	
Унтах	95.8	82.4	53.7	32.0	18.0	11.5	7.5	5.4	5.0	5.0	6.1	7.5	6.9	5.4	4.1	3.2	4.9	9.8	16.0	65.0	85.9	91.2	94.9	96.4	
ЭМЭГТЭЙ																									
Хөдөлмөр эрхлэлт, түүнтэй холбогдох үйл ажиллагаа	0.5	0.7	1.9	5.9	12.8	15.5	16.7	17.4	16.3	15.7	16.9	18.2	17.6	16.3	12.1	9.0	7.1	4.5	3.2	2.1	1.7	0.9	0.7	0.6	
Өрхийн эцсийн хэрэглээнд зориулсан бүтээгдэхүүн үйлдвэрлэх	0.1	0.8	2.1	3.4	5.6	7.3	8.1	7.9	5.8	4.6	5.4	7.2	7.6	6.6	5.8	5.0	3.8	2.2	1.1	0.4	0.3	0.1	0.1	0.1	
Гэрийн ажил хийх болон гэр бүлийн гишүүдэд цалин хөлсгүй туслах, үйлчилгээ үзүүлэх	0.3	3.3	11.0	16.5	20.3	25.0	28.0	29.7	28.0	23.8	23.0	22.3	24.2	28.2	29.2	25.5	19.0	12.1	8.0	3.0	1.2	0.7	0.3	0.1	
Өрхийн гишүүдийг цалин хөлсгүй асрах	0.2	0.5	1.5	4.4	6.5	6.1	6.6	7.7	8.2	7.0	6.6	7.1	9.0	8.5	6.3	5.8	7.3	8.1	7.8	2.6	0.8	0.5	0.3	0.3	
Цалин хөлсгүй сайн дурын ажил, сургалт, бусад ажил	0.0	0.0	0.0	0.1	0.3	0.4	0.7	0.8	0.7	0.7	1.0	1.1	1.1	1.0	0.5	0.4	0.3	0.3	0.2	0.1	0.0	0.0	0.0	0.0	
Боловсрол, сургалтын үйл ажиллагаа	0.0	0.0	0.5	2.0	2.6	2.6	3.7	3.9	3.7	4.0	3.5	3.6	3.2	2.7	2.1	2.1	1.9	1.7	1.3	0.7	0.5	0.2	0.0	0.0	
Хүмүүстэй харилцах болон олон нийтийн арга хэмжээ	0.1	0.2	0.2	0.5	0.7	1.1	1.7	2.2	2.2	2.5	2.9	3.2	3.4	2.7	2.5	2.7	3.1	3.3	2.8	1.3	0.5	0.2	0.1	0.1	
Чөлөөт цаг, урлаг, спортын үйл ажиллагаа	0.1	0.6	1.4	1.7	1.9	2.3	3.0	3.4	3.5	3.7	4.6	5.7	5.1	4.0	3.5	3.8	4.5	4.6	4.3	2.1	1.0	0.4	0.2	0.1	
Олон нийтийн мэдээллийн хэрэгсэл хэрэглэх	0.0	0.1	0.2	0.6	1.2	2.3	3.9	5.0	4.5	4.1	5.3	6.8	7.1	6.5	8.9	15.4	24.1	27.6	25.8	10.2	3.6	1.1	0.4	0.2	
Бусад хувийн хэрэгцээний үйл ажиллагаа	1.4	7.5	19.2	20.0	15.3	12.2	9.8	8.7	8.0	7.5	7.2	7.1	7.5	8.4	8.3	7.8	9.3	14.8	20.5	8.4	2.5	1.4	0.8	0.4	
Хоол идэх, цай уух	0.1	1.7	7.2	13.8	14.8	13.0	10.2	7.6	14.4	21.1	16.0	8.4	6.1	9.6	17.0	19.0	13.3	6.7	4.0	1.1	0.0	0.1	0.1	0.0	
Унтах	97.2	84.6	54.8	31.1	18.0	12.2	7.6	5.7	4.7	5.3	7.6	9.3	8.1	5.5	3.8	3.5	6.3	14.1	21.0	68.0	87.9	94.4	97.0	98.1	

Хүснэгт 14. Долоо хоногийн нэг өдөрт 12-17 насны хүн амын дундаж цаг ашиглалт, үйл ажиллагаагаар, хот, хөдөөгөөр, хүйсээр, минутгаар, 2023

	Үйл ажиллагаа				ХОТ				ХӨДӨӨ				УЛСЫН ДУНДАЖ			
	Эрэгтэй		Эмэгтэй		Эрэгтэй		Эмэгтэй		Эрэгтэй		Эмэгтэй		Эрэгтэй		Эмэгтэй	
	Эрэгтэй	Эмэгтэй	Эрэгтэй	Эмэгтэй	Эрэгтэй	Эмэгтэй	Эрэгтэй	Эмэгтэй	Эрэгтэй	Эмэгтэй	Эрэгтэй	Эмэгтэй	Эрэгтэй	Эмэгтэй		
Хөдөлмөр эрхлэх үйл ажиллагаа	39	29	219	108	95	52										
Хөдөлмөр эрхлэлт, түүнтэй холбогдох үйл ажиллагаа	26	24	34	24	28	24										
- Аж ахуйн нэгж, байгууллагад ажиллах	16	15	0	5	11	12										
- Орлого олох зорилгоор МАА эрхлэх	2	0	24	15	9	5										
- Ажилдаа явах, зорчих	5	6	5	2	5	5										
- Бусад	3	2	5	2	4	2										
Өрхийн эцсийн хэрэглээнд зориулсан бүтээгдэхүүн үйлдвэрлэх	13	6	184	84	67	29										
- Өрхийн хэрэглээнд зориулж МАА эрхлэх	4	1	132	50	44	15										
- Усанд явж, түлээ түлш бэлтгэх	7	1	20	20	11	7										
- Бусад	2	3	32	15	12	7										
Хөдөлмөр эрхлэх үйл ажиллагаа	93	124	87	172	91	138										
Гэрийн ажил хийх болон гэр бүлийн гишүүдэд туслах, үйлчилгээ үзүүлэх	61	90	71	131	64	102										
- Хоол хүнс бэлтгэх	23	40	24	55	23	45										
- Гэр, сууц, хашаагаа цэвэрлэх	23	36	23	49	23	40										
- Хувцас, гутал угаах, арчлах	3	7	6	14	4	9										
- Бусад	12	7	18	14	14	9										
Өрхийн гишүүдийг цалин хөлсгүй асрах	27	31	12	36	22	32										
- Хүүхэд асрах	25	29	12	34	21	30										
- Өрхийн өндөр настан, өвчтэй, хөгжлийн бэрхшээлтэй хүн асрах	0	1	0	1	0	1										
- Бусад	1	2	0	1	1	1										
Цалин хөлсгүй, сайн дурын ажил, сургалт, бусад ажил	6	3	4	5	5	4										
Өөрийгөө хөгжүүлэх болон хувийн хэрэгцээний үйл ажиллагаа	1,308	1,287	1,134	1,160	1,254	1,249										
Боловсрол, сургалтын үйл ажиллагаа	277	323	144	209	235	290										
Хүмүүстэй харилцах болон олон нийтийн арга хэмжээнд оролцох	22	14	11	14	18	14										
Чөлөөт цаг, урлаг, спортын үйл ажиллагаа	248	193	205	176	234	188										
- Соёлын болон спортын арга хэмжээнд оролцох, үзэх	7	10	4	4	6	8										
- Хобби, тоглоом, бусад чөлөөт цагийн үйл ажиллагаа	85	36	56	29	76	34										
- Спортоор хичээллэх, тоглох, дасгал хийх, түүнтэй холбоотой үйл ажиллагаа	26	16	12	8	22	13										
- Олон нийтийн мэдээллийн хэрэгсэл ашиглах	111	113	122	122	114	116										
- Бусад	19	19	11	13	17	17										
Хувийн хэрэгцээний үйл ажиллагаа	763	757	774	762	766	758										
- Унтах, амрах, босох	636	618	615	605	630	615										
- Хооллох, цай уух	63	66	97	89	73	73										
- Хувийн ариун цэвэр, эрүүл ахуйг сахих	36	47	51	48	41	47										
- Бусдаас хувийн болон эрүүл мэндтэй холбогдох тусламж, үйлчилгээ авах	1	3	0	0	1	2										
- Бусад	26	23	12	20	22	22										
ДҮН	1,440	1,440	1,440	1,440	1,440	1,440										

Хүснэгт 15. Ажлын нэг өдөрт 12-17 насны хүн амын дундаж цаг ашиглалт, үйл ажиллагаагаар, хот, хөдөөгөөр, хүйсээр, минутаар, 2023

Үйл ажиллагаа	ХОТ		ХӨДӨӨ		УЛСЫН ДУНДАЖ	
	Эрэгтэй	Эмэгтэй	Эрэгтэй	Эмэгтэй	Эрэгтэй	Эмэгтэй
	43	34	203	104	93	53
Хөлстэй хөдөлмөр эрхлэх үйл ажиллагаа						
Хөдөлмөр эрхлэлт, түүнтэй холбогдох үйл ажиллагаа	31	27	38	29	33	28
- Аж ахуйн нэгж, байгууллагад ажиллах	20	18	1	7	14	15
- Орлого олох зорилгоор МАА эрхлэх	3	0	25	18	10	5
- Ажилдаа явах, зорчих	4	7	5	2	4	6
- Бусад	4	3	7	2	5	2
Өрхийн эцсийн хэрэглээнд зориулсан бүтээгдэхүүн үйлдвэрлэх	13	6	166	75	60	26
- Өрхийн хэрэглээнд зориулж МАА эрхлэх	4	2	118	43	39	13
- Усанд явж, түлээ түлш бэлтгэх	6	1	20	17	10	6
- Бусад	3	4	27	15	10	7
Хөлстэй хөдөлмөр эрхлэх үйл ажиллагаа	77	112	74	160	76	126
Гэрийн ажил хийх болон гэр бүлийн гишүүдэд туслах, үйлчилгээ үзүүлэх	50	80	61	118	54	91
- Хоол хүнс бэлтгэх	22	39	21	51	22	42
- Гэр, сууц, хашаагаа цэвэрлэх	20	30	22	45	20	34
- Хувцас, гутал угаах, арчлах	2	4	6	8	3	5
- Бусад	7	8	13	15	9	10
Өрхийн гишүүдийг цалин хөлстэй асрах	24	30	10	36	19	32
- Хүүхэд асрах	22	28	10	34	18	30
- Өрхийн өндөр настан, өвчтэй, хөгжлийн бэрхшээлтэй хүн асрах	0	1	0	2	0	1
- Бусад	2	2	0	0	1	2
Цалин хөлстэй, сайн дурын ажил, сургалт, бусад ажил	4	2	4	6	4	3
Өөрийгөө хөгжүүлэх болон хувийн хэрэгцээний үйл ажиллагаа	1,319	1,294	1,163	1,176	1,271	1,261
Боловсрол, сургалтын үйл ажиллагаа	334	380	180	238	287	340
Хүмүүстэй харилцах болон олон нийтийн арга хэмжээнд оролцох	20	14	11	14	17	14
Чөлөөт цаг, урлаг, спортын үйл ажиллагаа	221	164	195	165	213	164
- Соёлын болон спортын арга хэмжээнд оролцох, үзэх	4	9	3	3	4	8
- Хобби, тоглоом, бусад чөлөөт цагийн үйл ажиллагаа	72	27	58	27	67	27
- Спортоор хичээллэх, тоглох, дасгал хийх, түүнтэй холбоотой үйл ажиллагаа	23	13	9	8	19	12
- Олон нийтийн мэдээллийн хэрэгсэл ашиглах	102	99	115	115	106	104
- Бусад	20	15	11	12	17	14
Хувийн хэрэгцээний үйл ажиллагаа	744	737	777	758	754	743
- Унтах, амрах, босох	617	597	622	600	618	598
- Хооллох, цай уух	63	63	97	85	74	69
- Хувийн ариун цэвэр, эрүүл ахуйг сахих	36	48	49	51	40	49
- Бусдаас хувийн болон эрүүл мэндтэй холбогдох тусламж, үйлчилгээ авах	1	3	0	0	1	3
- Бусад	27	26	10	22	21	25
ДҮН	1,440	1,440	1,440	1,440	1,440	1,440

Хүснэгт 16. Амралтын нэг өдөрт 12-17 насны хүн амын дундаж цаг ашиглалт, үйл ажиллагаагаар, хот, хөдөөгөөр, хүйсээр, минутаар, 2023

Үйл ажиллагаа	ХОТ		ХӨДӨӨ		УЛСЫН ДУНДАЖ	
	Эрэгтэй	Эмэгтэй	Эрэгтэй	Эмэгтэй	Эрэгтэй	Эмэгтэй
Хөлстэй хөдөлмөр эрхлэх үйл ажиллагаа	25	14	263	118	101	49
Хөдөлмөр эрхлэлт, түүнтэй холбогдох үйл ажиллагаа	9	10	25	8	9	14
- Аж ахуйн нэгж, байгууллагад ажиллах	3	4	0	0	2	3
- Орлого олох зорилгоор МАА эрхлэх	0	2	19	7	6	3
- Ажилдаа явах, зорчих	6	3	6	0	6	2
- Бусад	0	1	0	1	0	1
Өрхийн эцсийн хэрэглээнд зориулсан бүтээгдэхүүн үйлдвэрлэх	15	4	238	110	87	39
- Өрхийн хэрэглээнд зориулж МАА эрхлэх	4	0	171	69	57	23
- Усанд явж, түлээ түлш бэлтгэх	12	2	19	27	14	11
- Бусад	0	2	48	14	15	6
Хөлстэй хөдөлмөр эрхлэх үйл ажиллагаа	140	166	124	204	135	179
Гэрийн ажил хийх болон гэр бүлийн гишүүдэд туслах, үйлчилгээ үзүүлэх	91	125	100	166	94	139
- Хоол хүнс бэлтгэх	27	47	33	67	29	54
- Гэр, сууц, хашаагаа цэвэрлэх	32	57	27	57	30	57
- Хувцас, гутал угаах, арчлах	8	16	7	31	8	21
- Бусад	25	5	33	11	27	7
Өрхийн гишүүдийг цалин хөлстэй асрах	37	32	20	36	31	33
- Хүүхэд асрах	36	31	20	35	31	32
- Өрхийн өндөр настан, өвчтэй, хөгжлийн бэрхшээлтэй хүн асрах	0	0	0	0	0	0
- Бусад	1	1	0	1	1	1
Цалин хөлстэй, сайн дурын ажил, сургалт, бусад ажил	12	9	4	2	10	7
Өөрийгөө хөгжүүлэх болон хувийн хэрэгцээний үйл ажиллагаа	1,275	1,261	1,053	1,118	1,204	1,213
Боловсрол, сургалтын үйл ажиллагаа	103	125	43	130	84	127
- Хүмүүстэй харилцах болон олон нийтийн арга хэмжээнд оролцох	26	12	13	12	22	12
Чөлөөт цаг, урлаг, спортын үйл ажиллагаа	326	297	232	203	296	265
- Соёлын болон спортын арга хэмжээнд оролцох, үзэх	15	10	8	6	13	9
- Хобби, тоглоом, бусад чөлөөт цагийн үйл ажиллагаа	123	68	52	35	100	57
- Спортоор хичээллэх, тоглох, дасгал хийх, түүнтэй холбоотой үйл ажиллагаа	35	24	20	7	30	18
- Олон нийтийн мэдээллийн хэрэгсэл ашиглах	137	163	140	141	138	155
- Бусад	17	31	13	15	16	26
Хувийн хэрэгцээний үйл ажиллагаа	820	828	766	773	803	809
- Унтах, амрах, босох	695	693	596	619	663	668
- Хооллох, цай уух	61	77	96	102	72	85
- Хувийн ариун цэвэр, эрүүл ахуйг сахих	39	43	57	38	44	41
- Бусдаас хувийн болон эрүүл мэндтэй холбогдох тусламж, үйлчилгээ авах	0	2	0	1	0	1
- Бусад	26	13	18	14	23	13
ДҮН	1,440	1,440	1,440	1,440	1,440	1,440

Хүснэгт 17. Долоо хоногийн нэг өдөрт 12-17 насны хүн амын дундаж цаг ашиглалт, үйл ажиллагаагаар, суурьшлаар, хүйсээр, минугаар, 2023

Үйл ажиллагаа	ЭРЭГТЭЙ				ЭМЭГТЭЙ				УЛСЫН ДУН			
	Нийслэл	Аймгийн төв	Сумын төв	Хөдөө	Нийслэл	Аймгийн төв	Сумын төв	Хөдөө	Нийслэл	Аймгийн төв	Сумын төв	Хөдөө
	төв	төв	төв	төв	төв	төв	төв	төв	төв	төв	төв	төв
Хөдөлмөр эрхлэх үйл ажиллагаа	38	40	91	315	34	20	33	169	36	30	61	242
Хөдөлмөр эрхлэлт, түүнтэй холбогдох үйл ажиллагаа	29	19	22	44	33	7	16	30	31	13	19	37
- Аж ахуйн нэгж, байгууллагад ажиллах	19	10	1	0	21	2	10	2	20	6	5	1
- Орлого олох зорилгоор МАА эрхлэх	2	1	0	41	0	1	0	27	1	1	0	34
- Ажилдаа явах, зорчих	6	2	9	2	9	2	4	0	8	2	6	1
- Бусад	2	5	12	0	2	2	3	0	2	4	8	1
Өрхийн эцсийн хэрэглээнд зориулсан бүтээгдэхүүн үйлдвэрлэх	9	21	69	271	1	13	17	139	5	17	42	205
- Өрхийн хэрэглээнд зориулж МАА эрхлэх	3	6	52	192	0	3	9	83	1	4	30	138
- Усанд явж, түлээ түлш бэлтгэх	4	12	11	26	1	2	5	32	2	7	8	29
- Бусад	2	3	5	53	1	8	3	24	1	5	4	39
Хөдөлмөр эрхлэх үйл ажиллагаа	89	100	89	85	114	142	161	181	102	121	126	133
Гэрэйн ажил хийх болон гэр бүлийн гишүүдэд туслах, үйлчилгээ үзүүлэх	55	70	69	72	83	104	115	144	70	88	93	108
- Хоол хүнс бэлтгэх	22	25	24	23	40	40	50	59	32	33	37	41
- Гэр, сууц, хашаагаа цэвэрлэх	20	27	25	22	33	40	46	51	27	34	36	36
- Хувцас, гутал угаах, арчлах	1	7	10	3	5	11	9	18	3	9	9	11
- Бусад	12	12	10	24	4	13	11	16	7	12	11	20
Өрхийн гишүүдийг цалин хөлстэй асрах	30	22	18	8	29	33	41	32	29	28	30	20
- Хүүхэд асрах	28	22	18	8	27	31	39	30	27	27	28	19
- Өрхийн өндөр настан, өвчтэй, хөгжлийн бэрхшээлтэй хүн асрах	0	0	0	0	0	1	2	1	0	1	1	0
- Бусад	2	0	0	0	2	1	0	1	2	0	0	0
Цалин хөлстэй, сайн дурын ажил, сургалт, бусад ажил	4	8	3	5	2	5	4	5	3	6	3	5
Өөрийгөө хөгжүүлэх болон хувийн хэрэгцээний үйл ажиллагаа	1,313	1,300	1,260	1,040	1,292	1,278	1,246	1,090	1,302	1,289	1,253	1,065
Боловсрол, сургалтын үйл ажиллагаа	284	265	221	86	325	321	313	124	305	294	268	105
Хүмүүстэй харилцах болон олон нийтийн арга хэмжээнд оролцох	20	24	17	7	15	12	22	7	17	18	19	7
Чөлөөт цаг, урлаг, спортын үйл ажиллагаа	245	252	241	177	193	193	161	187	217	222	200	182
- Соёлын болон спортын арга хэмжээнд оролцох, үзэх	5	10	9	0	11	7	8	1	8	8	8	0
- Хобби, тоглоом, бусад чөлөөт цагийн үйл ажиллагаа	86	83	73	43	37	35	23	35	60	58	47	39
- Спортоор хичээллэх, тоглох, дасгал хийх, түүнтэй холбоотой үйл ажиллагаа	27	25	23	4	14	18	8	7	20	21	15	6
- Олон нийтийн мэдээллийн хэрэгсэл ашиглах	103	124	119	124	108	122	109	133	105	123	113	128
- Бусад	24	10	17	6	23	11	13	11	24	12	17	9
Хувийн хэрэгцээний үйл ажиллагаа	764	760	781	769	759	752	751	772	762	756	765	771
- Унтах, амрах, босох	637	635	649	589	619	616	610	602	628	625	629	595
- Хооллох, цай уух	57	72	77	111	64	70	76	100	61	71	77	105
- Хувийн ариун цэвэр, эрүүл ахуйг сахих	34	40	40	60	48	43	42	53	42	42	41	56
- Бусдаас хувийн болон эрүүл мөндөртэй холбогдох тусламж, үйлчилгээ авах	1	0	0	0	4	1	1	0	3	1	1	0
- Бусад	35	13	15	9	24	22	22	17	28	17	17	15
ДУН	1,440	1,440	1,440	1,440	1,440	1,440	1,440	1,440	1,440	1,440	1,440	1,440

Хүснэгт 18. Ажлын нэг өдөрт 12-17 насны хүн амын дундаж цаг ашиглалт, үйл ажиллагаагаар, суурьшлаар, хүйсээр, минутаар, 2023

	ЭРЭГТЭЙ				ЭМЭГТЭЙ				УЛСЫН ДУН			
	Үйл ажиллагаа		Сумын төв		Сумын төв		Сумын төв		Сумын төв		Сумын төв	
	Нийслэл	Аймгийн төв	Хөдөө	Нийслэл	Аймгийн төв	Хөдөө	Нийслэл	Аймгийн төв	Хөдөө	Нийслэл	Аймгийн төв	Хөдөө
Хөдөлмөр эрхлэх үйл ажиллагаа	45	40	93	286	42	18	38	167	43	29	64	230
Хөдөлмөр эрхлэлт, түүнтэй холбогдох үйл ажиллагаа	35	23	25	48	41	3	20	38	38	13	22	43
- Аж ахуйн нэгж, байгууллагад ажиллах	25	11	1	0	27	0	12	3	26	5	7	1
- Орлого олох зорилгоор МАА эрхлэх	3	2	0	44	0	0	0	36	1	1	0	40
- Ажилдаа явах, зорчих	5	3	7	3	11	1	5	0	8	2	6	2
- Бусад	3	7	16	0	3	2	4	0	3	4	9	0
Өрхийн эцсийн хэрэглээнд зориулсан бүтээгдэхүүн үйлдвэрлэх	10	17	69	238	1	15	18	129	5	16	42	186
- Өрхийн хэрэглээнд зориулж МАА эрхлэх	3	5	52	168	0	4	10	74	2	4	29	124
- Усанд явж, түлээ түлш бэлтгэх	4	9	10	28	0	2	5	28	2	5	7	28
- Бусад	2	4	7	42	1	9	3	27	1	6	5	35
Хөлстэй хөдөлмөр эрхлэх үйл ажиллагаа	80	74	80	70	103	129	149	171	93	102	116	118
Гэрлийн ажил хийх болон гэр бүлийн гишүүдэд туслах, үйлчилгээ үзүүлэх	50	51	61	61	73	94	109	127	62	73	86	92
- Хоол хүнс бэлтгэх	21	23	22	19	40	36	46	55	31	30	35	36
- Гэр, сууц, хашаагаа цэвэрлэх	20	20	20	23	25	38	44	47	23	29	32	35
- Хувцас, гутал угаах, арчлах	1	3	10	3	4	5	6	8	3	4	8	5
- Бусад	8	6	8	16	4	14	13	17	6	10	11	16
Өрхийн гишүүдийг цалин хөлстэй асрах	27	19	17	4	30	32	36	36	28	25	27	19
- Хүүхэд асрах	24	18	16	4	27	30	33	34	26	24	25	19
- Өрхийн өндөр настан, өвчтэй, хөгжлийн бэрхшээлтэй хүн асрах	0	0	0	0	0	2	3	1	0	1	1	1
- Бусад	3	0	0	0	3	0	0	0	3	0	0	0
Цалин хөлстэй, сайн дурын ажил, сургалт, бусад ажил	3	4	2	4	1	3	3	8	2	4	3	6
Өөрийгөө хөгжүүлэх болон хувийн хэрэгцээний үйл ажиллагаа	1,315	1,326	1,267	1,084	1,295	1,293	1,253	1,102	1,304	1,309	1,260	1,092
Боловсрол, сургалтын үйл ажиллагаа	342	321	268	113	382	376	342	138	364	349	307	125
Хүмүүстэй харилцах болон олон нийтийн арга хэмжээнд оролцох	24	13	15	8	15	13	20	9	19	13	18	8
Чөлөөт цаг, урлаг, спортын үйл ажиллагаа	205	249	211	183	157	175	152	178	179	210	180	180
- Соёлын болон спортын арга хэмжээнд оролцох, үзэх	0	11	6	0	14	2	6	0	7	6	6	0
- Хобби, тоглоом, бусад чөлөөт цагийн үйл ажиллагаа	63	86	63	53	25	31	21	33	43	58	41	44
- Спортоор хичээллэх, тоглох, дасгал хийх, түүнтэй холбоотой үйл ажиллагаа	23	23	19	2	10	18	9	6	16	20	14	4
- Олон нийтийн мэдээллийн хэрэгсэл ашиглах	94	116	106	122	90	116	100	130	92	116	102	126
- Бусад	25	13	17	6	18	8	16	9	21	10	17	6
Хувийн хэрэгцээний үйл ажиллагаа	743	744	773	780	741	729	739	777	742	736	755	779
- Унтах, амрах, босох	612	624	649	601	598	595	600	601	604	609	623	601
- Хооллох, цай уух	59	70	74	114	60	69	74	95	60	69	74	105
- Хувийн ариун цэвэр, эрүүл ахуйг сахих	33	40	39	57	50	43	43	60	42	41	41	58
- Бусдаас хувийн болон эрүүл мэндтэй холбогдох тусламж, үйлчилгээ авах	2	0	0	0	5	1	1	0	3	1	0	0
- Бусад	37	10	11	8	28	21	21	21	33	16	17	15
ДУН	1,440	1,440	1,440	1,440	1,440	1,440	1,440	1,440	1,440	1,440	1,440	1,440

Хүснэгт 19. Амралтын нэг өдөрт 12-17 насны хүн амын дундаж цаг ашиглалт, үйл ажиллагаагаар, суурьшлаар, хүйсээр, минутаар, 2023

Үйл ажиллагаа	ЭРЭГТЭЙ				ЭМЭГТЭЙ				УЛСЫН ДҮН			
	Нийслэл	Аймгийн төв	Сумын төв	Хөдөө	Нийслэл	Аймгийн төв	Сумын төв	Хөдөө	Нийслэл	Аймгийн төв	Сумын төв	Хөдөө
Хөдсөж хөдөлмөр эрхлэх үйл ажиллагаа	15	39	84	395	5	26	13	171	10	33	51	272
Хөдөлмөр эрхлэлт, түүнтэй холбогдох үйл ажиллагаа	10	8	15	33	3	21	1	12	6	14	8	21
- Аж ахуйн нэгж, байгууллагад ажиллах	0	7	0	0	0	10	0	0	0	9	0	0
- Орлого олох зорилгоор МАА эрхлэх	0	0	0	33	0	4	0	10	0	2	0	20
- Ажилдаа явах, зорчих	10	1	15	0	3	3	1	0	6	2	8	0
- Бусад	0	0	0	0	0	4	0	1	0	2	0	1
Өрхийн эцсийн хэрэглээнд зориулсан бүтээгдэхүүн үйлдвэрлэх	5	31	69	362	3	5	12	160	4	18	43	251
- Өрхийн хэрэглээнд зориулж МАА эрхлэх	0	9	52	258	0	0	6	101	0	4	31	172
- Усанд явж, түлээ түлш бэлтгэх	5	22	16	22	3	1	4	39	4	12	11	31
- Бусад	0	0	1	82	0	4	2	20	0	2	1	48
Хөдсөж хөдөлмөр эрхлэх үйл ажиллагаа	119	173	118	128	154	185	207	203	136	179	159	169
Гэрэйн ажил хийх болон гэр бүлийн гишүүдэд туслах, үйлчилгээ үзүүлэх	71	124	93	104	117	138	141	179	94	131	115	145
- Хоол хүнс бэлтгэх	25	29	30	34	43	53	65	68	34	41	46	53
- Гэр, сууц, хашаагаа цэвэрлэх	22	47	38	19	64	45	55	58	43	46	46	41
- Хувцас, гутал угаах, арчлах	1	20	9	6	7	31	17	39	4	25	12	24
- Бусад	23	28	16	45	4	8	5	14	13	18	11	28
Өрхийн гишүүдийг цалин хөлстгийг асрах	40	32	22	19	27	38	60	24	34	35	39	21
- Хүүхэд асрах	39	31	21	19	27	37	60	22	33	34	39	20
- Өрхийн өндөр настан, өвчтэй, хөгжлийн бэрхшээлтэй хүн асрах	0	0	0	0	0	0	0	0	0	0	0	0
- Бусад	1	0	1	0	0	2	0	2	0	1	1	1
Цалин хөлстгий, сайн дурын ажил, сургалт, бусад ажил	8	18	3	5	9	8	7	0	9	13	5	2
Өөрийгөө хөгжүүлэх болон хувийн хэрэгцээний үйл ажиллагаа	1,306	1,228	1,238	917	1,281	1,229	1,220	1,066	1,294	1,228	1,230	999
Боловсрол, сургалтын үйл ажиллагаа	101	106	87	10	113	143	198	95	107	124	138	57
Хүмүүстэй харилцах болон олон нийтийн арга хэмжээнд оролцох	8	53	22	6	13	9	29	2	11	32	25	4
Чөлөөт цаг, урлаг, спортын үйл ажиллагаа	368	262	326	162	326	250	195	207	347	256	266	187
- Соёлын болон спортын арга хэмжээнд оролцох, үзэх	21	5	18	0	0	26	15	1	11	15	17	1
- Хобби, тоглоом, бусад чөлөөт цагийн үйл ажиллагаа	155	73	101	16	81	48	27	39	118	61	67	28
- Спортоор хичээллэх, тоглох, дасгал хийх, түүнтэй холбоотой үйл ажиллагаа	38	29	33	10	27	20	4	8	33	24	19	9
- Олон нийтийн мэдээллийн хэрэгсэл ашиглах	129	148	155	129	176	142	144	139	152	145	150	135
- Бусад	25	7	19	7	42	14	5	20	33	11	13	14
Хувийн хэрэгцээний үйл ажиллагаа	829	807	802	740	828	826	798	761	829	817	800	751
- Унтах, амрах, босох	714	665	650	557	699	684	649	604	707	675	650	583
- Хооллох, цай уух	51	76	86	103	80	72	86	110	65	74	86	107
- Хувийн ариун цэвэр, эрүүл ахуйг сахих	36	43	41	68	42	45	38	38	39	44	40	51
- Бусдаас хувийн болон эрүүл мэндтэй холбогдох тусламж, үйлчилгээ авах	0	1	0	0	2	2	2	0	0	1	1	0
- Бусад	28	22	25	12	5	23	23	9	17	23	23	10
ДҮН	1,440	1,440	1,440	1,440	1,440	1,440	1,440	1,440	1,440	1,440	1,440	1,440

Хүснэгт 20. Долоо хоногийн нэг өдөрт 12-17 насны хүн амын дундаж цаг ашиглалт, үйл ажиллагаагаар, бүсээр, хүйсээр, минугаар, 2023

Үйл ажиллагаа	ЭРЭГТЭЙ						ЭМЭГТЭЙ						УЛСЫН ДҮН					
	Баруун бүс	Хангайн бүс	Төвийн бүс	Зүүн бүс	Улаанбаатар	Баруун бүс	Хангайн бүс	Төвийн бүс	Зүүн бүс	Улаанбаатар	Баруун бүс	Хангайн бүс	Төвийн бүс	Зүүн бүс	Улаанбаатар			
	бүс	бүс	бүс	бүс	бүс	бүс	бүс	бүс	бүс	бүс	бүс	бүс	бүс	бүс	бүс			
Хөдөлмөр эрхлэх үйл ажиллагаа	206	150	79	122	38	117	76	23	57	34	161	111	51	92	36			
Хөдөлмөр эрхлэлт, түүнтэй холбогдох үйл ажиллагаа	35	35	20	12	29	14	24	14	3	33	24	29	17	8	31			
- Аж ахуйн нэгж, байгууллагад ажиллах	1	9	2	9	19	2	3	7	0	21	2	6	5	5	20			
- Орлого олох зорилгоор МАА эрхлэх	30	20	0	0	2	11	18	0	0	0	20	19	0	0	1			
- Ажилдаа явах, зорчих	1	1	10	1	6	1	0	4	0	9	1	1	7	0	8			
- Бусад	3	4	9	3	2	0	2	3	3	2	2	3	6	3	2			
Өрхийн эцсийн хэрэглээнд зориулсан бүтээгдэхүүн үйлдвэрлэх	171	115	59	110	9	103	52	9	54	1	137	82	33	85	5			
- Өрхийн хэрэглээнд зориулж МАА эрхлэх	115	66	47	88	3	64	22	4	37	0	89	43	25	64	1			
- Усанд явж, түлээ түлш бэлтгэх	18	26	7	13	4	20	16	2	5	1	19	20	5	9	2			
- Бусад	38	23	5	9	2	18	14	3	13	1	28	18	4	11	1			
Хөдөлмөр эрхлэх үйл ажиллагаа	108	81	92	94	89	186	148	135	194	114	147	117	114	140	102			
Гэрийн ажил хийх болон гэр бүлийн гишүүдэд туслах, үйлчилгээ үзүүлэх	86	56	73	68	55	153	97	108	137	83	120	78	91	100	70			
- Хоол хүнс бэлтгэх	29	12	28	34	22	66	30	45	75	40	48	22	36	53	32			
- Гэр, сууц, хашаагаа цэвэрлэх	23	28	25	20	20	54	48	36	36	33	39	39	31	27	27			
- Хувцас, гутал угаах, арчлах	10	3	7	6	1	12	11	14	16	5	11	7	11	11	3			
- Бусад	24	13	13	7	12	21	8	14	11	4	22	10	13	9	7			
Өрхийн гишүүдийг цалин хөлсгүй асрах	10	21	16	22	30	26	44	26	55	29	18	33	21	37	29			
- Хүүхэд асрах	9	21	16	21	28	24	43	23	50	27	17	33	20	35	27			
- Өрхийн өндөр настан, өвчтэй, хөгжлийн бэрхшээлтэй хүн асрах	0	0	0	0	2	1	1	0	1	2	1	1	0	2	0			
- Бусад	12	3	3	3	4	7	7	2	2	2	10	5	2	3	3			
Цалин хөлсгүй, сайн дурын ажил, сургалт, бусад ажил	1,126	1,209	1,269	1,224	1,313	1,137	1,216	1,282	1,189	1,292	1,132	1,212	1,275	1,208	1,302			
Өөрийгөө хөгжүүлэх болон хувийн хэрэгцээний үйл ажиллагаа	122	218	256	156	284	178	262	326	249	325	150	242	292	199	305			
Боловсрол, сургалтын үйл ажиллагаа	9	22	19	14	20	11	12	12	20	15	10	17	16	17	17			
Хүмүүстэй харилцах болон олон нийтийн арга хэмжээнд оролцох	164	226	248	291	245	153	201	194	170	193	159	213	220	236	217			
Чөлөөт цаг, урлаг, спортын үйл ажиллагаа	2	11	4	9	5	8	3	6	6	11	5	7	5	7	8			
- Соёлын болон спортын арга хэмжээнд оролцох, үзэх	40	65	85	88	86	16	38	42	22	37	28	51	63	58	60			
- Хобби, тоглоом, бусад чөлөөт цагийн үйл ажиллагаа	14	14	22	22	27	14	8	18	7	14	14	11	20	15	20			
- Спортоор хичээллэх, тоглох, дасгал хийх, түүнтэй холбоотой үйл ажиллагаа	101	127	124	151	103	113	131	118	129	108	107	129	121	141	105			
- Олон нийтийн мэдээллийн хэрэгсэл ашиглах	7	9	13	21	24	2	21	10	6	23	5	15	11	15	24			
- Бусад	830	742	746	763	764	795	740	750	750	759	813	740	747	756	763			
Хувийн хэрэгцээний үйл ажиллагаа	665	592	619	635	637	626	596	612	616	619	645	594	615	626	628			
- Унтах, амрах, босох	105	87	73	72	57	92	82	71	73	64	99	84	72	72	61			
- Хооллох, цай уух	45	54	42	40	34	47	44	46	44	48	46	49	45	42	42			
- Хувийн ариун цэвэр, эрүүл ахуйг сахих	0	1	0	0	1	1	1	0	1	4	1	1	0	0	3			
- Бусдаас хувийн болон эрүүл мэндтэй холбогдох тусламж, үйлчилгээ авах	15	8	12	16	35	29	17	21	16	24	22	12	15	16	29			
- Бусад	1,440	1,440	1,440	1,440	1,440	1,440	1,440	1,440	1,440	1,440	1,440	1,440	1,440	1,440	1,440			
ДҮН																		

Хүснэгт 21. Ажлын нэг өдөрт 12-17 насны хүн амын дундаж цаг ашиглалт, үйл ажиллагаагаар, бүсээр, хүйсээр, минугаар, 2023

Үйл ажиллагаа	ЭРЭГТЭЙ						ЭМЭГТЭЙ						УЛСЫН ДҮН					
	Баруун бүс	Хангайн бүс	Төвийн бүс	Зүүн бүс	Улаанбаатар бүс	Баруун бүс	Хангайн бүс	Төвийн бүс	Зүүн бүс	Улаанбаатар бүс	Баруун бүс	Хангайн бүс	Төвийн бүс	Зүүн бүс	Улаанбаатар бүс			
	182	161	73	96	45	105	76	27	48	42	143	116	49	74	43			
Хөлстэй хөдөлмөр эрхлэх үйл ажиллагаа	34	46	20	15	35	15	24	17	1	41	24	34	18	8	38			
- Хөдөлмөр эрхлэлт, түүнтэй холбогдох үйл ажиллагаа	1	12	0	10	25	3	0	9	0	27	2	6	5	6	26			
- Аж ахуйн нэгж, байгууллагад ажиллах	27	27	0	0	3	11	21	0	0	0	19	23	0	0	1			
- Орлого олох зорилгоор МАА эрхлэх	2	2	9	0	5	0	0	5	0	11	1	1	7	0	8			
- Ажилдаа явах, зорчих	4	5	11	4	3	0	3	3	1	3	2	4	7	3	3			
- Бусад	147	115	52	82	10	90	52	10	47	1	118	82	31	66	5			
Өрхийн эцсийн хэрэглээнд зориулсан бүтээгдэхүүн үйлдвэрлэх	101	73	38	60	3	57	21	5	27	0	79	45	21	45	2			
- Өрхийн хэрэглээнд зориулж МАА эрхлэх	19	21	8	10	4	17	15	2	3	0	18	18	5	7	2			
- Усанд явж, түлээ түлш бэлтгэх	28	21	6	12	2	16	17	4	17	1	22	19	5	14	1			
- Бусад	93	64	74	60	80	176	132	127	177	103	135	100	102	114	93			
Хөлстэй хөдөлмөр эрхлэх үйл ажиллагаа	73	44	60	46	50	143	83	102	115	73	109	64	82	78	62			
Гэрийн ажил хийх болон гэр бүлийн гишүүдэд туслах, үйлчилгээ үзүүлэх	30	11	27	18	21	61	28	42	64	40	46	20	35	39	31			
- Хоол хүнс бэлтгэх	22	23	19	17	20	50	44	36	38	25	36	34	27	27	23			
- Гэр, сууц, хашаагаа цэвэрлэх	7	2	5	6	1	11	2	8	2	4	9	2	7	4	3			
- Хувцас, гутал угаах, арчлах	14	8	9	5	8	21	8	17	12	4	18	8	13	8	6			
- Бусад	10	17	14	10	27	26	43	23	60	30	18	31	19	33	28			
Өрхийн гишүүдийг цалин хөлстэй асрах	10	17	14	10	24	26	42	20	52	27	18	30	17	30	26			
- Хүүхэд асрах	0	0	0	0	0	0	1	3	7	0	0	0	2	3	0			
- Өрхийн өндөр настан, өвчтэй, хөгжлийн бэрхшээлтэй хүн асрах	0	0	0	0	3	0	1	0	1	3	0	0	0	0	3			
- Бусад	10	3	0	4	3	7	6	2	2	1	9	5	1	3	2			
Цалин хөлстэй, сайн дурын ажил, сургалт, бусад ажил	1,165	1,215	1,293	1,284	1,315	1,159	1,232	1,286	1,215	1,295	1,162	1,224	1,289	1,252	1,304			
Өөрийгөө хөгжүүлэх болон хувийн хэрэгцээний үйл ажиллагаа	153	261	301	220	342	206	312	358	319	382	180	288	330	266	364			
Боловсрол, сургалтын үйл ажиллагаа	6	15	13	13	24	15	15	10	18	15	11	15	11	15	19			
Хүмүүстэй харилцах болон олон нийтийн арга хэмжээнд оролцох	148	215	250	292	205	146	175	188	146	157	147	194	218	224	179			
Чөлөөт цаг, урлаг, спортын үйл ажиллагаа	2	9	6	10	0	1	4	2	0	14	2	6	4	6	7			
- Соёлын болон спортын арга хэмжээнд оролцох, үзэх	40	69	87	91	63	18	35	36	14	25	29	51	61	55	43			
- Хобби, тоглоом, бусад чөлөөт цагийн үйл ажиллагаа	8	13	22	21	23	9	9	19	10	10	8	11	21	16	16			
- Спортоор хичээллэх, тоглох, дасгал хийх, түүнтэй холбоотой үйл ажиллагаа	93	114	124	142	94	116	112	118	116	90	105	113	121	130	92			
- Олон нийтийн мэдээллийн хэрэгсэл ашиглах	5	10	11	28	25	2	15	13	6	18	3	13	11	17	21			
- Бусад	858	724	729	759	743	791	730	730	731	741	824	727	730	746	742			
Хувийн хэрэгцээний үйл ажиллагаа	699	580	609	623	612	622	581	599	596	598	660	581	603	611	604			
- Унтах, амрах, босох	103	84	74	75	59	86	80	70	69	60	95	82	72	72	60			
- Хооллох, цай уух	40	52	42	43	33	51	47	46	47	50	46	49	44	45	42			
- Хувийн ариун цэвэр, эрүүл ахуйг сахих	0	0	0	0	2	2	0	1	0	5	1	0	0	0	3			
- Бусдаас хувийн болон эрүүл мэндтэй холбогдох тусламж, үйлчилгээ авах	16	8	4	18	37	30	22	14	19	28	22	15	11	18	33			
- Бусад	1,440	1,440	1,440	1,440	1,440	1,440	1,440	1,440	1,440	1,440	1,440	1,440	1,440	1,440	1,440			
ДҮН																		

Хүснэгт 22. Амралтын нэг өдөрт 12-17 насны хүн амын дундаж цаг ашиглалт, үйл ажиллагаагаар, бүсээр, хүйсээр, минугаар, 2023

Үйл ажиллагаа	ЭРЭГТЭЙ						ЭМЭГТЭЙ						УЛСЫН ДҮН					
	Баруун бүс	Хангайн бүс	Төвийн бүс	Зүүн бүс	Улаанбаатар	Баруун бүс	Хангайн бүс	Төвийн бүс	Зүүн бүс	Улаанбаатар	Баруун бүс	Хангайн бүс	Төвийн бүс	Зүүн бүс	Улаанбаатар			
	бүс	бүс	бүс	бүс	бүс	бүс	бүс	бүс	бүс	бүс	бүс	бүс	бүс	бүс	бүс			
Хөлстэй хөдөлмөр эрхлэх үйл ажиллагаа	268	114	99	173	15	147	77	10	75	5	207	94	57	129	10			
Хөдөлмөр эрхлэлт, түүнтэй холбогдох үйл ажиллагаа	38	0	20	6	10	12	25	5	5	3	25	14	13	6	6			
- Аж ахуйн нэгж, байгууллагад ажиллах	0	0	8	5	0	0	13	0	0	0	0	7	4	3	0			
- Орлого олох зорилгоор МАА эрхлэх	38	0	0	0	0	10	9	0	0	0	24	5	0	0	0			
- Ажилдаа явах, зорчих	0	0	12	1	10	2	0	2	0	3	1	0	7	1	6			
- Бусад	0	0	0	0	0	0	2	3	5	0	0	1	1	2	0			
Өрхийн эцсийн хэрэглээнд зориулсан бүтээгдэхүүн үйлдвэрлэх	230	114	79	166	5	135	52	4	70	3	182	80	43	123	4			
- Өрхийн хэрэглээнд зориулж МАА эрхлэх	148	46	72	143	0	83	26	1	58	0	115	35	38	105	0			
- Усанд явж, түлээ түлш бэлтгэх	18	41	5	19	5	28	20	2	10	3	23	29	3	15	4			
- Бусад	64	28	2	4	0	25	7	1	2	0	44	16	1	3	0			
Хөлстэй хөдөлмөр эрхлэх үйл ажиллагаа	144	139	147	162	119	209	195	167	230	154	177	170	156	193	136			
Гэрэйн ажил хийх болон гэр бүлийн гишүүдэд туслах, үйлчилгээ үзүүлэх	119	98	113	114	71	179	140	131	184	117	149	121	121	145	94			
- Хоол хүнс бэлтгэх	26	15	30	67	25	78	37	55	99	43	52	27	42	81	34			
- Гэр, сууц, хашаагаа цэвэрлэх	27	42	45	27	22	65	62	37	32	64	46	53	41	29	43			
- Хувцас, гутал угаах, арчлах	19	10	12	8	1	14	36	37	46	7	16	24	24	25	4			
- Бусад	47	32	25	12	23	22	6	2	8	4	34	18	14	10	13			
Өрхийн гишүүдийг цалин хөлстэй асрах	7	35	21	46	40	24	46	36	45	27	16	41	28	45	34			
- Хүүхэд асрах	7	34	21	44	39	21	44	36	45	27	14	40	28	44	33			
- Өрхийн өндөр настан, өвчтэй, хөгжлийн бэрхшээлтэй хүн асрах	0	0	0	0	0	0	0	0	0	0	0	0	0	0	0			
- Бусад	0	1	0	1	1	3	2	0	0	0	1	2	0	1	0			
Цалин хөлстэй, сайн дурын ажил, сургалт, бусад ажил	18	6	13	3	8	7	9	0	1	9	12	7	7	2	9			
Өөрийгөө хөгжүүлэх болон хувийн хэрэгцээний үйл ажиллагаа	1,028	1,187	1,194	1,105	1,306	1,084	1,168	1,263	1,135	1,281	1,056	1,176	1,227	1,118	1,294			
Боловсрол, сургалтын үйл ажиллагаа	44	77	115	28	101	108	117	207	100	113	76	99	159	60	107			
Хүмүүстэй харилцах болон олон нийтийн арга хэмжээнд оролцох	17	46	39	15	8	2	4	21	24	13	10	23	30	19	11			
Чөлөөт цаг, урлаг, спортын үйл ажиллагаа	205	263	240	291	368	170	276	214	221	326	187	270	228	260	347			
- Соёлын болон спортын арга хэмжээнд оролцох, үзэх	4	17	0	7	21	25	2	18	17	0	14	9	9	11	11			
- Хобби, тоглоом, бусад чөлөөт цагийн үйл ажиллагаа	40	52	79	81	155	12	47	63	38	81	26	49	71	62	118			
- Спорт оролцох, тоглох, дасгал хийх, түүнтэй холбоотой үйл ажиллагаа	29	19	24	23	38	27	6	12	0	27	28	12	18	13	33			
- Олон нийтийн мэдээллийн хэрэгсэл ашиглах	123	169	126	168	129	104	186	117	156	176	113	178	122	163	152			
- Бусад	9	6	11	12	25	2	35	4	10	42	6	22	8	11	33			
Хувийн хэрэгцээний үйл ажиллагаа	762	800	800	771	829	804	771	822	790	828	783	784	810	780	829			
- Унтах, амрах, босох	581	631	651	658	714	636	640	663	659	699	608	636	657	658	707			
- Хооллох, цай уух	111	95	69	65	51	108	87	75	81	80	110	91	72	72	65			
- Хувийн ариун цэвэр, эрүүл ахуйг сахих	55	60	45	35	36	39	38	48	37	42	47	48	46	36	39			
- Бусдаас хувийн болон эрүүл мэндтэй холбогдох тусламж, үйлчилгээ авах	0	1	0	0	0	0	2	0	2	2	0	2	0	1	1			
- Бусад	15	13	35	13	28	21	4	36	11	5	18	7	35	13	17			
ДҮН	1,440	1,440	1,440	1,440	1,440	1,440	1,440	1,440	1,440	1,440	1,440	1,440	1,440	1,440	1,440			

Хүснэгт 23. Долоо хоногийн нэг өдөрт 12-17 насны хүн амын дундаж цаг ашиглалт, үйл ажиллагаагаар, насны бүлгээр, хүйсээр, минутгаар, 2023

Үйл ажиллагаа	12-13 НАС		14-15 НАС		16-17 НАС	
	Эрэгтэй	Эмэгтэй	Эрэгтэй	Эмэгтэй	Эрэгтэй	Эмэгтэй
	70	34	102	56	122	79
Хөлстэй хөдөлмөр эрхлэх үйл ажиллагаа	20	10	28	33	41	32
Хөдөлмөр эрхлэлт, түүнтэй холбогдох үйл ажиллагаа	9	1	8	19	19	20
- Аж ахуйн нэгж, байгууллагад ажиллах	6	7	13	4	7	2
- Орлого олох зорилгоор МАА эрхлэх	5	2	5	9	6	5
- Ажилдаа явах, зорчих	1	1	3	2	10	4
- Бусад	50	23	73	23	81	48
Өрхийн эцсийн хэрэглээнд зориулсан бүтээгдэхүүн үйлдвэрлэх	32	13	50	11	53	27
- Өрхийн хэрэглээнд зориулж МАА эрхлэх	10	4	13	7	10	10
- Усанд явж, түлээ түлш бэлтгэх	9	6	10	5	18	10
- Бусад	83	116	99	163	92	140
Хөлстэй хөдөлмөр эрхлэх үйл ажиллагаа	49	80	71	119	76	114
Гэрчин ажил хийх болон гэр бүлийн гишүүдэд туслах, үйлчилгээ үзүүлэх	17	32	26	54	29	52
- Хоол хүнс бэлтгэх	19	32	23	44	29	45
- Гэр, сууц, хашаагаа цэвэрлэх	2	6	6	12	4	10
- Хувцас, гутал угаах, арчлах	10	10	16	9	14	7
- Бусад	29	32	24	38	10	23
Өрхийн гишүүдийг цалин хөлстэй асрах	27	30	23	36	10	22
- Хүүхэд асрах	0	1	0	1	0	0
- Өрхийн өндөр настан, өвчтэй, хөгжлийн бэрхшээлтэй хүн асрах	2	1	1	2	0	1
- Бусад	6	3	4	5	6	2
Цалин хөлстэй, сайн дурын ажил, сургалт, бусад ажил	1,286	1,291	1,240	1,222	1,226	1,221
Өөрийгөө хөгжүүлэх болон хувийн хэрэгцээний үйл ажиллагаа	234	297	233	294	241	269
Боловсрол, сургалтын үйл ажиллагаа	20	12	15	16	22	13
Хүмүүстэй харилцах болон олон нийтийн арга хэмжээнд оролцох	249	209	233	166	213	184
Чөлөөт цаг, урлаг, спортын үйл ажиллагаа	4	11	10	8	4	2
- Соёлын болон спортын арга хэмжээнд оролцох, үзэх	85	40	84	36	48	23
- Хобби, тоглоом, бусад чөлөөт цагийн үйл ажиллагаа	19	13	19	13	29	14
- Спортоор хичээллэх, тоглох, дасгал хийх, түүнтэй холбоотой үйл ажиллагаа	120	125	108	98	114	127
- Олон нийтийн мэдээллийн хэрэгсэл ашиглах	21	22	12	11	18	18
- Бусад	784	772	759	746	750	755
Хувийн хэрэгцээний үйл ажиллагаа	644	637	623	608	618	585
- Унтах, амрах, босох	76	72	71	70	72	79
- Хооллох, цай уух	41	42	40	49	43	53
- Хувийн ариун цэвэр, эрүүл ахуйг сахих	2	2	0	2	0	3
- Бусдаас хувийн болон эрүүл мэндтэй холбогдох тусламж, үйлчилгээ авах	21	20	26	16	17	35
- Бусад	1,440	1,440	1,440	1,440	1,440	1,440
ДҮН	1,440	1,440	1,440	1,440	1,440	1,440

Хүснэгт 24. Долоо хоногийн нэг өдөрт 12-17 насны хүн амын дундаж цаг ашиглалт, үйл ажиллагаагаар, үйлдлийн чадварын хүндрэлтэй эсэхээр, хүйсээр, минутаар, 2023

	ЭРЭГТЭЙ			ЭМЭГТЭЙ			УЛСЫН ДҮН		
	Үйл ажиллагаа			Үйлдлийн чадварын хүндрэлтэй			Үйлдлийн чадварын хүндрэлгүй		
	хүндрэлтэй	хүндрэлгүй	хүндрэлтэй	хүндрэлтэй	хүндрэлгүй	хүндрэлтэй	хүндрэлгүй	хүндрэлтэй	хүндрэлгүй
Хөлстэй хөдөлмөр эрхлэх үйл ажиллагаа	12	96	7	54	73				
Хөдөлмөр эрхлэлт, түүнтэй холбогдох үйл ажиллагаа	0	29	0	24	26				
- Аж ахуйн нэгж, байгууллагад ажиллах	0	11	0	12	11				
- Орлого олох зорилгоор МАА эрхлэх	0	9	0	5	7				
- Ажилдаа явах, зорчих	0	5	0	5	5				
- Бусад	0	4	0	2	3				
Өрхийн эцсийн хэрэглээнд зориулсан бүтээгдэхүүн үйлдвэрлэх	12	67	7	30	47				
- Өрхийн хэрэглээнд зориулж МАА эрхлэх	0	44	7	16	29				
- Усанд явж, түлээ түлш бэлтгэх	12	11	0	7	9				
- Бусад	0	12	0	7	9				
Хөлстэй хөдөлмөр эрхлэх үйл ажиллагаа	19	91	53	140	117				
Гэрийн ажил хийх болон гэр бүлийн гишүүдэд туслах, үйлчилгээ үзүүлэх	19	64	53	103	84				
- Хоол хүнс бэлтгэх	10	23	9	45	35				
- Гэр, сууц, хашаагаа цэвэрлэх	3	23	44	40	32				
- Хувцас, гутал угаах, арчлах	6	4	0	9	7				
- Бусад	0	14	0	9	11				
Өрхийн гишүүдийг цалин хөлстэй асрах	0	22	0	33	28				
- Хүүхэд асрах	0	21	0	31	26				
- Өрхийн өндөр настан, өвчтэй, хөгжлийн бэрхшээлтэй хүн асрах	0	0	0	1	0				
- Бусад	0	1	0	1	1				
Цалин хөлстэй, сайн дурын ажил, сургалт, бусад ажил	0	5	0	4	4				
Өөрийгөө хөгжүүлэх болон хувийн хэрэгцээний үйл ажиллагаа	1,409	1,253	1,380	1,246	1,250				
Боловсрол, сургалтын үйл ажиллагаа	40	237	142	291	265				
Хүмүүстэй харилцах болон олон нийтийн арга хэмжээнд оролцох	11	18	7	14	16				
Чөлөөт цаг, урлаг, спортын үйл ажиллагаа	489	232	309	186	209				
- Соёлын болон спортын арга хэмжээнд оролцох, үзэх	0	6	14	8	7				
- Хобби, тоглоом, бусад чөлөөт цагийн үйл ажиллагаа	134	75	18	34	54				
- Спортоор хичээллэх, тоглох, дасгал хийх, түүнтэй холбоотой үйл ажиллагаа	22	22	0	13	17				
- Олон нийтийн мэдээллийн хэрэгсэл ашиглах	333	113	277	114	113				
- Бусад	0	16	0	17	17				
Хувийн хэрэгцээний үйл ажиллагаа	869	766	922	756	761				
- Унтах, амрах, босох	707	629	754	613	621				
- Хооллох, цай уух	114	73	103	72	73				
- Хувийн армун цэвэр, эрүүл ахуйг сахих	42	41	49	47	44				
- Бусдаас хувийн болон эрүүл мэндтэй холбогдох тусламж, үйлчилгээ авах	0	1	0	2	2				
- Бусад	6	22	16	22	22				
ДҮН	1,440	1,440	1,440	1,440	1,440				

Хүснэгт 25. Ажлын нэг өдөрт 12-17 насны хүн амын дундаж цаг ашиглалт, үйл ажиллагаагаар, үйлдлийн чадварын хүндрэлтэй эсэхээр, хүйсээр, минутаар, 2023

	ЭРЭГТЭЙ		ЭМЭГТЭЙ		УЛСЫН ДҮН	
	Үйл ажиллагаа		Үйлдлийн чадварын хүндрэлтэй		Үйлдлийн чадварын хүндрэлтэй	
	хүндрэлтэй	хүндрэлгүй	хүндрэлтэй	хүндрэлгүй	хүндрэлтэй	хүндрэлгүй
Хөдөлмөр эрхлэх үйл ажиллагаа	7	92	0	54	2	73
Хөдөлмөр эрхлэлт, түүнтэй холбогдох үйл ажиллагаа	0	33	0	28	0	31
- Аж ахуйн нэгж, байгууллагад ажиллах	0	14	0	15	0	14
- Орлого олох зорилгоор МАА эрхлэх	0	10	0	5	0	7
- Ажилдаа явах, зорчих	0	4	0	6	0	5
- Бусад	0	5	0	2	0	4
Өрхийн эцсийн хэрэглээнд зориулсан бүтээгдэхүүн үйлдвэрлэх	7	59	0	26	2	42
- Өрхийн хэрэглээнд зориулж МАА эрхлэх	0	39	0	13	0	26
- Усанд явж, түлээ түлш бэлтгэх	7	10	0	6	2	8
- Бусад	0	10	0	7	0	9
Хөлстэй хөдөлмөр эрхлэх үйл ажиллагаа	14	77	57	127	46	103
Гэрийн ажил хийх болон гэр бүлийн гишүүдэд туслах, үйлчилгээ үзүүлэх	14	54	57	92	46	74
- Хоол хүнс бэлтгэх	7	22	7	43	7	33
- Гэр, сууц, хашаагаа цэвэрлэх	5	20	50	34	38	27
- Хувцас, гутал угаах, арчлах	2	3	0	5	1	4
- Бусад	0	9	0	10	0	9
Өрхийн гишүүдийг цалин хөлстэй асрах	0	19	0	32	0	26
- Хүүхэд асрах	0	18	0	30	0	24
- Өрхийн өндөр настан, өвчтэй, хөгжлийн бэрхшээлтэй хүн асрах	0	0	0	1	0	1
- Бусад	0	1	0	1	0	1
Цалин хөлстэй, сайн дурын ажил, сургалт, бусад ажил	0	4	0	3	0	3
Өөрийгөө хөгжүүлэх болон хувийн хэрэгцээний үйл ажиллагаа	1,419	1,271	1,383	1,259	1,392	1,264
Боловсрол, сургалтын үйл ажиллагаа	49	288	161	342	133	316
Хүмүүстэй харилцах болон олон нийтийн арга хэмжээнд оролцох	0	17	8	14	6	16
Чөлөөт цаг, урлаг, спортын үйл ажиллагаа	422	212	309	162	338	186
- Соёлын болон спортын арга хэмжээнд оролцох, үзэх	0	4	16	7	12	6
- Хобби, тоглоом, бусад чөлөөт цагийн үйл ажиллагаа	72	67	21	27	34	47
- Спортоор хичээллэх, тоглох, дасгал хийх, түүнтэй холбоотой үйл ажиллагаа	0	19	0	12	0	15
- Олон нийтийн мэдээллийн хэрэгсэл ашиглах	349	105	272	101	292	103
- Бусад	1	17	0	15	0	16
Хувийн хэрэгцээний үйл ажиллагаа	948	753	905	740	916	746
- Унтах, амрах, босох	797	617	748	596	760	606
- Хооллох, цай уух	94	73	88	69	90	71
- Хувийн ариун цэвэр, эрүүл ахуйг сахих	52	40	52	49	52	44
- Бусдаас хувийн болон эрүүл мэндтэй холбогдох тусламж, үйлчилгээ авах	0	1	0	3	0	2
- Бусад	5	22	17	23	14	23
ДҮН	1,440	1,440	1,440	1,440	1,440	1,440

Хүснэгт 26. Амралтын нэг өдөрт 12-17 насны хүн амын дундаж цаг ашиглалт, үйл ажиллагаагаар, үйлдлийн чадварын хүндрэлтэй эсэхээр, хүйсээр, минутаар, 2023

Үйл ажиллагаа	ЭРЭГТЭЙ		ЭМЭГТЭЙ		УЛСЫН ДҮН	
	Үйлдлийн чадварын хүндрэлтэй	хүндрэлгүй	Үйлдлийн чадварын хүндрэлтэй	хүндрэлгүй	Үйлдлийн чадварын хүндрэлтэй	хүндрэлгүй
Хөлстэй хөдөлмөр эрхлэх үйл ажиллагаа	18	102	59	49	32	75
Хөдөлмөр эрхлэлт, түүнтэй холбогдох үйл ажиллагаа	0	14	0	9	0	12
- Аж ахуйн нэгж, байгууллагад ажиллах	0	2	0	3	0	2
- Орлого олох зорилгоор МАА эрхлэх	0	6	0	3	0	5
- Ажилдаа явах, зорчих	0	6	0	2	0	4
- Бусад	0	0	0	1	0	1
Өрхийн эцсийн хэрэглээнд зориулсан бүтээгдэхүүн үйлдвэрлэх	18	88	59	40	33	63
- Өрхийн хэрэглээнд зориулж МАА эрхлэх	0	58	59	23	21	40
- Усанд явж, түлээ түлш бэлтгэх	18	14	0	11	11	12
- Бусад	0	16	0	6	0	11
Хөлсгүй хөдөлмөр эрхлэх үйл ажиллагаа	27	137	24	179	26	158
Гэрийн ажил хийх болон гэр бүлийн гишүүдэд туслах, үйлчилгээ үзүүлэх	27	96	24	139	26	117
- Хоол хүнс бэлтгэх	15	29	24	54	18	41
- Гэр, сууц, хашаагаа цэвэрлэх	0	31	0	57	0	44
- Хувцас, гутал угаах, арчлах	12	8	0	21	8	15
- Бусад	0	28	0	7	0	17
Өрхийн гишүүдийг цалин хөлсгүй асрах	0	31	0	33	0	33
- Хүүхэд асрах	0	31	0	32	0	32
- Өрхийн өндөр настан, өвчтэй, хөгжлийн бэрхшээлтэй хүн асрах	0	0	0	0	0	0
- Бусад	0	0	0	1	0	1
Цалин хөлсгүй, сайн дурын ажил, сургалт, бусад ажил	0	10	0	7	0	8
Өөрийгөө хөгжүүлэх болон хувийн хэрэгцээний үйл ажиллагаа	1,395	1,201	1,357	1,212	1,382	1,207
Боловсрол, сургалтын үйл ажиллагаа	27	84	0	128	17	106
Хүмүүстэй харилцах болон олон нийтийн арга хэмжээнд оролцох	27	22	0	12	17	17
Чөлөөт цаг, урлаг, спортын үйл ажиллагаа	583	292	312	265	486	279
- Соёлын болон спортын арга хэмжээнд оролцох, үзэх	0	13	0	9	0	11
- Хобби, тоглоом, бусад чөлөөт цагийн үйл ажиллагаа	221	99	0	57	142	78
- Спортоор хичээллэх, тоглох, дасгал хийх, түүнтэй холбоотой үйл ажиллагаа	52	30	0	18	33	24
- Олон нийтийн мэдээллийн хэрэгсэл ашиглах	310	136	312	154	311	145
- Бусад	0	14	0	27	0	21
Хувийн хэрэгцээний үйл ажиллагаа	759	803	1,046	808	862	806
- Унтах, амрах, босох	581	664	801	667	660	666
- Хооллох, цай уух	142	71	211	84	167	78
- Хувийн ариун цэвэр, эрүүл ахуйг сахих	28	45	28	42	28	43
- Бусдаас хувийн болон эрүүл мэндтэй холбогдох тусламж, үйлчилгээ авах	0	0	0	1	0	1
- Бусад	8	23	6	14	7	18
ДҮН	1,440	1,440	1,440	1,440	1,440	1,440

Хүснэгт 27. Долоо хоногийн нэг өдөрт 12-17 насны хүн амын дундаж цаг ашиглалт, үйл ажиллагаагаар, боловсролын түвшнээр, хүйсээр, минутгаар, 2023

	ЭРЭГТЭЙ										ЭМЭГТЭЙ										УЛСЫН ДҮН							
	Боловсролгүй, бага боловсролтой					Техникийн болон мэргэжлийн					Боловсролгүй, бага боловсролтой					Техникийн болон мэргэжлийн					Сурь		Бүрэн дунд		Техникийн болон мэргэжлийн		Дээд	
	Боловсролгүй, бага боловсролтой	Сурь	Бүрэн дунд	Техникийн болон мэргэжлийн	Дээд	Боловсролгүй, бага боловсролтой	Сурь	Бүрэн дунд	Техникийн болон мэргэжлийн	Дээд	Боловсролгүй, бага боловсролтой	Сурь	Бүрэн дунд	Техникийн болон мэргэжлийн	Дээд	Боловсролгүй, бага боловсролтой	Сурь	Бүрэн дунд	Техникийн болон мэргэжлийн	Дээд	Сурь	Бүрэн дунд	Техникийн болон мэргэжлийн	Дээд	Сурь	Бүрэн дунд	Техникийн болон мэргэжлийн	Дээд
Хөлстэй хөдөлмөр эрхлэх үйл ажиллагаа	90	102	90	99	36	39	54	36	127	391	63	77	65	109	273													
Хөдөлмөр эрхлэлт, түүнтэй холбогдох үйл ажиллагаа	18	36	34	0	6	10	22	16	127	373	14	28	25	45	251													
- Аж ахуйн нэгж, байгууллагад ажиллах	4	15	14	0	0	1	9	9	127	284	2	12	12	45	190													
- Орлого олох зорилгоор МАА эрхлэх	9	10	6	0	0	7	4	1	0	0	8	7	3	0	0													
- Ажилдаа явах, зорчих	2	6	8	0	6	1	4	6	0	89	1	5	7	0	61													
- Бусад	3	4	5	0	0	1	4	0	0	0	2	4	3	0	0													
Өрхийн эцсийн хэрэглээнд зориулсан бүтээгдэхүүн үйлдвэрлэх	72	67	57	99	30	30	32	20	0	18	49	49	39	64	22													
- Өрхийн хэрэглээнд зориулж МАА эрхлэх	47	46	33	55	30	16	17	14	0	0	30	31	24	36	10													
- Усанд явж, түлээ түлш бэлтгэх	15	9	7	44	0	7	7	4	0	18	11	8	6	29	12													
- Бусад	11	11	16	0	0	7	8	3	0	0	9	10	10	0	0													
Хөлстэй хөдөлмөр эрхлэх үйл ажиллагаа	84	83	121	107	106	130	147	141	10	147	108	116	130	73	134													
Гэрйин ажил хийх болон гэр бүлийн гишүүдэд туслах, үйлчилгээ үзүүлэх	62	61	72	96	49	91	114	100	10	136	78	88	85	66	107													
- Хоол хүнс бэлтгэх	21	24	26	54	9	35	52	48	6	76	28	38	37	37	53													
- Гэр, сууц, хашаагаа цэвэрлэх	24	21	25	41	14	41	36	45	4	43	33	29	34	28	33													
- Хувцас, гутал угаах, арчлах	4	5	2	0	0	8	13	3	0	0	6	9	3	0	0													
- Бусад	13	11	19	1	27	7	13	4	0	17	10	12	12	1	21													
Өрхийн гишүүдийг цалин хөлстэй асрах	16	16	46	11	57	35	28	40	0	12	26	22	43	7	27													
- Хүүхэд асрах	15	16	44	11	57	32	26	39	0	6	24	21	42	7	23													
- Өрхийн өндөр настан, өвчтэй, хөгжлийн бэрхшээлтэй хүн асрах	0	0	0	0	0	0	0	0	0	0	1	0	0	0	0													
- Бусад	1	1	2	0	0	1	1	0	0	6	1	1	1	0	4													
Цалин хөлстэй, сайн дурын ажил, сургалт, бусад ажил	5	6	3	0	0	3	5	2	0	0	4	6	2	0	0													
Өөрийгөө хөгжүүлэх болон хувийн хэрэгцээний үйл ажиллагаа	1,266	1,255	1,229	1,234	1,298	1,271	1,239	1,263	1,303	902	1,269	1,247	1,245	1,258	1,033													
Боловсрол, сургалтын үйл ажиллагаа	247	240	210	299	61	294	293	306	31	67	272	267	256	205	65													
Хүмүүстэй харилцах болон олон нийтийн арга хэмжээнд оролцох	11	23	9	13	273	17	12	13	0	0	14	17	11	9	91													
Чөлөөт цаг, урлаг, спортын үйл ажиллагаа	229	232	244	274	272	190	191	185	75	136	208	211	216	204	181													
- Соёлын болон спортын арга хэмжээнд оролцох, үзэх	5	9	3	0	0	1	14	10	0	0	3	11	7	0	0													
- Хобби, тоглоом, бусад чөлөөт цагийн үйл ажиллагаа	81	81	59	37	6	41	31	26	0	46	59	56	43	24	33													
- Спортоор хичээллэх, тоглох, дасгал хийх, түүнтэй холбоотой үйл ажиллагаа	17	20	37	0	0	11	14	19	0	6	14	17	28	0	4													
- Олон нийтийн мэдээллийн хэрэгсэл ашиглах	111	115	112	230	134	125	116	96	75	84	119	116	104	175	101													
- Бусад	15	7	33	7	132	12	16	34	0	0	13	11	34	5	43													
Хувийн хэрэгцээний үйл ажиллагаа	779	759	767	648	692	771	744	759	1,197	699	775	751	763	841	697													
- Унтах, амрах, босох	626	625	652	543	601	629	593	634	747	582	627	609	643	614	588													
- Хооллох, цай уух	84	67	70	66	39	79	70	62	113	82	81	69	66	83	67													
- Хувийн ариун цэвэр, эрүүл ахуйг сахих	46	45	26	34	14	46	51	41	19	29	46	48	33	29	24													
- Бусдаас хувийн болон эрүүл мэндтэй холбогдох тусламж, үйлчилгээ авах	1	1	0	0	0	2	3	1	0	0	1	2	1	0	0													
- Бусад	22	21	19	5	38	15	27	21	318	6	20	23	20	115	18													
ДҮН	1,440	1,440	1,440	1,440	1,440	1,440	1,440	1,440	1,440	1,440	1,440	1,440	1,440	1,440	1,440													

Хүснэгт 28. Ажлын нэг өдөрт 12-17 насны хүн амын дундаж цаг ашиглалт, үйл ажиллагаагаар, боловсролын түвшнээр, хүйсээр, минутаар, 2023

	ЭРЭГТЭЙ					ЭМЭГТЭЙ					УЛСЫН ДҮН					
	Боловсролгүй, бага боловсролтой		Бүрэн дунд		Техникийн болон мэргэжлийн		Дээд		Боловсролгүй, бага боловсролтой		Бүрэн дунд		Техникийн болон мэргэжлийн		Дээд	
	Суурь	Бүрэн дунд	Техникийн болон мэргэжлийн	Дээд	Боловсролгүй, бага боловсролтой	Суурь	Бүрэн дунд	Техникийн болон мэргэжлийн	Дээд	Боловсролгүй, бага боловсролтой	Суурь	Бүрэн дунд	Техникийн болон мэргэжлийн	Дээд		
Хөдөлмөр эрхлэх үйл ажиллагаа	81	106	89	85	36	40	50	37	127	466	59	77	64	102	303	
Хөдөлмөр эрхлэлт, түүнтэй холбогдох үйл ажиллагаа	22	43	37	0	6	11	24	18	127	457	16	33	28	52	286	
- Аж ахуйн нэгж, байгууллагад ажиллах	6	20	18	0	0	1	10	11	127	348	3	14	15	52	216	
- Орлого олох зорилгоор МАА эрхлэх	10	11	8	0	0	9	4	1	0	0	9	7	4	0	0	
- Ажилдаа явах, зорчих	3	6	4	0	6	1	5	6	0	109	2	6	5	0	70	
- Бусад	4	6	7	0	0	0	5	1	0	0	2	6	4	0	0	
Өрхийн эцсийн хэрэглээнд зориулсан бүтээгдэхүүн үйлдвэрлэх	60	64	53	85	30	29	26	19	0	9	43	44	36	50	17	
- Өрхийн хэрэглээнд зориулж МАА эрхлэх	39	47	24	29	30	16	11	12	0	0	27	28	19	17	11	
- Усанд явж, түлээ түлш бэлтгэх	13	8	8	56	0	6	6	4	0	9	9	7	6	33	6	
- Бусад	7	9	20	0	0	7	9	3	0	0	7	9	12	0	0	
Хөдөлмөр эрхлэх үйл ажиллагаа	69	72	98	79	106	110	139	134	10	129	91	107	115	51	120	
Гэрэйн ажил хийх болон гэр бүлийн гишүүдэд туслах, үйлчилгээ үзүүлэх	53	54	53	79	49	74	106	92	10	121	64	82	72	51	94	
- Хоол хүнс бэлтгэх	18	22	28	41	9	29	50	50	6	61	24	37	38	26	41	
- Гэр, сууц, хашаагаа цэвэрлэх	22	20	18	37	14	34	34	35	4	39	28	27	27	24	29	
- Хувцас, гутал угаах, арчлах	2	4	2	0	0	3	9	3	0	3	3	6	3	0	0	
- Бусад	11	9	5	2	27	7	14	4	0	21	9	11	5	1	23	
Өрхийн гишүүдийг цалин хөлсгүй асрах	13	13	40	0	57	33	30	40	0	8	24	22	40	0	26	
- Хүүхэд асрах	13	12	37	0	57	29	28	39	0	0	21	21	38	0	22	
- Өрхийн өндөр настан, өвчтэй, хөгжлийн бэрхшээлтэй хүн асрах	0	0	0	0	0	2	0	0	0	0	1	0	0	0	0	
- Бусад	1	1	3	0	0	2	2	0	0	8	1	1	2	0	5	
Цалин хөлсгүй, сайн дурын ажил, сургалт, бусад ажил	3	4	4	0	0	3	3	2	0	0	3	3	3	0	0	
Өөрийгөө хөгжүүлэх болон хувийн хэрэгцээний үйл ажиллагаа	1,290	1,262	1,253	1,276	1,298	1,290	1,251	1,269	1,303	845	1,290	1,256	1,261	1,287	1,017	
Боловсрол, сургалтын үйл ажиллагаа	293	299	260	389	61	347	343	359	31	82	322	323	308	241	74	
Хүмүүстэй харилцах болон олон нийтийн арга хэмжээнд оролцох	12	17	10	17	273	20	11	13	0	0	16	14	12	10	104	
Чөлөөт цаг, урлаг, спортын үйл ажиллагаа	214	208	214	279	272	169	168	156	75	94	190	187	186	195	161	
- Соёлын болон спортын арга хэмжээнд оролцох, үзэх	4	5	0	0	0	0	13	13	0	0	2	9	6	0	0	
- Хобби, тоглоом, бусад чөлөөт цагийн үйл ажиллагаа	77	74	42	48	6	31	30	18	0	0	52	51	30	28	2	
- Спортоор хичээллэх, тоглох, дасгал хийх, түүнтэй холбоотой үйл ажиллагаа	15	15	36	0	0	8	14	13	0	7	11	15	25	0	4	
- Олон нийтийн мэдээллийн хэрэгсэл ашиглах	105	105	104	231	134	122	99	75	75	87	114	102	90	167	105	
- Бусад	13	9	32	0	132	8	12	37	0	0	11	10	35	0	50	
Хувийн хэрэгцээний үйл ажиллагаа	771	737	769	591	692	755	729	741	1,197	669	762	733	755	841	678	
- Унтах, амрах, босох	621	601	652	501	601	614	577	613	747	546	618	588	633	602	567	
- Хооллох, цай уух	82	67	74	51	39	75	67	58	113	87	78	67	66	77	68	
- Хувийн ариун цэвэр, эрүүл ахуйг сахих	44	44	26	33	14	47	53	45	19	29	46	49	35	27	23	
- Бусдаас хувийн болон эрүүл мэндтэй холбогдох тусламж, үйлчилгээ авах	1	1	0	0	0	2	4	0	0	0	1	3	0	0	0	
- Бусад	23	24	17	6	38	17	28	25	318	7	19	26	21	135	20	
ДҮН	1,440	1,440	1,440	1,440	1,440	1,440	1,440	1,440	1,440	1,440	1,440	1,440	1,440	1,440	1,440	

Хүснэгт 29. Амралтын нэг өдөрт 12-17 насны хүн амын дундаж цаг ашиглалт, үйл ажиллагаагаар, боловсролын түвшнээр, хүйсээр, минугаар, 2023

Үйл ажиллагаа	ЭМЭГТЭЙ										УЛСЫН ДҮН									
	ЭРЭГТЭЙ					ЭМЭГТЭЙ					УЛСЫН ДҮН					УЛСЫН ДҮН				
	Боловсролгүй, бага боловсролтой	Суурь	Бүрэн дүнд	Техникийн болон мэргэжлийн боловсролгүй, бага боловсролтой	Суурь	Бүрэн дүнд	Дээд	Боловсролгүй, бага боловсролтой	Суурь	Бүрэн дүнд	Дээд	Боловсролгүй, бага боловсролтой	Суурь	Бүрэн дүнд	Техникийн болон мэргэжлийн	Дээд				
Хөлстэй хөдөлмөр эрхлэх үйл ажиллагаа	117	91	94	147	37	66	34	60	72	80	67	147	60							
Хөдөлмөр эрхлэлт, түүнтэй холбогдох үйл ажиллагаа	8	16	23	0	6	14	8	0	7	15	16	0	0							
- Аж ахуйн нэгж, байгууллагад ажиллах	0	4	0	0	0	7	0	0	0	5	0	0	0							
- Орлого олох зорилгоор МАА эрхлэх	7	8	0	0	4	5	0	0	5	6	0	0	0							
- Ажилдаа явах, зорчих	1	5	23	0	1	1	8	0	1	3	16	0	0							
- Бусад	0	0	0	0	2	1	0	0	1	1	0	0	0							
Өрхийн эцсийн хэрэглээнд зориулсан бүтээгдэхүүн үйлдвэрлэх	109	75	71	147	31	53	27	60	66	64	51	147	60							
- Өрхийн хэрэглээнд зориулж МАА эрхлэх	69	44	66	142	15	35	19	0	39	40	44	142	0							
- Усанд явж, түлээ түлш бэлтгэх	19	14	4	5	11	10	3	60	15	12	3	5	60							
- Бусад	21	16	2	0	5	7	5	0	12	12	3	0	0							
Хөлстэй хөдөлмөр эрхлэх үйл ажиллагаа	129	113	204	197	185	173	169	230	160	141	187	197	230							
Гэрйн ажил хийх болон гэр бүлийн гишүүдэд туслах, үйлчилгээ үзүүлэх	92	78	139	151	140	139	130	200	119	106	135	151	200							
- Хоол хүнс бэлтгэх	30	29	21	99	50	59	41	140	41	43	30	99	140							
- Гэр, сууц, хашаагаа цэвэрлэх	32	22	47	53	62	43	80	60	49	32	62	53	60							
- Хувцас, гутал угаах, арчлах	10	8	3	0	23	26	5	0	17	17	4	0	0							
- Бусад	20	18	67	0	6	10	3	0	12	15	38	0	0							
Өрхийн гишүүдийг цалин хөлстэй асрах	24	25	65	46	42	21	39	30	34	23	53	46	30							
- Хүүхэд асрах	22	25	65	46	41	20	39	30	33	22	53	46	30							
- Өрхийн өндөр настан, өвчтэй, хөгжлийн бэрхшээлтэй хүн асрах	1	0	0	0	1	1	0	0	0	1	0	0	0							
- Бусад	13	10	0	0	3	13	0	0	7	12	0	0	0							
Цалин хөлстэй, сайн дурын ажил, сургалт, бусад ажил	1,194	1,236	1,142	1,096	1,218	1,201	1,237	1,150	1,208	1,219	1,186	1,096	1,150							
Өөрийгөө хөгжүүлэх болон хувийн хэрэгцээний үйл ажиллагаа	105	88	32	0	143	124	98	0	126	104	62	0	0							
Боловсрол, сургалтын үйл ажиллагаа	10	38	2	0	7	16	14	0	8	28	8	0	0							
Хүмүүстэй харилцах болон олон нийтийн арга хэмжээнд оролцох	275	294	348	256	249	269	295	320	261	282	324	256	320							
Чөлөөт цаг, урлаг, спортын үйл ажиллагаа	7	17	14	0	5	16	0	0	6	16	8	0	0							
- Соёлын болон спортын арга хэмжээнд оролцох, үзэх	95	99	117	0	67	36	60	250	80	70	91	0	250							
- Хобби, тоглоом, бусад чөлөөт цагийн үйл ажиллагаа	24	32	38	0	19	11	38	0	21	22	38	0	0							
- Спортоор хичээллэх, тоглох, дасгал хийх, түүнтэй холбоотой үйл ажиллагаа	132	140	139	225	135	174	175	70	134	156	156	225	70							
- Олон нийтийн мэдээллийн хэрэгсэл ашиглах	17	6	40	31	23	32	22	0	20	18	31	31	0							
- Бусад	804	817	760	839	818	792	829	830	812	805	792	839	830							
Хувийн хэрэгцээний үйл ажиллагаа	639	686	651	684	671	645	718	740	657	667	682	684	740							
- Унтах, амрах, босох	89	65	54	116	91	82	79	60	90	73	66	116	60							
- Хооллох, цай уух	50	46	28	39	44	45	25	30	47	46	26	39	30							
- Хувийн ариун цэвэр, эрүүл ахуйг сахих	0	0	0	0	1	0	5	0	1	0	2	0	0							
- Бусдаас хувийн болон эрүүл мэндтэй холбогдох тусламж, үйлчилгээ авах	26	20	27	0	11	20	2	0	17	19	16	0	0							
- Бусад	1,440	1,440	1,440	1,440	1,440	1,440	1,440	1,440	1,440	1,440	1,440	1,440	1,440							
ДҮН	1,440	1,440	1,440	1,440	1,440	1,440	1,440	1,440	1,440	1,440	1,440	1,440	1,440							

Хүснэгт 30. Долоо хоногийн нэг өдөрт 15-17 насны хүн амын дундаж цаг ашиглалт, үйл ажиллагаагаар, хөдөлмөр эрхэлдэг эсэхээр, хүйсээр, минутаар, 2023

Үйл ажиллагаа	ЭРЭГТЭЙ		ЭМЭГТЭЙ		УЛСЫН ДҮН	
	Хөдөлмөр эрхэлдэг	Хөдөлмөр эрхэлдэггүй	Хөдөлмөр эрхэлдэг	Хөдөлмөр эрхэлдэггүй	Хөдөлмөр эрхэлдэг	Хөдөлмөр эрхэлдэггүй
Хөлстэй хөдөлмөр эрхлэх үйл ажиллагаа	435	89	347	53	400	71
Хөдөлмөр эрхлэлт, түүнтэй холбогдох үйл ажиллагаа	240	22	254	17	245	20
- Аж ахуйн нэгж, байгууллагад ажиллах	180	3	216	4	194	3
- Орлого олох зорилгоор МАА эрхлэх	9	10	0	5	5	8
- Ажилдаа явах, зорчих	23	4	34	4	28	4
- Бусад	28	5	3	4	18	5
Өрхийн эцсийн хэрэглээнд зориулсан бүтээгдэхүүн үйлдвэрлэх	195	67	93	36	154	51
- Өрхийн хэрэглээнд зориулж МАА эрхлэх	157	42	37	19	109	31
- Усанд явж, түлээ түлш бэлтгэх	14	12	36	8	23	10
- Бусад	23	13	21	9	22	11
Хөлсгүй хөдөлмөр эрхлэх үйл ажиллагаа	64	96	125	153	88	125
Гэрийн ажил хийх болон гэр бүлийн гишүүдэд туслах, үйлчилгээ үзүүлэх	50	75	119	118	78	96
- Хоол хүнс бэлтгэх	16	25	56	56	32	40
- Гэр, сууц, хашаагаа цэвэрлэх	18	25	36	44	25	35
- Хувцас, гутал угаах, арчлах	7	6	7	13	7	9
- Бусад	9	18	21	6	14	12
Өрхийн гишүүдийг цалин хөлсгүй асрах	7	16	6	30	6	23
- Хүүхэд асрах	7	15	0	30	4	23
- Өрхийн өндөр настан, өвчтэй, хөгжлийн бэрхшээлтэй хүн асрах	0	0	0	0	0	0
- Бусад	0	0	6	0	2	0
Цалин хөлсгүй, сайн дурын ажил, сургалт, бусад ажил	7	6	0	5	4	6
Өөрийгөө хөгжүүлэх болон хувийн хэрэгцээний үйл ажиллагаа	942	1,254	968	1,234	952	1,244
Боловсрол, сургалтын үйл ажиллагаа	15	264	207	294	92	279
Хүмүүстэй харилцах болон олон нийтийн арга хэмжээнд оролцох	48	20	28	14	40	17
Чөлөөт цаг, урлаг, спортын үйл ажиллагаа	147	223	99	182	128	203
- Соёлын болон спортын арга хэмжээнд оролцох, үзэх	4	7	0	7	2	7
- Хобби, тоглоом, бусад чөлөөт цагийн үйл ажиллагаа	34	59	10	25	25	42
- Спортоор хичээллэх, тоглох, дасгал хийх, түүнтэй холбоотой үйл ажиллагаа	15	26	8	13	12	20
- Олон нийтийн мэдээллийн хэрэгсэл ашиглах	93	115	61	122	80	119
- Бусад	2	16	19	15	9	15
Хувийн хэрэгцээний үйл ажиллагаа	732	748	634	743	693	746
- Унтах, амрах, босох	534	621	484	588	514	605
- Хооллох, цай уух	102	70	77	73	92	71
- Хувийн ариун цэвэр, эрүүл ахуйг сахих	49	41	64	50	55	46
- Бусдаас хувийн болон эрүүл мэндтэй холбогдох тусламж, үйлчилгээ авах	0	0	0	3	0	1
- Бусад	47	16	9	29	32	22
ДҮН	1,440	1,440	1,440	1,440	1,440	1,440

Хүснэгт 31. Ажлын нэг өдөрт 15-17 насны хүн амын дундаж цаг ашиглалт, үйл ажиллагаагаар, хөдөлмөр эрхэлдэг эсэхээр, хүйсээр, минутаар, 2023

Үйл ажиллагаа	ЭРЭГТЭЙ		ЭМЭГТЭЙ		УЛСЫН ДҮН	
	Хөдөлмөр эрхэлдэг	Хөдөлмөр эрхэлдэггүй	Хөдөлмөр эрхэлдэг	Хөдөлмөр эрхэлдэггүй	Хөдөлмөр эрхэлдэг	Хөдөлмөр эрхэлдэггүй
Хөлстэй хөдөлмөр эрхлэх үйл ажиллагаа	467	85	356	51	424	67
Хөдөлмөр эрхлэлт, түүнтэй холбогдох үйл ажиллагаа	306	25	305	20	306	22
- Аж ахуйн нэгж, байгууллагад ажиллах	229	3	256	5	240	4
- Орлого олох зорилгоор МAA эрхлэх	12	12	0	5	7	8
- Ажилдаа явах, зорчих	29	3	46	5	35	4
- Бусад	36	8	4	5	24	6
Өрхийн эцсийн хэрэглээнд зориулсан бүтээгдэхүүн үйлдвэрлэх	161	60	50	32	118	45
- Өрхийн хэрэглээнд зориулж МAA эрхлэх	150	37	27	16	102	26
- Усанд явж, түлээ түлш бэлтгэх	9	11	7	7	9	9
- Бусад	2	12	17	9	8	10
Хөлсгүй хөдөлмөр эрхлэх үйл ажиллагаа	43	75	97	136	64	107
Гэрийн ажил хийх болон гэр бүлийн гишүүдэд туслах, үйлчилгээ үзүүлэх	37	61	89	102	57	83
- Хоол хүнс бэлтгэх	12	25	50	50	27	38
- Гэр, сууц, хашаагаа цэвэрлэх	12	23	15	38	13	31
- Хувцас, гутал угаах, арчлах	6	4	4	8	5	6
- Бусад	7	9	20	6	12	8
Өрхийн гишүүдийг цалин хөлсгүй асрах	2	9	8	30	4	20
- Хүүхэд асрах	2	9	0	29	1	20
- Өрхийн өндөр настан, өвчтэй, хөгжлийн бэрхшээлтэй хүн асрах	0	0	0	0	0	0
- Бусад	0	0	8	0	3	0
Цалин хөлсгүй, сайн дурын ажил, сургалт, бусад ажил	5	4	0	4	3	4
Өөрийгөө хөгжүүлэх болон хувийн хэрэгцээний үйл ажиллагаа	929	1,280	987	1,253	952	1,266
Боловсрол, сургалтын үйл ажиллагаа	15	340	277	353	117	346
Хүмүүстэй харилцах болон олон нийтийн арга хэмжээнд оролцох	57	16	32	14	47	15
Чөлөөт цаг, урлаг, спортын үйл ажиллагаа	155	207	87	160	128	182
- Соёлын болон спортын арга хэмжээнд оролцох, үзэх	0	6	0	7	0	6
- Хобби, тоглоом, бусад чөлөөт цагийн үйл ажиллагаа	40	53	9	23	28	37
- Спортоор хичээллэх, тоглох, дасгал хийх, түүнтэй холбоотой үйл ажиллагаа	10	24	11	14	11	19
- Олон нийтийн мэдээллийн хэрэгсэл ашиглах	103	110	53	104	83	107
- Бусад	2	14	13	12	6	13
Хувийн хэрэгцээний үйл ажиллагаа	702	717	592	727	659	722
- Унтах, амрах, босох	511	589	447	570	486	579
- Хооллох, цай уух	90	73	66	69	81	71
- Хувийн ариун цэвэр, эрүүл ахуйг сахих	42	42	73	52	54	47
- Бусдаас хувийн болон эрүүл мэндтэй холбогдох тусламж, үйлчилгээ авах	0	0	0	3	0	2
- Бусад	58	14	6	33	38	24
ДҮН	1,440	1,440	1,440	1,440	1,440	1,440

Хүснэгт 32. Амралтын нэг өдөрт 15-17 насны хүн амын дундаж цаг ашиглалт, үйл ажиллагаагаар, хөдөлмөр эрхэлдэг эсэхээр, хүйсээр, минутаар, 2023

Үйл ажиллагаа	ЭРЭГТЭЙ		ЭМЭГТЭЙ		УЛСЫН ДҮН	
	Хөдөлмөр эрхэлдэг	Хөдөлмөр эрхэлдэггүй	Хөдөлмөр эрхэлдэг	Хөдөлмөр эрхэлдэггүй	Хөдөлмөр эрхэлдэг	Хөдөлмөр эрхэлдэггүй
Хөлстэй хөдөлмөр эрхлэх үйл ажиллагаа	326	100	323	56	324	81
Хөдөлмөр эрхлэлт, түүнтэй холбогдох үйл ажиллагаа	19	16	110	8	58	13
- Аж ахуйн нэгж, байгууллагад ажиллах	16	3	107	0	55	2
- Орлого олох зорилгоор МАА эрхлэх	0	8	0	5	0	7
- Ажилдаа явах, зорчих	4	6	3	1	3	4
- Бусад	0	0	0	1	0	1
Өрхийн эцсийн хэрэглээнд зориулсан бүтээгдэхүүн үйлдвэрлэх	307	84	213	49	266	68
- Өрхийн хэрэглээнд зориулж МАА эрхлэх	182	55	65	27	132	43
- Усанд явж, түлээ түлш бэлтгэх	30	12	115	14	67	13
- Бусад	94	17	32	8	67	13
Хөлсгүй хөдөлмөр эрхлэх үйл ажиллагаа	131	146	203	212	162	175
Гэрийн ажил хийх болон гэр бүлийн гишүүдэд туслах, үйлчилгээ үзүүлэх	94	106	203	171	141	134
- Хоол хүнс бэлтгэх	28	27	73	74	47	47
- Гэр, сууц, хашаагаа цэвэрлэх	37	32	92	62	61	45
- Хувцас, гутал угаах, арчлах	11	10	16	28	14	18
- Бусад	18	38	22	6	19	24
Өрхийн гишүүдийг цалин хөлсгүй асрах	22	31	0	32	13	31
- Хүүхэд асрах	22	31	0	30	13	30
- Өрхийн өндөр настан, өвчтэй, хөгжлийн бэрхшээлтэй хүн асрах	0	0	0	0	0	0
- Бусад	0	0	0	1	0	1
Цалин хөлсгүй, сайн дурын ажил, сургалт, бусад ажил	14	9	0	10	8	10
Өөрийгөө хөгжүүлэх болон хувийн хэрэгцээний үйл ажиллагаа	984	1,194	915	1,171	954	1,184
Боловсрол, сургалтын үйл ажиллагаа	14	88	13	100	14	93
Хүмүүстэй харилцах болон олон нийтийн арга хэмжээнд оролцох	17	28	16	17	16	23
Чөлөөт цаг, урлаг, спортын үйл ажиллагаа	122	260	134	256	127	258
- Соёлын болон спортын арга хэмжээнд оролцох, үзэх	18	9	0	11	10	10
- Хобби, тоглоом, бусад чөлөөт цагийн үйл ажиллагаа	16	73	14	30	15	55
- Спортоор хичээллэх, тоглох, дасгал хийх, түүнтэй холбоотой үйл ажиллагаа	30	30	0	12	17	22
- Олон нийтийн мэдээллийн хэрэгсэл ашиглах	59	127	83	182	69	151
- Бусад	0	20	37	23	16	21
Хувийн хэрэгцээний үйл ажиллагаа	830	818	752	798	797	810
- Унтах, амрах, босох	610	696	586	651	600	676
- Хооллох, цай уух	140	62	110	87	127	73
- Хувийн ариун цэвэр, эрүүл ахуйг сахих	71	39	40	45	58	42
- Бусдаас хувийн болон эрүүл мэндтэй холбогдох тусламж, үйлчилгээ авах	0	0	0	1	0	1
- Бусад	9	21	16	14	12	18
ДҮН	1,440	1,440	1,440	1,440	1,440	1,440

Хүснэгт 33. Долоо хоногийн нэг өдөрт 18-24 насны хүн амын дундаж цаг ашиглалт, үйл ажиллагаагаар, хот, хөдөөгөөр, хүйсээр, минутаар, 2023

Үйл ажиллагаа	ХОТ		ХӨДӨӨ		УЛСЫН ДУНДАЖ	
	Эрэгтэй	Эмэгтэй	Эрэгтэй	Эмэгтэй	Эрэгтэй	Эмэгтэй
Хөлстэй хөдөлмөр эрхлэх үйл ажиллагаа	281	202	403	224	328	209
Хөдөлмөр эрхлэлт, түүнтэй холбогдох үйл ажиллагаа	268	199	121	82	211	166
- Аж ахуйн нэгж, байгууллагад ажиллах	209	156	40	51	144	126
- Орлого олох зорилгоор МАА эрхлэх	1	1	48	18	19	5
- Ажилдаа явах, зорчих	44	30	17	11	34	25
- Бусад	14	12	17	2	15	10
Өрхийн эцсийн хэрэглээнд зориулсан бүтээгдэхүүн үйлдвэрлэх	13	3	281	142	117	43
- Өрхийн хэрэглээнд зориулж МАА эрхлэх	8	2	211	96	86	29
- Усанд явж, түлээ түлш бэлтгэх	5	1	24	20	12	6
- Бусад	0	1	46	26	18	8
Хөлсгүй хөдөлмөр эрхлэх үйл ажиллагаа	102	232	119	307	108	254
Гэрийн ажил хийх болон гэр бүлийн гишүүдэд туслах, үйлчилгээ үзүүлэх	74	133	109	226	88	159
- Хоол хүнс бэлтгэх	34	53	23	96	30	65
- Гэр, сууц, хашаагаа цэвэрлэх	20	48	20	76	20	56
- Хувцас, гутал угаах, арчлах	4	17	9	28	6	20
- Бусад	15	16	58	26	32	19
Өрхийн гишүүдийг цалин хөлсгүй асрах	18	95	3	76	12	90
- Хүүхэд асрах	17	93	2	73	11	87
- Өрхийн өндөр настан, өвчтэй, хөгжлийн бэрхшээлтэй хүн асрах	0	1	0	0	0	1
- Бусад	1	2	0	2	1	2
Цалин хөлсгүй, сайн дурын ажил, сургалт, бусад ажил	10	4	7	6	9	5
Өөрийгөө хөгжүүлэх болон хувийн хэрэгцээний үйл ажиллагаа	1,057	1,005	919	909	1,003	978
Боловсрол, сургалтын үйл ажиллагаа	129	102	22	27	88	81
Хүмүүстэй харилцах болон олон нийтийн арга хэмжээнд оролцох	32	19	22	17	28	18
Чөлөөт цаг, урлаг, спортын үйл ажиллагаа	172	113	127	104	155	110
- Соёлын болон спортын арга хэмжээнд оролцох, үзэх	3	4	1	2	2	4
- Хобби, тоглоом, бусад чөлөөт цагийн үйл ажиллагаа	28	17	14	6	22	14
- Спортоор хичээллэх, тоглох, дасгал хийх, түүнтэй холбоотой үйл ажиллагаа	18	8	6	5	13	7
- Олон нийтийн мэдээллийн хэрэгсэл ашиглах	118	73	96	82	109	76
- Бусад	7	10	9	9	8	10
Хувийн хэрэгцээний үйл ажиллагаа	724	772	748	762	733	769
- Унтах, амрах, босох	575	606	586	613	579	608
- Хооллох, цай уух	72	78	100	90	83	82
- Хувийн ариун цэвэр, эрүүл ахуйг сахих	39	49	46	46	41	48
- Бусдаас хувийн болон эрүүл мэндтэй холбогдох тусламж, үйлчилгээ авах	4	2	1	0	3	2
- Бусад	34	37	15	12	27	30
ДҮН	1,440	1,440	1,440	1,440	1,440	1,440

Хүснэгт 34. Ажлын нэг өдөрт 18-24 насны хүн амын дундаж цаг ашиглалт, үйл ажиллагаагаар, хот, хөдөөгөөр, хүйсээр, минутаар, 2023

Үйл ажиллагаа	ХОТ		ХӨДӨӨ		УЛСЫН ДУНДАЖ	
	Эрэгтэй	Эмэгтэй	Эрэгтэй	Эмэгтэй	Эрэгтэй	Эмэгтэй
Хөлстэй хөдөлмөр эрхлэх үйл ажиллагаа	305	231	408	230	340	231
Хөдөлмөр эрхлэлт, түүнтэй холбогдох үйл ажиллагаа	294	227	129	80	237	188
- Аж ахуйн нэгж, байгууллагад ажиллах	235	178	40	47	168	143
- Орлого олох зорилгоор МАА эрхлэх	0	1	38	21	13	6
- Ажилдаа явах, зорчих	45	34	26	10	38	28
- Бусад	14	14	26	2	18	11
Өрхийн эцсийн хэрэглээнд зориулсан бүтээгдэхүүн үйлдвэрлэх	11	4	279	150	103	43
- Өрхийн хэрэглээнд зориулж МАА эрхлэх	7	2	210	104	77	30
- Усанд явж, түлээ түлш бэлтгэх	4	1	19	21	9	6
- Бусад	0	1	50	25	17	7
Хөлсгүй хөдөлмөр эрхлэх үйл ажиллагаа	92	228	120	294	102	246
Гэрийн ажил хийх болон гэр бүлийн гишүүдэд туслах, үйлчилгээ үзүүлэх	68	120	114	215	83	146
- Хоол хүнс бэлтгэх	39	53	23	103	33	67
- Гэр, сууц, хашаагаа цэвэрлэх	17	39	18	69	17	47
- Хувцас, гутал угаах, арчлах	4	13	7	22	5	15
- Бусад	8	15	65	20	28	16
Өрхийн гишүүдийг цалин хөлсгүй асрах	17	104	2	71	12	95
- Хүүхэд асрах	15	102	2	68	11	93
- Өрхийн өндөр настан, өвчтэй, хөгжлийн бэрхшээлтэй хүн асрах	0	1	0	0	0	1
- Бусад	2	2	1	3	1	2
Цалин хөлсгүй, сайн дурын ажил, сургалт, бусад ажил	8	4	4	9	6	5
Өөрийгөө хөгжүүлэх болон хувийн хэрэгцээний үйл ажиллагаа	1,043	981	912	915	998	963
Боловсрол, сургалтын үйл ажиллагаа	140	127	19	28	98	100
Хүмүүстэй харилцах болон олон нийтийн арга хэмжээнд оролцох	29	15	20	11	26	14
Чөлөөт цаг, урлаг, спортын үйл ажиллагаа	161	97	122	105	147	99
- Соёлын болон спортын арга хэмжээнд оролцох, үзэх	1	0	1	1	1	0
- Хобби, тоглоом, бусад чөлөөт цагийн үйл ажиллагаа	22	15	15	7	20	13
- Спортоор хичээллэх, тоглох, дасгал хийх, түүнтэй холбоотой үйл ажиллагаа	18	8	8	3	14	6
- Олон нийтийн мэдээллийн хэрэгсэл ашиглах	111	68	88	84	103	72
- Бусад	9	7	10	10	9	7
Хувийн хэрэгцээний үйл ажиллагаа	713	743	752	771	727	750
- Унтах, амрах, босох	566	578	594	631	576	592
- Хооллох, цай уух	74	76	95	86	81	79
- Хувийн ариун цэвэр, эрүүл ахуйг сахих	40	51	45	43	42	49
- Бусдаас хувийн болон эрүүл мэндтэй холбогдох тусламж, үйлчилгээ авах	6	2	1	0	4	2
- Бусад	28	36	17	12	24	30
ДҮН	1,440	1,440	1,440	1,440	1,440	1,440

Хүснэгт 35. Амралтын нэг өдөрт 18-24 насны хүн амын дундаж цаг ашиглалт, үйл ажиллагаагаар, хот, хөдөөгөөр, хүйсээр, минутаар, 2023

Үйл ажиллагаа	ХОТ		ХӨДӨӨ		УЛСЫН ДУНДАЖ	
	Эрэгтэй	Эмэгтэй	Эрэгтэй	Эмэгтэй	Эрэгтэй	Эмэгтэй
Хөлстэй хөдөлмөр эрхлэх үйл ажиллагаа	206	101	393	207	298	136
Хөдөлмөр эрхлэлт, түүнтэй холбогдох үйл ажиллагаа	186	98	107	87	147	94
- Аж ахуйн нэгж, байгууллагад ажиллах	128	76	39	62	84	72
- Орлого олох зорилгоор МАА эрхлэх	3	0	65	8	33	3
- Ажилдаа явах, зорчих	41	16	3	11	22	15
- Бусад	14	6	1	5	8	5
Өрхийн эцсийн хэрэглээнд зориулсан бүтээгдэхүүн үйлдвэрлэх	21	3	286	120	150	42
- Өрхийн хэрэглээнд зориулж МАА эрхлэх	11	1	213	75	110	25
- Усанд явж, түлээ түлш бэлтгэх	9	2	32	15	20	6
- Бусад	0	1	40	30	20	11
Хөлсгүй хөдөлмөр эрхлэх үйл ажиллагаа	132	247	117	342	125	278
Гэрийн ажил хийх болон гэр бүлийн гишүүдэд туслах, үйлчилгээ үзүүлэх	94	179	102	254	98	204
- Хоол хүнс бэлтгэх	21	52	21	76	21	59
- Гэр, сууц, хашаагаа цэвэрлэх	29	78	23	93	26	83
- Хувцас, гутал угаах, арчлах	6	30	12	43	9	34
- Бусад	38	19	46	43	42	27
Өрхийн гишүүдийг цалин хөлсгүй асрах	22	62	3	87	13	70
- Хүүхэд асрах	21	60	3	86	12	69
- Өрхийн өндөр настан, өвчтэй, хөгжлийн бэрхшээлтэй хүн асрах	0	0	0	0	0	0
- Бусад	0	2	0	1	0	2
Цалин хөлсгүй, сайн дурын ажил, сургалт, бусад ажил	17	5	13	0	15	4
Өөрийгөө хөгжүүлэх болон хувийн хэрэгцээний үйл ажиллагаа	1,101	1,093	929	892	1,018	1,026
Боловсрол, сургалтын үйл ажиллагаа	97	12	28	23	63	16
Хүмүүстэй харилцах болон олон нийтийн арга хэмжээнд оролцох	42	34	25	32	34	33
Чөлөөт цаг, урлаг, спортын үйл ажиллагаа	208	170	136	99	173	146
- Соёлын болон спортын арга хэмжээнд оролцох, үзэх	8	18	2	5	5	14
- Хобби, тоглоом, бусад чөлөөт цагийн үйл ажиллагаа	44	26	13	3	28	19
- Спортоор хичээллэх, тоглох, дасгал хийх, түүнтэй холбоотой үйл ажиллагаа	17	10	3	8	10	9
- Олон нийтийн мэдээллийн хэрэгсэл ашиглах	138	92	111	77	125	87
- Бусад	1	23	8	7	4	17
Хувийн хэрэгцээний үйл ажиллагаа	756	877	741	737	749	831
- Унтах, амрах, босох	602	708	571	567	587	662
- Хооллох, цай уух	68	87	109	103	88	92
- Хувийн ариун цэвэр, эрүүл ахуйг сахих	33	40	48	55	40	45
- Бусдаас хувийн болон эрүүл мэндтэй холбогдох тусламж, үйлчилгээ авах	0	3	2	0	1	2
- Бусад	52	39	12	12	33	30
ДҮН	1,440	1,440	1,440	1,440	1,440	1,440

Хүснэгт 36. Долоо хоногийн нэг өдөрт 18-24 насны хүн амын дундаж цаг ашиглалт, үйл ажиллагаагаар, суурьшлаар, хүйсээр, минугаар, 2023

	ЭРЭГТЭЙ				ЭМЭГТЭЙ				УЛСЫН ДҮН			
	Нийслэл	Аймгийн төв	Сумын төв	Хөдөө	Нийслэл	Аймгийн төв	Сумын төв	Хөдөө	Нийслэл	Аймгийн төв	Сумын төв	Хөдөө
Үйл ажиллагаа												
Хөлстэй хөдөлмөр эрхлэх үйл ажиллагаа	290	262	309	441	215	173	201	234	248	212	259	350
Хөдөлмөр эрхлэлт, түүнтэй холбогдох үйл ажиллагаа	290	219	167	102	215	162	164	44	247	188	165	76
- Аж ахуйн нэгж, байгууллагад ажиллах	233	156	68	28	171	121	127	16	198	137	96	22
- Орлого олох зорилгоор МАА эрхлэх	1	1	6	65	1	0	0	26	1	0	3	48
- Ажилдаа явах, зорчих	48	34	46	5	37	14	30	2	42	23	38	4
- Бусад	8	28	46	4	6	27	7	0	6	28	28	2
Өрхийн эцсийн хэрэглээнд зориулсан бүтээгдэхүүн үйлдвэрлэх	0	42	142	339	0	10	37	190	0	25	93	273
- Өрхийн хэрэглээнд зориулж МАА эрхлэх	0	25	115	252	0	6	30	127	0	14	75	196
- Усанд явж, түлээ түлш бэлтгэх	0	16	12	29	0	3	4	27	0	9	9	28
- Бусад	0	1	15	59	0	1	3	37	0	1	10	49
Хөлстэй хөдөлмөр эрхлэх үйл ажиллагаа	101	102	112	122	226	247	294	314	172	183	197	207
Гэрийн ажил хийх болон гэр бүлийн гишүүдэд туслах, үйлчилгээ үзүүлэх	68	86	100	113	121	161	179	247	98	128	137	172
- Хоол хүнс бэлтгэх	35	34	27	20	45	71	93	97	40	55	58	54
- Гэр, сууц, хашаагаа цэвэрлэх	17	27	14	22	51	40	55	86	36	34	33	50
- Хувцас, гутал угаах, арчлах	1	11	24	3	12	28	18	32	7	20	21	16
- Бусад	16	15	35	68	13	22	12	33	14	19	24	53
Өрхийн гишүүдийг цалин хөлстэй асрах	21	11	4	2	100	83	95	66	66	51	47	30
- Хүүхэд асрах	19	10	4	2	98	81	91	65	64	50	45	30
- Өрхийн өндөр настан, өвчтэй, хөгжлийн бэрхшээлтэй хүн асрах	0	0	0	0	1	0	0	0	1	0	0	0
- Бусад	2	1	0	0	1	2	4	1	2	2	2	1
Цалин хөлстэй, сайн дурын ажил, сургалт, бусад ажил	12	5	7	7	5	3	20	0	8	4	13	4
Өөрийгөө хөгжүүлэх болон хувийн хэрэгцээний үйл ажиллагаа	1,049	1,076	1,019	877	999	1,020	945	892	1,020	1,045	984	883
Боловсрол, сургалтын үйл ажиллагаа	138	110	71	2	100	107	68	7	116	108	70	4
Хүмүүстэй харилцах болон олон нийтийн арга хэмжээнд оролцох	29	40	36	16	16	24	13	19	22	31	25	17
Чөлөөт цаг, урлаг, спортын үйл ажиллагаа	156	206	148	118	104	133	106	102	126	165	128	111
- Соёлын болон спортын арга хэмжээнд оролцох, үзэх	1	6	3	1	4	4	4	1	3	5	3	1
- Хобби, тоглоом, бусад чөлөөт цагийн үйл ажиллагаа	27	28	22	11	21	9	7	6	24	17	15	9
- Спортоор хичээллэх, тоглох, дасгал хийх, түүнтэй холбоотой үйл ажиллагаа	16	21	16	2	8	7	9	2	12	13	13	2
- Олон нийтийн мэдээллийн хэрэгсэл ашиглах	107	140	97	96	62	99	78	84	81	117	88	91
- Бусад	5	11	10	8	9	14	8	9	6	13	9	8
Хувийн хэрэгцээний үйл ажиллагаа	725	721	764	741	779	757	758	763	756	741	761	751
- Унтах, амрах, босох	575	573	636	564	605	608	636	602	592	593	636	581
- Хооллох, цай уух	69	80	75	110	79	76	75	98	75	78	75	105
- Хувийн ариун цэвэр, эрүүл ахуйг сахих	37	42	33	51	50	46	34	52	44	44	33	52
- Бусдаас хувийн болон эрүүл мэндтэй холбогдох тусламж, үйлчилгээ авах	6	1	1	1	1	5	0	0	3	3	1	1
- Бусад	38	25	19	15	44	22	13	11	42	23	16	12
ДҮН	1,440	1,440	1,440	1,440	1,440	1,440	1,440	1,440	1,440	1,440	1,440	1,440

Хүснэгт 37. Ажлын нэг өдөрт 18-24 насны хүн амын дундаж цаг ашиглалт, үйл ажиллагаагаар, суурьшлаар, хүйсээр, минутаар, 2023

Үйл ажиллагаа	ЭРЭГТЭЙ				ЭМЭГТЭЙ				УЛСЫН ДҮН			
	Нийслэл	Аймгийн Төв	Сумын Төв	Хөдөө	Нийслэл	Аймгийн Төв	Сумын Төв	Хөдөө	Нийслэл	Аймгийн Төв	Сумын Төв	Хөдөө
Хөдөлмөр эрхлэх үйл ажиллагаа	317	274	305	457	248	189	183	251	278	224	247	356
Хөдөлмөр эрхлэлт, түүнтэй холбогдох үйл ажиллагаа	317	233	203	93	248	177	148	49	278	200	177	72
- Аж ахуйн нэгж, байгууллагад ажиллах	256	178	67	27	200	124	114	17	224	146	89	22
- Орлого олох зорилгоор МАА эрхлэх	0	0	9	51	1	0	0	31	1	0	5	41
- Ажилдаа явах, зорчих	51	27	63	8	41	16	30	1	46	21	47	5
- Бусад	9	27	65	7	5	37	5	0	7	33	36	4
Өрхийн эцсийн хэрэглээнд зориулсан бүтээгдэхүүн үйлдвэрлэх	0	41	102	364	0	12	35	202	0	24	70	285
- Өрхийн хэрэглээнд зориулж МАА эрхлэх	0	25	77	274	0	7	25	140	0	14	53	208
- Усанд явж, түлээ түлш бэлтгэх	0	15	14	22	0	3	5	29	0	8	10	25
- Бусад	0	2	10	68	0	2	5	34	0	2	7	51
Хөдөлмөр эрхлэх үйл ажиллагаа	82	117	113	123	229	227	309	288	165	182	206	204
Гэрйин ажил хийх болон гэр бүлийн гишүүдэд туслах, үйлчилгээ үзүүлэх	55	101	99	121	107	152	186	228	85	131	140	173
- Хоол хүнс бэлтгэх	35	48	25	22	47	69	106	102	42	60	64	61
- Гэр, сууц, хашаагаа цэвэрлэх	13	28	11	21	39	38	52	77	28	34	31	49
- Хувцас, гутал угаах, арчлах	2	9	14	4	8	24	14	26	5	18	14	14
- Бусад	5	16	49	73	13	21	14	23	9	19	32	49
Өрхийн гишүүдийг цалин хөлсгүй асрах	20	8	4	2	116	75	96	60	74	48	48	30
- Хүүхэд асрах	18	7	4	1	113	74	90	58	72	46	45	29
- Өрхийн өндөр настан, өвчтэй, хөгжлийн бэрхшээлтэй хүн асрах	0	0	0	0	1	0	0	0	1	0	0	0
- Бусад	2	1	0	1	1	2	6	2	2	1	3	1
Цалин хөлсгүй, сайн дурын ажил, сургалт, бусад ажил	8	8	10	1	6	0	28	0	7	3	18	0
Өөрийгөө хөгжүүлэх болон хувийн хэрэгцээний үйл ажиллагаа	1,041	1,049	1,022	860	963	1,024	948	901	997	1,034	987	880
Боловсрол, сургалтын үйл ажиллагаа	140	139	58	0	123	136	79	5	130	137	68	3
Хүмүүстэй харилцах болон олон нийтийн арга хэмжээнд оролцох	32	22	27	17	12	21	15	10	21	21	21	13
Чөлөөт цаг, урлаг, спортын үйл ажиллагаа	149	193	162	102	88	118	87	114	114	149	126	108
- Соёлын болон спортын арга хэмжээнд оролцох, үзэх	1	0	2	0	0	1	0	1	0	1	1	1
- Хобби, тоглоом, бусад чөлөөт цагийн үйл ажиллагаа	22	23	24	10	18	7	7	8	20	13	16	9
- Спортоор хичээллэх, тоглох, дасгал хийх, түүнтэй холбоотой үйл ажиллагаа	16	22	19	3	8	7	8	1	11	14	14	2
- Олон нийтийн мэдээллийн хэрэгсэл ашиглах	103	134	108	79	59	89	63	94	78	108	86	86
- Бусад	7	14	9	10	3	14	9	10	5	13	9	10
Хувийн хэрэгцээний үйл ажиллагаа	720	695	775	741	740	749	768	772	732	727	772	756
- Унтах, амрах, босох	571	554	646	569	570	596	648	622	570	578	647	595
- Хооллох, цай уух	73	77	75	105	76	75	72	92	75	76	74	98
- Хувийн ариун цэвэр, эрүүл ахуйг сахих	39	45	33	51	53	46	33	47	47	46	33	49
- Бусдаас хувийн болон эрүүл мэндтэй холбогдох тусламж, үйлчилгээ авах	7	1	2	0	1	5	0	0	4	4	1	0
- Бусад	30	18	19	16	40	27	15	11	36	23	17	14
ДҮН	1,440	1,440	1,440	1,440	1,440	1,440	1,440	1,440	1,440	1,440	1,440	1,440

Хүснэгт 38. Амралтын нэг өдөрт 18-24 насны хүн амын дундаж цаг ашиглалт, үйл ажиллагаагаар, суурьшлаар, хүйсээр, минутаар, 2023

	ЭРЭГТЭЙ				ЭМЭГТЭЙ				УЛСЫН ДҮН			
	Нийслэл	Аймгийн Төв	Сумын Төв	Хөдөө	Нийслэл	Аймгийн Төв	Сумын Төв	Хөдөө	Нийслэл	Аймгийн Төв	Сумын Төв	Хөдөө
Үйл ажиллагаа												
Хөдөлмөр эрхлэх үйл ажиллагаа	177	239	320	417	84	129	245	188	123	186	286	336
Хөдөлмөр эрхлэлт, түүнтэй холбогдох үйл ажиллагаа	177	195	83	115	83	123	202	30	122	160	137	85
- Аж ахуйн нэгж, байгууллагад ажиллах	138	118	72	28	54	114	160	14	89	116	112	23
- Орлого олох зорилгоор МАА эрхлэх	4	2	0	86	0	0	0	12	2	1	0	60
- Ажилдаа явах, зорчих	35	47	7	1	20	9	28	3	26	29	17	2
- Бусад	0	29	5	0	9	0	14	0	5	15	9	0
Өрхийн эцсийн хэрэглээнд зориулсан бүтээгдэхүүн үйлдвэрлэх	0	44	236	302	1	6	43	158	1	26	149	251
- Өрхийн хэрэглээнд зориулж МАА эрхлэх	0	24	200	217	0	2	40	92	0	13	128	173
- Усанд явж, түлээ түлш бэлтгэх	0	20	9	40	0	4	3	21	0	12	6	33
- Бусад	0	0	27	45	1	0	0	45	1	0	15	45
Хөдөлмөр эрхлэх үйл ажиллагаа	182	76	108	120	215	301	256	384	201	185	175	213
Гэрйин ажил хийх болон гэр бүлийн гишүүдэд туслах, үйлчилгээ үзүүлэх	124	60	103	102	175	186	161	301	154	121	129	171
- Хоол хүнс бэлтгэх	31	10	31	18	35	79	62	82	34	43	45	40
- Гэр, сууц, хашаагаа цэвэрлэх	33	24	23	23	99	44	61	109	71	34	40	53
- Хувцас, гутал угаах, арчлах	0	13	47	1	25	38	29	50	15	26	39	18
- Бусад	60	12	2	61	16	25	9	60	34	18	5	60
Өрхийн гишүүдийг цалин хөлсгүй асрах	27	16	4	3	37	105	94	83	33	59	45	31
- Хүүхэд асрах	27	15	4	3	36	101	94	82	32	57	45	30
- Өрхийн өндөр настан, өвчтэй, хөгжлийн бэрхшээлтэй хүн асрах	0	0	0	0	0	0	0	0	0	0	0	0
- Бусад	0	1	0	1	0	3	0	1	1	2	0	0
Цалин хөлсгүй, сайн дурын ажил, сургалт, бусад ажил	31	0	1	16	3	10	1	0	14	5	1	11
Өөрийгөө хөгжүүлэх болон хувийн хэрэгцээний үйл ажиллагаа	1,081	1,125	1,012	903	1,141	1,010	939	868	1,116	1,069	979	891
Боловсрол, сургалтын үйл ажиллагаа	131	58	103	3	4	25	42	14	57	42	75	7
Хүмүүстэй харилцах болон олон нийтийн арга хэмжээнд оролцох	15	72	57	15	35	32	9	43	27	52	35	25
Чөлөөт цаг, урлаг, спортын үйл ажиллагаа	189	228	115	143	168	172	155	71	177	201	133	118
- Соёлын болон спортын арга хэмжээнд оролцох, үзэх	0	18	5	2	22	11	14	0	13	15	9	1
- Хобби, тоглоом, бусад чөлөөт цагийн үйл ажиллагаа	49	37	17	11	34	14	6	2	40	26	12	8
- Спортоор хичээллэх, тоглох, дасгал хийх, түүнтэй холбоотой үйл ажиллагаа	15	19	7	2	12	6	12	5	13	13	9	3
- Олон нийтийн мэдээллийн хэрэгсэл ашиглах	125	152	73	123	73	124	117	57	95	138	93	100
- Бусад	0	2	13	5	27	17	6	7	16	9	10	6
Хувийн хэрэгцээний үйл ажиллагаа	745	767	738	742	934	781	733	740	855	774	736	741
- Унтах, амрах, босох	596	609	615	557	746	644	606	548	684	626	611	554
- Хооллох, цай уух	54	85	75	119	90	80	80	114	75	82	78	117
- Хувийн ариун цэвэр, эрүүл ахуйг сахих	28	38	33	53	38	45	36	65	34	42	35	57
- Бусдаас хувийн болон эрүүл мэндтэй холбогдох тусламж, үйлчилгээ авах	0	0	0	2	1	6	0	0	0	3	0	1
- Бусад	67	35	15	11	59	6	11	13	62	21	12	12
ДҮН	1,440	1,440	1,440	1,440	1,440	1,440	1,440	1,440	1,440	1,440	1,440	1,440

Хүснэгт 39. Долоо хоногийн нэг өдөрт 18-24 насны хүн амын дундаж цаг ашиглалт, үйл ажиллагаагаар, бүсээр, хүйсээр, минутгаар, 2023

	ЭРЭГТЭЙ							ЭМЭГТЭЙ							УЛСЫН ДҮН				
	Баруун бүс		Хангайн бүс		Төвийн бүс		Зүүн бүс		Баруун бүс		Хангайн бүс		Төвийн бүс		Зүүн бүс		Улаанбаатар		
	Баруун бүс	Хангайн бүс	Төвийн бүс	Зүүн бүс	Баруун бүс	Хангайн бүс	Төвийн бүс	Зүүн бүс	Улаанбаатар	Баруун бүс	Хангайн бүс	Төвийн бүс	Зүүн бүс	Улаанбаатар	Баруун бүс	Хангайн бүс	Төвийн бүс	Зүүн бүс	
Үйл ажиллагаа																			
Хөдөлмөр эрхлэх үйл ажиллагаа	327	389	344	355	290	227	177	194	209	215	276	297	257	296	248	248	248	248	248
Хөдөлмөр эрхлэлт, түүнтэй холбогдох үйл ажиллагаа	108	224	164	62	290	82	122	145	142	215	95	180	153	95	247	247	247	247	247
- Аж ахуйн нэгж, байгууллагад ажиллах	35	114	110	43	233	57	77	104	117	171	46	98	106	73	198	198	198	198	198
- Орлого олох зорилгоор МАА эрхлэх	26	64	2	6	1	9	25	0	0	1	18	47	1	4	1	1	1	1	1
- Ажилдаа явах, зорчих	33	26	12	4	48	10	16	12	9	37	22	22	12	6	42	42	42	42	42
- Бусад	14	19	40	9	8	5	4	30	16	6	10	12	34	12	7	7	7	7	7
Өрхийн эцсийн хэрэглээнд зориулсан бүтээгдэхүүн үйлдвэрлэл	219	165	180	293	0	144	55	48	66	0	181	117	103	201	0	0	0	0	0
- Өрхийн хэрэглээнд зориулж МАА эрхлэх	146	115	159	234	0	90	39	40	39	0	118	82	89	155	0	0	0	0	0
- Усанд явж, түлээ түлш бэлтгэх	14	35	6	29	0	22	8	5	16	0	18	23	5	24	0	0	0	0	0
- Бусад	58	15	16	30	0	33	8	3	11	0	46	12	8	22	0	0	0	0	0
Хөлсгүй хөдөлмөр эрхлэх үйл ажиллагаа	143	84	104	132	101	276	288	267	324	226	210	172	199	210	172	172	172	172	172
Гэрийн ажил хийх болон гэр бүлийн гишүүдэд туслах, үйлчилгээ үзүүлэх	129	76	95	111	68	211	182	179	257	121	170	122	144	170	98	98	98	98	98
- Хоол хүнс бэлтгэх	38	14	28	28	35	81	67	89	142	45	60	37	64	74	40	40	40	40	40
- Гэр, сууц, хашаагаа цэвэрлэх	23	19	20	32	17	69	61	50	59	51	46	37	38	43	36	36	36	36	36
- Хувцас, гутал угаах, арчлах	17	8	3	5	1	28	32	17	48	12	23	19	11	22	7	7	7	7	7
- Бусад	51	36	43	47	16	32	22	23	7	13	42	30	31	31	14	14	14	14	14
Өрхийн гишүүдийг цалин хөлсгүй асрах	4	5	5	8	21	59	100	86	65	100	32	46	52	31	66	66	66	66	66
- Хүүхэд асрах	4	5	5	7	19	57	99	83	62	98	31	46	50	29	64	64	64	64	64
- Өрхийн өндөр настан, өвчтэй, хөгжлийн бэрхшээлтэй хүн асрах	0	0	0	0	0	0	0	0	0	0	0	0	0	0	1	1	1	1	1
- Бусад	1	0	0	1	2	2	1	4	4	1	1	1	2	2	2	2	2	2	2
Цалин хөлсгүй, сайн дурын ажил, сургалт, бусад ажил	10	2	4	13	12	7	6	2	2	5	8	3	3	8	8	8	8	8	8
Өөрийгөө хөгжүүлэх болон хувийн хэрэгцээний үйл ажиллагаа	970	967	992	953	1,049	937	975	979	907	999	954	971	984	934	1020	1020	1020	1020	1020
Боловсрол, сургалтын үйл ажиллагаа	46	57	66	26	138	47	74	73	43	100	46	64	70	33	116	116	116	116	116
Хүмүүстэй харилцах болон олон нийтийн арга хэмжээнд оролцох	25	34	27	18	29	16	34	12	18	16	21	34	19	18	22	22	22	22	22
Чөлөөт цаг, урлаг, спортын үйл ажиллагаа	115	170	183	161	156	82	138	137	111	104	99	156	156	141	126	126	126	126	126
- Соёлын болон спортын арга хэмжээнд оролцох, үзэх	8	1	0	0	1	0	7	0	7	4	4	4	4	0	3	3	3	3	3
- Хобби, тоглоом, бусад чөлөөт цагийн үйл ажиллагаа	10	19	31	20	27	5	8	10	2	21	8	14	19	13	24	24	24	24	24
- Спортоор хичээллэх, тоглох, дасгал хийх, түүнтэй холбоотой үйл ажиллагаа	13	14	5	9	16	6	1	10	4	8	10	8	8	7	12	12	12	12	12
- Олон нийтийн мэдээллийн хэрэгсэл ашиглах	79	122	134	128	107	67	97	110	85	62	73	111	120	111	81	81	81	81	81
- Бусад	5	14	13	4	5	4	25	7	13	9	4	19	9	7	6	6	6	6	6
Хувийн хэрэгцээний үйл ажиллагаа	783	707	716	747	725	792	729	757	736	779	788	717	739	742	756	756	756	756	756
- Унтах, амрах, босох	626	547	584	553	575	634	574	624	593	605	630	559	607	570	592	592	592	592	592
- Хооллох, цай уух	103	95	75	92	69	96	88	70	75	79	99	92	72	85	75	75	75	75	75
- Хувийн ариун цэвэр, эрүүл ахуйг сахих	36	45	48	63	37	47	45	44	54	50	42	45	46	59	44	44	44	44	44
- Бусдаас хувийн болон эрүүл мэндтэй холбогдох тусламж, үйлчилгээ авах	0	1	1	3	6	2	5	0	2	1	1	3	1	3	3	3	3	3	3
- Бусад	18	19	8	36	38	13	17	19	12	44	16	18	13	25	42	42	42	42	42
ДҮН	1,440	1,440	1,440	1,440	1,440	1,440	1,440	1,440	1,440	1,440	1,440	1,440	1,440	1,440	1,440	1,440	1,440	1,440	1,440

Хүснэгт 40. Ажлын нэг өдөрт 18-24 насны хүн амын дундаж цаг ашиглалт, үйл ажиллагаагаар, бүсээр, хүйсээр, минутаар, 2023

	ЭРЭГТЭЙ						ЭМЭГТЭЙ						УЛСЫН ДҮН							
	Баруун бүс		Хангайн бүс		Төвийн бүс		Зүүн бүс		Улаанбаатар		Баруун бүс		Хангайн бүс		Төвийн бүс		Зүүн бүс		Улаанбаатар	
	Баруун бүс	Хангайн бүс	Төвийн бүс	Зүүн бүс	Улаанбаатар	Баруун бүс	Хангайн бүс	Төвийн бүс	Зүүн бүс	Улаанбаатар	Баруун бүс	Хангайн бүс	Төвийн бүс	Зүүн бүс	Улаанбаатар	Баруун бүс	Хангайн бүс	Төвийн бүс	Зүүн бүс	Улаанбаатар
Үйл ажиллагаа																				
Хөлтэй хөдөлмөр эрхлэх үйл ажиллагаа	344	401	341	342	317	242	186	193	227	248	288	305	247	294	278	248	288	305	247	294
Хөдөлмөр эрхлэлт, түүнтэй холбогдох үйл ажиллагаа	124	231	185	66	317	93	118	146	175	248	107	181	160	112	278	248	107	181	160	112
- Аж ахуйн нэгж, байгууллагад ажиллах	44	127	116	50	256	63	68	95	141	200	54	101	102	88	224	200	54	101	102	88
- Орлого олох зорилгоор МАА эрхлэх	23	49	4	0	0	12	31	0	0	1	17	41	1	0	1	1	17	41	1	0
- Ажилдаа явах, зорчих	40	29	11	5	51	12	16	12	13	41	25	23	12	8	46	41	25	23	12	8
- Бусад	17	26	54	10	9	7	2	40	22	5	11	15	45	15	7	5	11	15	45	15
Өрхийн эцсийн хэрэглээнд зориулсан бүтээгдэхүүн үйлдвэрлэх	220	170	156	276	0	149	67	47	52	0	181	124	87	182	0	0	181	124	87	182
- Өрхийн хэрэглээнд зориулж МАА эрхлэх	151	124	138	212	0	93	53	40	28	0	119	93	76	135	0	0	119	93	76	135
- Усанд явж, түлээ түлш бэлтгэх	14	25	5	27	0	24	10	3	12	0	19	18	4	21	0	0	19	18	4	21
- Бусад	56	21	14	37	0	31	4	4	12	0	42	13	8	27	0	0	42	13	8	27
Хөлтэй хөдөлмөр эрхлэх үйл ажиллагаа	144	87	109	150	82	268	264	246	317	229	212	166	196	220	165	229	212	166	196	220
Гэрйн ажил хийх болон гэр бүлийн гишүүдэд туслах, үйлчилгээ үзүүлэх	138	76	103	130	55	197	164	176	252	107	170	116	149	181	85	107	170	116	149	181
- Хоол хүнс бэлтгэх	44	20	36	22	35	79	73	93	154	47	63	44	72	77	42	47	63	44	72	77
- Гэр, сууц, хашаагаа цэвэрлэх	21	18	20	34	13	62	60	43	64	39	43	36	35	47	28	39	43	36	35	47
- Хувцас, гутал угаах, арчлах	10	8	3	7	2	28	22	16	27	8	20	15	11	15	5	8	20	15	11	15
- Бусад	63	30	45	67	5	29	9	24	7	13	44	21	31	42	9	13	44	21	31	42
Өрхийн гишүүдийг цалин хөлтэй асрах	5	8	0	2	20	63	97	68	63	116	37	48	43	28	74	116	37	48	43	28
- Хүүхэд асрах	3	7	0	0	18	62	96	63	58	113	36	47	40	24	72	113	36	47	40	24
- Өрхийн өндөр настан, өвчтэй, хөгжлийн бэрхшээлтэй хүн асрах	0	0	0	0	0	0	0	0	0	1	0	0	0	0	1	1	0	0	0	0
- Бусад	1	0	0	2	2	1	1	5	5	1	1	1	3	3	2	1	1	1	3	3
Цалин хөлтэй, сайн дурын ажил, сургалт, бусад ажил	1	3	6	18	8	8	3	3	2	6	5	3	4	11	7	6	5	3	4	11
Өөрийгөө хөгжүүлэх болон хувийн хэрэгцээний үйл ажиллагаа	952	952	990	948	1,041	930	990	1,001	896	963	940	969	997	926	997	963	940	969	997	926
Боловсрол, сургалтын үйл ажиллагаа	38	78	88	24	140	56	100	84	56	123	48	88	86	37	130	123	48	88	86	37
Хүмүүстэй харилцах болон олон нийтийн арга хэмжээнд оролцох	16	30	16	16	32	12	23	13	18	12	14	27	14	17	21	12	14	27	14	17
Чөлөөт цаг, урлаг, спортын үйл ажиллагаа	108	158	176	168	149	75	146	133	92	88	90	152	149	136	114	88	90	152	149	136
- Соёлын болон спортын арга хэмжээнд оролцох, үзэх	0	1	0	0	1	0	2	0	5	0	0	1	0	2	0	0	0	1	0	2
- Хобби, тоглоом, бусад чөлөөт цагийн үйл ажиллагаа	6	26	22	18	22	6	7	10	3	18	6	17	14	12	20	6	17	14	14	12
- Спортоор хичээллэх, тоглох, дасгал хийх, түүнтэй холбоотой үйл ажиллагаа	13	17	6	14	16	5	0	9	6	8	8	9	8	10	11	8	8	9	8	10
- Олон нийтийн мэдээллийн хэрэгсэл ашиглах	83	98	128	134	103	62	111	104	65	59	71	104	113	105	78	59	71	104	113	105
- Бусад	6	16	20	2	7	2	26	10	13	3	5	21	14	7	5	3	5	21	14	7
Хувийн хэрэгцээний үйл ажиллагаа	790	686	710	740	720	787	722	770	730	740	789	702	748	736	732	740	789	702	748	736
- Унтах, амрах, босох	640	534	583	543	571	642	575	626	581	570	641	552	610	559	570	570	641	552	610	559
- Хооллох, цай уух	96	91	70	93	73	87	87	73	69	76	91	89	71	83	75	76	91	89	71	83
- Хувийн ариун цэвэр, эрүүл ахуйг сахих	36	48	47	55	39	40	40	48	63	53	38	45	48	58	47	53	38	45	48	58
- Бусдаас хувийн болон эрүүл мэндтэй холбогдох тусламж, үйлчилгээ авах	0	0	2	4	7	2	4	1	3	1	1	2	1	4	4	1	1	2	1	4
- Бусад	18	13	8	45	30	16	16	22	14	40	18	14	18	32	36	40	18	14	18	32
	1,440	1,440	1,440	1,440	1,440	1,440	1,440	1,440	1,440	1,440	1,440	1,440	1,440	1,440	1,440	1,440	1,440	1,440	1,440	1,440
ДҮН																				

Хүснэгт 41. Амралтын нэг өдөрт 18-24 насны хүн амын дундаж цаг ашиглалт, үйл ажиллагаагаар, бүсээр, хүйсээр, минутаар, 2023

Үйл ажиллагаа	ЭРЭГТЭЙ						ЭМЭГТЭЙ						УЛСЫН ДҮН					
	Баруун бүс	Хангайн бүс	Төвийн бүс	Зүүн бүс	Улаанбаатар	Баруун бүс	Хангайн бүс	Төвийн бүс	Зүүн бүс	Улаанбаатар	Баруун бүс	Хангайн бүс	Төвийн бүс	Зүүн бүс	Улаанбаатар			
	295	368	349	385	177	170	161	195	160	84	247	283	276	300	123			
Хөлстэй хөдөлмөр эрхлэх үйл ажиллагаа	79	213	133	54	177	41	129	144	54	83	64	178	138	54	122			
- Аж ахуйн нэгж, байгууллагад ажиллах	18	94	101	26	138	35	94	130	54	54	25	94	115	37	89			
- Орлого олох зорилгоор МАА эрхлэх	32	89	0	21	4	0	13	0	0	0	20	58	0	13	2			
- Ажилдаа явах, зорчих	20	22	13	0	35	5	14	14	0	20	15	19	13	0	26			
- Бусад	8	8	19	7	0	1	7	0	0	9	5	8	10	4	5			
Өрхийн эцсийн хэрэглээнд зориулсан бүтээгдэхүүн үйлдвэрлэх	217	156	216	331	0	130	32	52	106	1	183	104	138	246	1			
- Өрхийн хэрэглээнд зориулж МАА эрхлэх	139	100	189	284	0	76	13	41	69	0	114	64	119	203	0			
- Усанд явж, түлээ түлш бэлтгэх	15	52	8	33	0	13	3	11	29	0	14	32	9	31	0			
- Бусад	63	4	19	13	0	41	15	0	8	1	55	9	10	11	1			
Хөлстэй хөдөлмөр эрхлэх үйл ажиллагаа	142	79	96	91	182	305	332	328	342	215	205	183	206	186	201			
Гэрлийн ажил хийх болон гэр бүлийн гишүүдэд туслах, үйлчилгээ үзүүлэх	112	77	82	68	124	260	216	188	270	175	169	134	133	144	154			
- Хоол хүнс бэлтгэх	27	3	17	40	31	90	57	78	112	35	51	25	46	67	34			
- Гэр, сууц, хашаагаа цэвэрлэх	27	21	21	25	33	94	62	71	46	99	53	38	45	33	71			
- Хувцас, гутал угаах, арчлах	29	8	3	0	0	30	51	19	104	25	29	26	11	39	15			
- Бусад	30	46	41	2	60	46	46	20	8	16	36	46	31	4	34			
Өрхийн гишүүдийг цалин хөлстэй асрах	4	2	14	23	27	44	104	139	71	37	19	44	73	41	33			
- Хүүхэд асрах	4	1	14	23	27	39	104	138	71	36	17	44	73	41	32			
- Өрхийн өндөр настан, өвчтэй, хөгжлийн бэрхшээлтэй хүн асрах	0	0	0	0	0	1	0	0	0	0	0	0	0	0	0			
- Бусад	0	1	0	0	0	5	0	1	0	1	2	1	1	0	1			
Цалин хөлстэй, сайн дурын ажил, сургалт, бусад ажил	26	0	1	0	31	0	12	0	1	3	16	5	0	1	14			
Өөрийгөө хөгжүүлэх болон хувийн хэрэгцээний үйл ажиллагаа	1,003	993	995	964	1,081	965	947	917	938	1,141	988	974	958	954	1,116			
Боловсрол, сургалтын үйл ажиллагаа	61	22	31	31	131	14	24	39	8	4	43	23	35	23	57			
Хүмүүстэй харилцах болон олон нийтийн арга хэмжээнд оролцох	43	40	45	23	15	31	56	8	16	35	38	46	28	20	27			
Чөлөөт цаг, урлаг, спортын үйл ажиллагаа	128	189	193	146	189	109	125	149	162	168	121	162	172	152	177			
- Соёлын болон спортын арга хэмжээнд оролцох, үзэх	23	0	0	0	0	0	18	0	14	22	14	7	0	5	13			
- Хобби, тоглоом, бусад чөлөөт цагийн үйл ажиллагаа	17	9	44	23	49	3	11	11	0	34	11	10	28	14	40			
- Спортоор хичээллэх, тоглох, дасгал хийх, түүнтэй холбоотой үйл ажиллагаа	13	10	4	0	15	12	2	10	0	12	12	7	7	0	13			
- Олон нийтийн мэдээллийн хэрэгсэл ашиглах	72	160	144	116	125	87	70	128	141	73	78	123	136	125	95			
- Бусад	3	10	1	7	0	7	24	0	7	27	6	15	1	8	16			
Хувийн хэрэгцээний үйл ажиллагаа	771	742	725	764	745	811	743	720	752	934	787	742	723	760	855			
- Унтах, амрах, босох	600	569	585	577	596	605	573	619	627	746	602	571	601	596	684			
- Хооллох, цай уух	115	102	82	92	54	126	92	65	89	90	119	98	74	91	75			
- Хувийн ариун цэвэр, эрүүл ахуйг сахиу	38	39	48	81	28	73	54	33	29	38	51	45	41	61	34			
- Бусдаас хувийн болон эрүүл мэндтэй холбогдох тусламж, үйлчилгээ авах	0	3	0	0	0	0	7	0	0	1	0	5	0	0	0			
- Бусад	18	29	10	14	67	7	17	3	7	59	15	23	7	12	62			
ДҮН	1,440	1,440	1,440	1,440	1,440	1,440	1,440	1,440	1,440	1,440	1,440	1,440	1,440	1,440	1,440			

Хүснэгт 42. Долоо хоногийн нэг өдөрт 18-24 насны хүн амын дундаж цаг ашиглалт, үйл ажиллагаагаар, үйлдлийн чадварын хүндрэлтэй эсэхээр, хүйсээр, минутаар, 2023

Үйл ажиллагаа	ЭРЭГТЭЙ		ЭМЭГТЭЙ		УЛСЫН ДҮН	
	Үйлдлийн чадварын		Үйлдлийн чадварын		Үйлдлийн чадварын	
	хүндрэлтэй	хүндрэлгүй	хүндрэлтэй	хүндрэлгүй	хүндрэлтэй	хүндрэлгүй
Хөлстэй хөдөлмөр эрхлэх үйл ажиллагаа	68	332	51	212	58	269
Хөдөлмөр эрхлэлт, түүнтэй холбогдох үйл ажиллагаа	9	214	0	170	4	191
- Аж ахуйн нэгж, байгууллагад ажиллах	0	146	0	129	0	137
- Орлого олох зорилгоор МАА эрхлэх	0	19	0	6	0	12
- Ажилдаа явах, зорчих	0	34	0	25	0	29
- Бусад	9	15	0	10	4	12
Өрхийн эцсийн хэрэглээнд зориулсан бүтээгдэхүүн үйлдвэрлэх	59	118	51	42	55	78
- Өрхийн хэрэглээнд зориулж МАА эрхлэх	50	87	45	28	47	56
- Усанд явж, түлээ түлш бэлтгэх	7	13	6	6	7	9
- Бусад	2	18	0	8	1	13
Хөлсгүй хөдөлмөр эрхлэх үйл ажиллагаа	89	108	340	252	236	184
Гэрийн ажил хийх болон гэр бүлийн гишүүдэд туслах, үйлчилгээ үзүүлэх	36	88	211	158	138	125
- Хоол хүнс бэлтгэх	20	30	48	65	36	49
- Гэр, сууц, хашаагаа цэвэрлэх	11	20	102	55	64	38
- Хувцас, гутал угаах, арчлах	0	6	6	20	4	13
- Бусад	5	32	55	18	34	25
Өрхийн гишүүдийг цалин хөлсгүй асрах	0	12	129	89	76	52
- Хүүхэд асрах	0	11	129	86	76	51
- Өрхийн өндөр настан, өвчтэй, хөгжлийн бэрхшээлтэй хүн асрах	0	0	0	1	0	0
- Бусад	0	1	0	2	0	1
Цалин хөлсгүй, сайн дурын ажил, сургалт, бусад ажил	53	8	0	5	22	6
Өөрийгөө хөгжүүлэх болон хувийн хэрэгцээний үйл ажиллагаа	1,283	1,000	1,049	976	1,146	987
Боловсрол, сургалтын үйл ажиллагаа	5	89	0	82	2	86
Хүмүүстэй харилцах болон олон нийтийн арга хэмжээнд оролцох	46	28	26	18	34	23
Чөлөөт цаг, урлаг, спортын үйл ажиллагаа	114	155	266	107	203	130
- Соёлын болон спортын арга хэмжээнд оролцох, үзэх	0	2	0	4	0	3
- Хобби, тоглоом, бусад чөлөөт цагийн үйл ажиллагаа	0	23	151	11	88	17
- Спортоор хичээллэх, тоглох, дасгал хийх, түүнтэй холбоотой үйл ажиллагаа	14	13	14	7	14	10
- Олон нийтийн мэдээллийн хэрэгсэл ашиглах	84	110	93	75	89	92
- Бусад	16	7	8	10	11	9
Хувийн хэрэгцээний үйл ажиллагаа	1,118	726	757	769	907	749
- Унтах, амрах, босох	971	572	605	608	757	591
- Хооллох, цай уух	101	83	96	81	98	82
- Хувийн ариун цэвэр, эрүүл ахуйг сахих	35	42	50	48	44	45
- Бусдаас хувийн болон эрүүл мэндтэй холбогдох тусламж, үйлчилгээ авах	0	3	0	2	0	2
- Бусад	11	26	6	30	8	29
ДҮН	1,440	1,440	1,440	1,440	1,440	1,440

Хүснэгт 43. Ажлын нэг өдөрт 18-24 насны хүн амын дундаж цаг ашиглалт, үйл ажиллагаагаар, үйлдлийн чадварын хүндрэлтэй эсэхээр, хүйсээр, минутаар, 2023

Үйл ажиллагаа	ЭРЭГТЭЙ		ЭМЭГТЭЙ		УЛСЫН ДҮН	
	Үйлдлийн чадварын		Үйлдлийн чадварын		Үйлдлийн чадварын	
	хүндрэлтэй	хүндрэлгүй	хүндрэлтэй	хүндрэлгүй	хүндрэлтэй	хүндрэлгүй
Хөлстэй хөдөлмөр эрхлэх үйл ажиллагаа	44	344	73	233	63	284
Хөдөлмөр эрхлэлт, түүнтэй холбогдох үйл ажиллагаа	0	240	0	191	0	214
- Аж ахуйн нэгж, байгууллагад ажиллах	0	170	0	146	0	157
- Орлого олох зорилгоор МАА эрхлэх	0	13	0	6	0	10
- Ажилдаа явах, зорчих	0	39	0	28	0	33
- Бусад	0	18	0	11	0	14
Өрхийн эцсийн хэрэглээнд зориулсан бүтээгдэхүүн үйлдвэрлэх	44	104	73	42	63	70
- Өрхийн хэрэглээнд зориулж МАА эрхлэх	35	77	64	29	54	51
- Усанд явж, түлээ түлш бэлтгэх	9	9	9	6	9	8
- Бусад	0	18	0	7	0	12
Хөлсгүй хөдөлмөр эрхлэх үйл ажиллагаа	46	101	302	245	218	180
Гэрийн ажил хийх болон гэр бүлийн гишүүдэд туслах, үйлчилгээ үзүүлэх	46	83	119	146	95	118
- Хоол хүнс бэлтгэх	27	33	50	67	42	52
- Гэр, сууц, хашаагаа цэвэрлэх	15	17	15	48	15	34
- Хувцас, гутал угаах, арчлах	0	5	9	15	6	11
- Бусад	4	28	45	16	32	21
Өрхийн гишүүдийг цалин хөлсгүй асрах	0	12	183	94	123	56
- Хүүхэд асрах	0	11	183	91	123	54
- Өрхийн өндөр настан, өвчтэй, хөгжлийн бэрхшээлтэй хүн асрах	0	0	0	1	0	0
- Бусад	0	1	0	2	0	2
Цалин хөлсгүй, сайн дурын ажил, сургалт, бусад ажил	0	6	0	5	0	6
Өөрийгөө хөгжүүлэх болон хувийн хэрэгцээний үйл ажиллагаа	1,350	995	1,065	962	1,159	976
Боловсрол, сургалтын үйл ажиллагаа	0	99	0	102	0	101
Хүмүүстэй харилцах болон олон нийтийн арга хэмжээнд оролцох	9	26	16	14	13	19
Чөлөөт цаг, урлаг, спортын үйл ажиллагаа	149	147	285	95	240	119
- Соёлын болон спортын арга хэмжээнд оролцох, үзэх	0	1	0	0	0	1
- Хобби, тоглоом, бусад чөлөөт цагийн үйл ажиллагаа	0	20	122	10	82	15
- Спортоор хичээллэх, тоглох, дасгал хийх, түүнтэй холбоотой үйл ажиллагаа	0	15	20	6	14	10
- Олон нийтийн мэдээллийн хэрэгсэл ашиглах	149	103	132	71	137	85
- Бусад	0	8	11	8	7	8
Хувийн хэрэгцээний үйл ажиллагаа	1,193	721	765	750	905	737
- Унтах, амрах, босох	1,069	570	610	591	760	582
- Хооллох, цай уух	110	81	91	78	97	79
- Хувийн ариун цэвэр, эрүүл ахуйг сахих	14	42	64	48	48	46
- Бусдаас хувийн болон эрүүл мэндтэй холбогдох тусламж, үйлчилгээ авах	0	4	0	2	0	3
- Бусад	0	24	0	31	0	28
ДҮН	1,440	1,440	1,440	1,440	1,440	1,440

Хүснэгт 44. Амралтын нэг өдөрт 18-24 насны хүн амын дундаж цаг ашиглалт, үйл ажиллагаагаар, үйлдлийн чадварын хүндрэлтэй эсэхээр, хүйсээр, минутаар, 2023

Үйл ажиллагаа	ЭРЭГТЭЙ		ЭМЭГТЭЙ		УЛСЫН ДҮН	
	Үйлдлийн чадварын		Үйлдлийн чадварын		Үйлдлийн чадварын	
	хүндрэлтэй	хүндрэлгүй	хүндрэлтэй	хүндрэлгүй	хүндрэлтэй	хүндрэлгүй
Хөлстэй хөдөлмөр эрхлэх үйл ажиллагаа	92	303	0	140	51	226
Хөдөлмөр эрхлэлт, түүнтэй холбогдох үйл ажиллагаа	18	151	0	97	10	125
- Аж ахуйн нэгж, байгууллагад ажиллах	0	87	0	74	0	81
- Орлого олох зорилгоор МАА эрхлэх	0	34	0	3	0	19
- Ажилдаа явах, зорчих	0	23	0	15	0	19
- Бусад	18	7	0	5	10	6
Өрхийн эцсийн хэрэглээнд зориулсан бүтээгдэхүүн үйлдвэрлэх	74	152	0	43	41	100
- Өрхийн хэрэглээнд зориулж МАА эрхлэх	65	111	0	26	36	71
- Усанд явж, түлээ түлш бэлтгэх	6	21	0	6	3	14
- Бусад	3	20	0	11	2	16
Хөлсгүй хөдөлмөр эрхлэх үйл ажиллагаа	129	124	433	275	263	196
Гэрийн ажил хийх болон гэр бүлийн гишүүдэд туслах, үйлчилгээ үзүүлэх	27	99	433	198	207	146
- Хоол хүнс бэлтгэх	14	21	44	60	27	40
- Гэр, сууц, хашаагаа цэвэрлэх	8	26	310	77	142	50
- Хувцас, гутал угаах, арчлах	0	9	0	35	0	22
- Бусад	5	43	79	26	38	35
Өрхийн гишүүдийг цалин хөлсгүй асрах	0	13	0	73	0	41
- Хүүхэд асрах	0	13	0	71	0	40
- Өрхийн өндөр настан, өвчтэй, хөгжлийн бэрхшээлтэй хүн асрах	0	0	0	0	0	0
- Бусад	0	0	0	2	0	1
Цалин хөлсгүй, сайн дурын ажил, сургалт, бусад ажил	102	12	0	4	57	8
Өөрийгөө хөгжүүлэх болон хувийн хэрэгцээний үйл ажиллагаа	1,219	1,013	1,007	1,025	1,126	1,018
Боловсрол, сургалтын үйл ажиллагаа	9	64	0	16	5	42
Хүмүүстэй харилцах болон олон нийтийн арга хэмжээнд оролцох	81	32	50	33	67	32
Чөлөөт цаг, урлаг, спортын үйл ажиллагаа	81	175	221	144	143	161
- Соёлын болон спортын арга хэмжээнд оролцох, үзэх	0	6	0	14	0	10
- Хобби, тоглоом, бусад чөлөөт цагийн үйл ажиллагаа	0	29	221	13	98	22
- Спортоор хичээллэх, тоглох, дасгал хийх, түүнтэй холбоотой үйл ажиллагаа	28	10	0	10	15	10
- Олон нийтийн мэдээллийн хэрэгсэл ашиглах	24	128	0	90	13	110
- Бусад	29	2	0	17	16	10
Хувийн хэрэгцээний үйл ажиллагаа	1,048	739	736	834	910	784
- Унтах, амрах, босох	880	578	592	664	753	619
- Хооллох, цай уух	92	88	107	92	99	90
- Хувийн ариун цэвэр, эрүүл ахуйг сахих	55	40	16	46	38	43
- Бусдаас хувийн болон эрүүл мэндтэй холбогдох тусламж, үйлчилгээ авах	0	1	0	2	0	1
- Бусад	21	32	21	30	22	32
ДҮН	1,440	1,440	1,440	1,440	1,440	1,440

Хүснэгт 45. Долоо хоногийн нэг өдөрт 18-24 насны хүн амын дундаж цаг ашиглалт, үйл ажиллагаагаар, боловсролын түвшнээр, хүйсээр, минутаар, 2023

Үйл ажиллагаа	ЭРЭГТЭЙ						ЭМЭГТЭЙ						УЛСЫН ДҮН													
	Боловсролгүй, бага боловсролтой		Бүрэн дунд		Техникийн болон мэргэжлийн		Дээд		Боловсролгүй, бага боловсролтой		Бүрэн дунд		Техникийн болон мэргэжлийн		Дээд		Боловсролгүй, бага боловсролтой		Бүрэн дунд		Техникийн болон мэргэжлийн		Дээд			
	Суурь	Бүрэн дунд	Суурь	Бүрэн дунд	Техникийн болон мэргэжлийн	Дээд	Боловсролгүй, бага боловсролтой	Суурь	Бүрэн дунд	Техникийн болон мэргэжлийн	Дээд	Боловсролгүй, бага боловсролтой	Суурь	Бүрэн дунд	Техникийн болон мэргэжлийн	Дээд	Боловсролгүй, бага боловсролтой	Суурь	Бүрэн дунд	Техникийн болон мэргэжлийн	Дээд	Боловсролгүй, бага боловсролтой	Суурь	Бүрэн дунд	Техникийн болон мэргэжлийн	Дээд
Хөлстэй хөдөлмөр эрхлэх үйл ажиллагаа	327	281	324	401	341	289	79	61	203	258	231	215	260	349	271											
Хөдөлмөр эрхлэлт, түүнтэй холбогдох үйл ажиллагаа	61	91	204	277	310	233	0	24	141	233	219	44	71	171	256											
- Аж ахуйн нэгж, байгууллагад ажиллах	22	28	144	192	223	183	0	12	108	167	16	16	23	125	188											
- Орлого олох зорилгоор МАА-эрхлэх	32	54	14	34	1	0	0	6	9	0	1	23	39	12	18											
- Ажилдаа явах, зорчих	3	9	31	27	63	23	0	2	19	23	37	2	7	25	25											
- Бусад	3	1	15	24	24	2	0	4	5	27	14	2	2	10	25											
Өрхийн эцсийн хэрэглээнд зориулсан бүтээгдэхүүн үйлдвэрлэх	267	190	119	124	31	57	79	38	61	12	12	215	144	89	92											
- Өрхийн хэрэглээнд зориулж МАА-эрхлэх	202	134	84	115	28	44	34	7	44	5	5	155	96	63	82											
- Усанд явж, түлээ түлш бэлтгэх	21	28	12	9	2	12	25	21	6	12	2	22	26	9	10											
- Бусад	44	27	23	0	1	1	20	10	11	1	4	37	22	17	0											
Хөлсгүй хөдөлмөр эрхлэх үйл ажиллагаа	63	130	113	112	94	248	459	347	249	173	237	195	185	176	185											
Гэрийн ажил хийх болон гэр бүлийн гишүүдэд туслах, үйлчилгээ үзүүлэх	60	103	90	105	73	175	185	131	177	134	134	95	112	136	138											
- Хоол хүнс бэлтгэх	19	23	33	18	33	63	82	58	71	57	57	37	33	53	40											
- Гэр, сууц, хашаагаа цэвэрлэх	16	35	22	21	6	70	74	56	62	43	43	32	41	43	44											
- Хувцас, гутал угаах, арчлах	3	7	8	2	3	11	30	10	25	14	14	11	7	17	6											
- Бусад	22	40	27	63	31	31	0	7	18	20	20	16	30	22	48											
Өрхийн гишүүдийг цалин хөлсгүй асрах	2	25	7	1	21	57	210	204	70	100	100	60	78	41	27											
- Хүүхэд асрах	1	19	7	1	21	46	189	201	69	99	99	54	74	40	22											
- Өрхийн өндөр настан, өвчтэй, хөгжлийн бэрхшээлтэй хүн асрах	0	0	0	0	0	0	0	0	0	0	0	0	0	0	4											
- Бусад	1	5	0	0	0	3	21	3	1	1	1	7	5	1	1											
Цалин хөлсгүй, сайн дурын ажил, сургалт, бусад ажил	0	2	15	6	1	16	63	12	3	2	2	18	5	9	11											
Өөрийгөө хөгжүүлэх болон хувийн хэрэгцээний үйл ажиллагаа	1,050	1,029	1,003	927	1,005	903	902	1,032	988	972	972	1,009	1,030	995	915											
Боловсрол, сургалтын үйл ажиллагаа	2	111	91	20	110	8	0	148	93	8	69	2	122	92	14											
Хүмүүстэй харилцах болон олон нийтийн арга хэмжээнд оролцох	19	20	34	16	27	33	0	4	20	33	16	14	15	27	24											
Чөлөөт цаг, урлаг, спортын үйл ажиллагаа	130	140	166	150	145	113	135	158	106	113	107	131	145	134	133											
- Соёлын болон спортын арга хэмжээнд оролцох, үзэх	0	1	3	0	1	0	0	46	0	0	3	0	15	2	0											
- Хобби, тоглоом, бусад чөлөөт цагийн үйл ажиллагаа	27	11	17	31	36	31	0	1	14	31	14	20	8	15	31											
- Спортоор хичээллэх, тоглох, дасгал хийх, түүнтэй холбоотой үйл ажиллагаа	5	10	14	0	19	3	0	5	9	3	5	3	9	12	1											
- Олон нийтийн мэдээллийн хэрэгсэл ашиглах	89	113	122	114	81	77	116	95	73	77	75	97	108	96	97											
- Бусад	9	5	10	5	8	2	19	11	10	2	10	11	5	9	4											
Хувийн хэрэгцээний үйл ажиллагаа	898	759	712	741	723	748	767	722	769	748	780	861	748	742	745											
- Унтах, амрах, босох	727	612	563	563	566	554	635	597	614	554	609	702	608	590	559											
- Хооллох, цай уух	111	96	82	85	72	86	102	80	83	86	79	109	91	82	86											
- Хувийн ариун цэвэр, эрүүл ахуйг сахих	48	39	40	45	43	52	29	33	45	52	55	43	37	42	48											
- Бусдаас хувийн болон эрүүл мэндтэй холбогдох тусламж, үйлчилгээ авах	0	0	5	0	3	0	0	0	1	0	3	0	0	3	0											
- Бусад	12	12	22	48	39	56	1	12	26	56	34	7	12	25	52											
ДҮН	1,440	1,440	1,440	1,440	1,440	1,440	1,440	1,440	1,440	1,440	1,440	1,440	1,440	1,440	1,440											

Хүснэгт 46. Ажлын нэг өдөрт 18-24 насны хүн амын дундаж цаг ашиглалт, үйл ажиллагаагаар, боловсролын түвшнээр, хүйсээр, минутаар, 2023

Үйл ажиллагаа	ЭРЭГТЭЙ				ЭМЭГТЭЙ				УЛСЫН ДҮН						
	Боловсролгүй, бага боловсролтой	Суурь	Бүрэн дунд	Техникийн болон мэргэжлийн	Дээд	Боловсролгүй, бага боловсролтой	Суурь	Бүрэн дунд	Техникийн болон мэргэжлийн	Дээд	Боловсролгүй, бага боловсролтой	Суурь	Бүрэн дунд	Техникийн болон мэргэжлийн	Дээд
Хөдөлмөр эрхлэх үйл ажиллагаа	320	311	330	371	370	53	72	218	360	263	220	229	268	366	303
Хөдөлмөр эрхлэлт, түүнтэй холбогдох үйл ажиллагаа	24	98	227	300	341	0	29	153	288	256	15	74	187	294	287
- Аж ахуйн нэгж, байгууллагад ажиллах	0	43	163	210	251	0	15	113	228	198	0	34	136	219	218
- Орлого олох зорилгоор МАА эрхлэх	19	40	9	38	0	0	8	11	0	1	12	29	10	20	1
- Ажилдаа явах, зорчих	5	14	37	29	61	0	1	22	31	41	3	9	29	30	48
- Бусад	0	1	18	23	29	0	5	7	30	15	0	3	12	26	20
Өрхийн эцсийн хэрэглээнд зориулсан бүтээгдэхүүн үйлдвэрлэх	296	213	102	72	30	53	43	65	71	8	205	155	82	72	16
- Өрхийн хэрэглээнд зориулж МАА эрхлэх	246	155	71	62	26	32	9	48	58	3	166	105	58	60	12
- Усанд явж, түлээ түлш бэлтгэх	15	17	10	10	3	21	22	7	13	2	17	19	8	11	2
- Бусад	35	40	21	0	1	0	12	11	1	3	22	31	15	0	2
Хөдөлмөр эрхлэх үйл ажиллагаа	89	166	88	114	97	477	314	241	255	229	234	217	172	180	180
Гэрийн ажил хийх болон гэр бүлийн гишүүдэд туслах, үйлчилгээ үзүүлэх	84	138	74	104	70	176	128	163	163	120	119	135	122	132	102
- Хоол хүнс бэлтгэх	30	30	33	23	39	80	71	73	70	56	49	44	55	45	50
- Гэр, сууц, хашаагаа цэвэрлэх	20	42	15	24	7	63	36	57	50	35	36	40	38	36	24
- Хувцас, гутал угаах, арчлах	5	8	5	2	3	33	12	15	13	15	16	9	11	7	10
- Бусад	30	58	20	54	21	0	8	18	30	15	19	41	19	43	17
Өрхийн гишүүдийг цалин хөлстэй асрах	4	27	3	1	25	231	184	75	69	107	89	80	43	33	77
- Хүүхэд асрах	2	18	3	1	25	208	180	73	52	107	79	74	41	25	77
- Өрхийн өндөр настан, өвчтэй, хөгжлийн бэрхшээлтэй хүн асрах	0	0	0	0	0	0	0	0	13	0	0	0	0	6	0
- Бусад	2	8	0	0	0	23	4	2	4	0	10	7	1	2	0
Цалин хөлстэй, сайн дурын ажил, сургалт, бусад ажил	0	1	10	9	1	70	2	3	23	2	26	1	7	15	2
Өөрийгөө хөгжүүлэх болон хувийн хэрэгцээний үйл ажиллагаа	1,031	963	1,022	955	973	910	1,054	981	825	948	986	994	1,000	894	957
Боловсрол, сургалтын үйл ажиллагаа	1	65	114	29	118	0	178	115	11	88	1	104	114	21	99
Хүмүүстэй харилцах болон олон нийтийн арга хэмжээнд оролцох	8	19	39	21	9	0	5	20	9	7	5	14	29	15	8
Чөлөөт цаг, урлаг, спортын үйл ажиллагаа	128	120	161	146	136	136	139	99	60	97	131	126	127	105	112
- Соёлын болон спортын арга хэмжээнд оролцох, үзэх	0	2	0	0	2	0	4	0	0	0	0	3	0	0	1
- Хобби, тоглоом, бусад чөлөөт цагийн үйл ажиллагаа	39	9	16	33	25	0	1	12	11	17	24	6	14	23	20
- Спорт оролцох, тоглох, дасгал хийх, түүнтэй холбоотой үйл ажиллагаа	0	6	16	0	21	0	6	8	4	5	0	6	12	2	11
- Олон нийтийн мэдээллийн хэрэгсэл ашиглах	87	98	118	105	79	116	113	73	43	68	98	103	93	76	72
- Бусад	2	5	11	8	9	20	15	6	2	7	9	8	8	4	8
Хувийн хэрэгцээний үйл ажиллагаа	893	760	709	759	709	774	732	748	745	755	848	750	730	752	738
- Унтах, амрах, босох	725	616	559	578	563	651	603	603	528	581	697	612	583	554	574
- Хооллох, цай уух	108	88	79	73	79	95	80	78	81	77	103	86	79	77	78
- Хувийн ариун цэвэр, эрүүл ахуйг сахих	49	44	38	42	46	28	34	43	56	58	41	41	41	49	54
- Бусдаас хувийн болон эрүүл мэндтэй холбогдох тусламж, үйлчилгээ авах	0	0	6	0	3	0	0	1	0	3	0	0	3	0	3
- Бусад	11	12	27	66	18	0	15	23	80	36	7	11	24	72	29
ДҮН	1,440	1,440	1,440	1,440	1,440	1,440	1,440	1,440	1,440	1,440	1,440	1,440	1,440	1,440	1,440

Хүснэгт 48. Долоо хоногийн нэг өдөрт 18-24 насны хүн амын дундаж цаг ашиглалт, үйл ажиллагаагаар, хөдөлмөр эрхэлдэг эсэхээр, хүйсээр, минутаар, 2023

Үйл ажиллагаа	ЭРЭГТЭЙ			ЭМЭГТЭЙ			УЛСЫН ДҮН		
	Хөдөлмөр эрхэлдэг	Хөдөлмөр эрхэлдэггүй	Хөдөлмөр эрхэлдэг	Хөдөлмөр эрхэлдэг	Хөдөлмөр эрхэлдэггүй	Хөдөлмөр эрхэлдэг	Хөдөлмөр эрхэлдэггүй	Хөдөлмөр эрхэлдэг	Хөдөлмөр эрхэлдэггүй
Хөлстэй хөдөлмөр эрхлэх үйл ажиллагаа	479	171	432	69	458	111			
Хөдөлмөр эрхлэлт, түүнтэй холбогдох үйл ажиллагаа	371	44	397	22	383	31			
- Аж ахуйн нэгж, байгууллагад ажиллах	274	8	318	7	294	7			
- Орлого олох зорилгоор МАА эрхлэх	15	23	2	8	9	14			
- Ажилдаа явах, зорчих	61	5	57	5	59	5			
- Бусад	22	8	20	3	21	5			
Өрхийн эцсийн хэрэглээнд зориулсан бүтээгдэхүүн үйлдвэрлэх	108	126	35	47	75	80			
- Өрхийн хэрэглээнд зориулж МАА эрхлэх	85	88	22	33	56	56			
- Усанд явж, түлээ түлш бэлтгэх	12	13	8	5	10	8			
- Бусад	11	25	5	9	9	16			
Хөлстэй хөдөлмөр эрхлэх үйл ажиллагаа	100	117	167	308	131	228			
Гэрийн ажил хийх болон гэр бүлийн гишүүдэд туслах, үйлчилгээ үзүүлэх	89	87	130	178	107	140			
- Хоол хүнс бэлтгэх	25	35	59	69	41	55			
- Гэр, сууц, хашаагаа цэвэрлэх	14	26	34	69	23	51			
- Хувцас, гутал угаах, арчлах	3	9	12	25	7	18			
- Бусад	46	17	25	15	36	16			
Өрхийн гишүүдийг цалин хөлстэй асрах	5	19	35	123	19	80			
- Хүүхэд асрах	5	17	31	122	17	78			
- Өрхийн өндөр настан, өвчтэй, хөгжлийн бэрхшээлтэй хүн асрах	-	-	1	0	1	0			
- Бусад	0	2	2	2	1	2			
Цалин хөлстэй, сайн дурын ажил, сургалт, бусад ажил	7	11	2	6	5	8			
Өөрийгөө хөгжүүлэх болон хувийн хэрэгцээний үйл ажиллагаа	861	1,153	841	1,064	852	1,101			
Боловсрол, сургалтын үйл ажиллагаа	9	170	25	115	16	138			
Хүмүүстэй харилцах болон олон нийтийн арга хэмжээнд оролцох	24	33	14	21	19	26			
Чөлөөт цаг, урлаг, спортын үйл ажиллагаа	124	187	90	123	108	149			
- Соёлын болон спортын арга хэмжээнд оролцох, үзэх	4	0	3	4	3	3			
- Хобби, тоглоом, бусад чөлөөт цагийн үйл ажиллагаа	18	27	12	16	15	20			
- Спортоор хичээллэх, тоглох, дагал хийх, түүнтэй холбоотой үйл ажиллагаа	5	22	5	8	5	14			
- Олон нийтийн мэдээллийн хэрэгсэл ашиглах	90	130	65	83	78	102			
- Бусад	8	8	5	12	7	11			
Хувийн хэрэгцээний үйл ажиллагаа	704	763	712	805	708	787			
- Унтах, амрах, босох	539	621	550	645	544	635			
- Хооллох, цай уух	85	81	86	79	85	80			
- Хувийн ариун цэвэр, эрүүл ахуйг сахих	46	37	55	43	50	41			
- Бусдаас хувийн болон эрүүл мэндтэй холбогдох тусламж, үйлчилгээ авах	0	6	1	2	0	4			
- Бусад	35	18	20	36	28	29			
ДҮН	1,440	1,440	1,440	1,440	1,440	1,440			

Хүснэгт 49. Ажлын нэг өдөрт 18-24 насны хүн амын дундаж цаг ашиглалт, үйл ажиллагаагаар, хөдөлмөр эрхэлдэг эсэхээр, хүйсээр, минутаар, 2023

Үйл ажиллагаа	ЭРЭГТЭЙ		ЭМЭГТЭЙ		УЛСЫН ДҮН	
	Хөдөлмөр эрхэлдэг	Хөдөлмөр эрхэлдэггүй	Хөдөлмөр эрхэлдэг	Хөдөлмөр эрхэлдэггүй	Хөдөлмөр эрхэлдэг	Хөдөлмөр эрхэлдэггүй
	510	156	478	69	495	103
Хөдөлмөр эрхэлдэггүй үйл ажиллагаа	414	45	441	22	427	31
- Аж ахуйн нэгж, байгууллагад ажиллах	315	7	352	6	333	6
- Орлого олох зорилгоор МАА эрхлэх	8	19	2	9	5	13
- Ажилдаа явах, зорчих	66	7	62	5	64	6
- Бусад	25	11	25	2	25	5
Өрхийн эцсийн хэрэглээнд зориулсан бүтээгдэхүүн үйлдвэрлэх	96	111	37	47	68	72
- Өрхийн хэрэглээнд зориулж МАА эрхлэх	74	79	23	34	50	52
- Усанд явж, түлээ түлш бэлтгэх	11	8	8	5	9	6
- Бусад	11	24	6	8	9	14
Хөдөлмөр эрхэлдэггүй үйл ажиллагаа	88	117	161	302	123	228
Гэрлийн ажил хийх болон гэр бүлийн гишүүдэд туслах, үйлчилгээ үзүүлэх	82	85	123	160	102	130
- Хоол хүнс бэлтгэх	26	41	63	69	44	58
- Гэр, сууц, хашаагаа цэвэрлэх	12	23	26	61	19	46
- Хувцас, гутал угаах, арчлах	3	7	9	19	6	14
- Бусад	40	15	25	11	33	12
Өрхийн гишүүдийг цалин хөлсгүй асрах	5	19	35	135	19	89
- Хүүхэд асрах	5	16	31	133	17	87
- Өрхийн өндөр настан, өвчтэй, хөгжлийн бэрхшээлтэй хүн асрах	0	0	2	0	1	0
- Бусад	0	2	2	2	1	2
Цалин хөлсгүй, сайн дурын ажил, сургалт, бусад ажил	0	13	3	7	2	9
Өөрийгөө хөгжүүлэх болон хувийн хэрэгцээний үйл ажиллагаа	843	1,168	801	1,069	823	1,108
Боловсрол, сургалтын үйл ажиллагаа	9	195	32	145	20	165
Хүмүүстэй харилцах болон олон нийтийн арга хэмжээнд оролцох	22	30	8	18	15	23
Чөлөөт цаг, урлаг, спортын үйл ажиллагаа	120	178	77	113	99	139
- Соёлын болон спортын арга хэмжээнд оролцох, үзэх	1	1	0	0	1	0
- Хобби, тоглоом, бусад чөлөөт цагийн үйл ажиллагаа	21	18	7	16	15	17
- Спортоор хичээллэх, тоглох, дасгал хийх, түүнтэй холбоотой үйл ажиллагаа	5	24	2	9	4	15
- Олон нийтийн мэдээллийн хэрэгсэл ашиглах	83	125	64	78	74	97
- Бусад	9	9	3	10	6	10
Хувийн хэрэгцээний үйл ажиллагаа	692	765	685	793	688	782
- Унтах, амрах, босох	537	618	523	637	530	630
- Хооллох, цай уух	84	78	87	73	85	75
- Хувийн ариун цэвэр, эрүүл ахуйг сахих	45	38	54	45	50	42
- Бусдаас хувийн болон эрүүл мэндтэй холбогдох тусламж, үйлчилгээ авах	0	8	1	2	1	4
- Бусад	26	22	19	36	23	31
ДҮН	1,440	1,440	1,440	1,440	1,440	1,440

Хүснэгт 50. Амралтын нэг өдөрт 18-24 насны хүн амын дундаж цаг ашиглалт, үйл ажиллагаагаар, хөдөлмөр эрхэлдэг эсэхээр, хүйсээр, минугаар, 2023

Үйл ажиллагаа	ЭРЭГТЭЙ			ЭМЭГТЭЙ			УЛСЫН ДҮН		
	Хөдөлмөр эрхэлдэг	Хөдөлмөр эрхэлдэггүй	Хөдөлмөр эрхэлдэггүй	Хөдөлмөр эрхэлдэг	Хөдөлмөр эрхэлдэггүй	Хөдөлмөр эрхэлдэггүй	Хөдөлмөр эрхэлдэг	Хөдөлмөр эрхэлдэггүй	Хөдөлмөр эрхэлдэггүй
	398	205	261	69	344	133			
Хөдөлмөр эрхэлдэггүй үйл ажиллагаа	259	44	232	20	248	32			
- Аж ахуйн нэгж, байгууллагад ажиллах	165	10	189	9	175	9			
- Орлого олох зорилгоор МАА эрхлэх	34	33	0	4	20	18			
- Ажилдаа явах, зорчих	45	1	38	2	43	1			
- Бусад	14	1	5	6	11	3			
Өрхийн эцсийн хэрэглээнд зориулсан бүтээгдэхүүн үйлдвэрлэх	139	160	29	48	96	101			
- Өрхийн хэрэглээнд зориулж МАА эрхлэх	112	109	18	29	75	66			
- Усанд явж, түлээ түлш бэлтгэх	15	25	9	4	13	14			
- Бусад	13	27	2	15	8	21			
Хөдөлмөр эрхэлдэггүй үйл ажиллагаа	134	117	190	325	156	227			
Гэрийн ажил хийх болон гэр бүлийн гишүүдэд туслах, үйлчилгээ үзүүлэх	107	90	154	231	125	165			
- Хоол хүнс бэлтгэх	22	21	42	69	30	46			
- Гэр, сууц, хашаагаа цэвэрлэх	19	32	65	93	37	64			
- Хувцас, гутал угаах, арчлах	3	15	20	42	10	29			
- Бусад	63	23	26	27	48	25			
Өрхийн гишүүдийг цалин хөлсгүй асрах	4	20	36	89	17	57			
- Хүүхэд асрах	4	20	33	88	16	56			
- Өрхийн өндөр настан, өвчтэй, хөгжлийн бэрхшээлтэй хүн асрах	0	0	0	0	0	0			
- Бусад	0	0	3	1	1	1			
Цалин хөлсгүй, сайн дурын ажил, сургалт, бусад ажил	23	7	0	5	14	6			
Өөрийгөө хөгжүүлэх болон хувийн хэрэгцээний үйл ажиллагаа	908	1,119	989	1,046	940	1,080			
Боловсрол, сургалтын үйл ажиллагаа	9	112	0	24	6	66			
Хүмүүстэй харилцах болон олон нийтийн арга хэмжээнд оролцох	27	40	39	30	31	35			
Чөлөөт цаг, урлаг, спортын үйл ажиллагаа	135	207	137	151	136	178			
- Соёлын болон спортын арга хэмжээнд оролцох, үзэх	11	0	10	15	11	8			
- Хобби, тоглоом, бусад чөлөөт цагийн үйл ажиллагаа	9	46	27	15	16	29			
- Спортоор хичээллэх, тоглох, дасгал хийх, түүнтэй холбоотой үйл ажиллагаа	4	16	17	5	9	10			
- Олон нийтийн мэдээллийн хэрэгсэл ашиглах	108	140	70	96	93	117			
- Бусад	3	5	13	20	7	13			
Хувийн хэрэгцээний үйл ажиллагаа	737	759	814	840	767	802			
- Унтах, амрах, босох	544	627	650	668	586	648			
- Хооллох, цай уух	88	88	83	97	86	93			
- Хувийн ариун цэвэр, эрүүл ахуйг сахих	47	35	59	38	52	36			
- Бусдаас хувийн болон эрүүл мэндтэй холбогдох тусламж, үйлчилгээ авах	0	1	0	3	0	2			
- Бусад	59	8	21	35	44	23			
ДҮН	1,440	1,440	1,440	1,440	1,440	1,440			

Хүснэгт 51. Долоо хоногийн нэг өдөрт 18-24 насны хүн амын дундаж цаг ашиглалт, үйл ажиллагаагаар, гэрлэлтийн байдлаар, хүйсээр, минутаар, 2023

	УЛСЫН ДҮН											
	ЭРЭГТЭЙ						ЭМЭГТЭЙ					
	Огт гэрлээгүй	Гэрлэсэн - батлуулсан	Гэрлэсэн - батлуулаагүй	Тусгаарласан, цуцалсан, бэлэвсэн	Огт гэрлээгүй	Гэрлэсэн - батлуулсан	Гэрлэсэн - батлуулаагүй	Тусгаарласан, цуцалсан, бэлэвсэн	Огт гэрлээгүй	Гэрлэсэн - батлуулсан	Гэрлэсэн - батлуулаагүй	Тусгаарласан, цуцалсан, бэлэвсэн
Үйл ажиллагаа	УЛСЫН ДҮН											
Хөлстэй хөдөлмөр эрхлэх үйл ажиллагаа	304	456	485	379	226	151	193	244	268	244	265	290
Хөдөлмөр эрхлэлт, түүнтэй холбогдох үйл ажиллагаа	193	309	305	341	184	88	161	244	189	155	197	277
- Аж ахуйн нэгж, байгууллагад ажиллах	128	225	213	287	137	68	126	241	132	116	148	256
- Орлого олох зорилгоор МАА эрхлэх	21	10	6	0	7	5	0	0	15	7	2	0
- Ажилдаа явах, зорчих	28	74	51	54	30	14	19	3	29	32	27	20
- Бусад	15	0	34	0	11	1	16	0	13	1	20	0
Өрхийн эцсийн хэрэглээнд зориулсан бүтээгдэхүүн үйлдвэрлэх	111	147	180	38	42	63	32	0	79	89	68	13
- Өрхийн хэрэглээнд зориулж МАА эрхлэх	79	128	147	34	27	44	23	0	55	70	54	12
- Усанд явж, түлээ түлш бэлтгэх	13	7	14	4	6	10	6	0	10	9	8	1
- Бусад	19	12	19	0	9	9	2	0	15	10	6	0
Хөлсгүй хөдөлмөр эрхлэх үйл ажиллагаа	107	112	63	349	191	383	355	351	146	300	282	350
Гэрлийн ажил хийх болон гэр бүлийн гишүүдэд туслах, үйлчилгээ үзүүлэх	88	94	41	207	135	225	190	144	110	185	153	166
- Хоол хүнс бэлтгэх	29	42	16	84	52	89	94	66	39	75	75	72
- Гэр, сууц, хашаагаа цэвэрлэх	18	28	12	115	46	80	69	51	31	64	54	73
- Хувцас, гутал угаах, арчлах	7	6	0	0	18	29	20	9	12	22	15	6
- Бусад	35	19	13	7	20	27	7	18	28	24	9	14
Өрхийн гишүүдийг цалин хөлсгүй асрах	9	18	15	142	49	158	161	207	27	115	125	184
- Хүүхэд асрах	9	16	15	98	47	154	158	205	26	112	122	168
- Өрхийн өндөр настан, өвчтэй, хөгжлийн бэрхшээлтэй хүн асрах	0	0	0	0	1	0	0	0	0	0	0	0
- Бусад	0	2	0	44	1	3	4	2	1	3	3	16
Цалин хөлсгүй, сайн дурын ажил, сургалт, бусад ажил	10	0	7	0	7	0	3	0	8	0	4	0
Өөрийгөө хөгжүүлэх болон хувийн хэрэгцээний үйл ажиллагаа	1,030	872	893	712	1,023	906	892	845	1,027	896	893	800
Боловсрол, сургалтын үйл ажиллагаа	99	49	0	0	112	24	23	18	105	32	17	12
Хүмүүстэй харилцах болон олон нийтийн арга хэмжээнд оролцох	31	7	20	0	21	22	6	3	27	18	10	2
Чөлөөт цаг, урлаг, спортын үйл ажиллагаа	166	81	118	82	119	89	89	166	144	87	96	138
- Соёлын болон спортын арга хэмжээнд оролцох, үзэх	2	0	3	0	5	0	2	0	3	0	2	0
- Хобби, тоглоом, бусад чөлөөт цагийн үйл ажиллагаа	24	14	8	0	12	13	13	79	19	13	12	52
- Спортоор хичээллэх, тоглох, дасгал хийх, түүнтэй холбоотой үйл ажиллагаа	15	0	16	0	9	3	4	9	12	2	7	6
- Олон нийтийн мэдээллийн хэрэгсэл ашиглах	115	66	91	82	84	63	57	79	101	64	65	80
- Бусад	9	1	1	0	9	10	13	0	9	8	10	0
Хувийн хэрэгцээний үйл ажиллагаа	733	735	754	630	772	770	774	658	751	759	769	649
- Унтах, амрах, босох	581	561	600	507	602	620	638	495	591	602	629	499
- Хооллох, цай уух	82	87	85	94	80	87	82	100	81	87	83	98
- Хувийн ариун цэвэр, эрүүл ахуйг сахих	41	41	54	23	54	39	31	58	47	40	37	46
- Бусдаас хувийн болон эрүүл мэндтэй холбогдох тусламж, үйлчилгээ авах	3	1	3	0	1	2	2	0	2	2	2	0
- Бусад	26	45	12	7	35	22	21	5	30	29	19	6
ДҮН	1,440	1,440	1,440	1,440	1,440	1,440	1,440	1,440	1,440	1,440	1,440	1,440

Хүснэгт 52. Ажлын нэг өдөрт 18-24 насны хүн амын дундаж цаг ашиглалт, үйл ажиллагаагаар, гэрлэлтийн байдлаар, хүйсээр, минутаар, 2023

	ЭРЭГТЭЙ				ЭМЭГТЭЙ				УЛСЫН ДҮН			
	Огт гэрлээгүй	Гэрлэсэн - батлуулсан	Гэрлэсэн - батлуулаагүй	Тусгаарласан, цуцалсан, бэлэвсэн	Огт гэрлээгүй	Гэрлэсэн - батлуулсан	Гэрлэсэн - батлуулаагүй	Тусгаарласан, цуцалсан, бэлэвсэн	Огт гэрлээгүй	Гэрлэсэн - батлуулсан	Гэрлэсэн - батлуулаагүй	Тусгаарласан, цуцалсан, бэлэвсэн
	310	536	454	379	257	146	192	297	284	274	256	329
Үйл ажиллагаа												
Хөлстэй хөдөлмөр эрхлэх үйл ажиллагаа												
Хөдөлмөр эрхлэлт, түүнтэй холбогдох үйл ажиллагаа	212	385	326	341	211	87	169	297	211	185	207	314
- Аж ахуйн нэгж, байгууллагад ажиллах	148	286	218	287	155	78	127	293	152	146	150	291
- Орлого олох зорилгоор МАА эрхлэх	15	6	0	0	9	2	0	0	12	3	0	0
- Ажилдаа явах, зорчих	30	93	62	54	36	6	21	4	33	35	31	23
- Бусад	19	0	46	0	11	1	21	0	15	1	27	0
Өрхийн эцсийн хэрэглээнд зориулсан бүтээгдэхүүн үйлдвэрлэх	98	151	129	38	46	59	23	0	72	89	49	15
- Өрхийн хэрэглээнд зориулж МАА эрхлэх	69	140	97	34	31	43	16	0	51	75	36	13
- Усанд явж, түлээ түлш бэлтгэх	10	6	10	4	6	10	5	0	8	8	6	1
- Бусад	19	6	22	0	9	7	2	0	14	6	7	0
Хөлстэй хөдөлмөр эрхлэх үйл ажиллагаа	96	108	75	349	178	391	387	273	136	298	311	302
Гэрлийн ажил хийх болон гэр бүлийн гишүүдэд туслах, үйлчилгээ үзүүлэх	82	87	50	207	120	206	198	117	101	167	162	152
- Хоол хүнс бэлтгэх	32	46	19	84	53	96	98	59	42	79	79	69
- Гэр, сууц, хашаагаа цэвэрлэх	14	24	14	115	37	58	78	41	26	47	63	70
- Хувцас, гутал угаах, арчлах	6	2	0	0	12	32	12	11	9	22	9	7
- Бусад	31	15	17	7	18	20	9	6	24	19	11	6
Өрхийн гишүүдийг цалин хөлстэй асрах	7	21	17	142	50	185	189	155	28	131	147	150
- Хүүхэд асрах	7	19	16	98	48	181	184	153	27	128	143	132
- Өрхийн өндөр настан, өвчтэй, хөгжлийн бэрхшээлтэй хүн асрах	0	0	0	0	1	0	0	0	1	0	0	0
- Бусад	0	2	0	44	1	3	5	2	1	3	4	18
Цалин хөлстэй, сайн дурын ажил, сургалт, бусад ажил	7	0	8	0	8	0	0	0	7	0	2	0
Өөрийгөө хөгжүүлэх болон хувийн хэрэгцээний үйл ажиллагаа	1,034	796	911	712	1,005	903	861	870	1,020	868	873	809
Боловсрол, сургалтын үйл ажиллагаа	117	14	0	0	135	35	31	22	126	28	23	14
Хүмүүстэй харилцах болон олон нийтийн арга хэмжээнд оролцох	29	6	21	0	17	9	8	3	23	8	11	2
Чөлөөт цаг, урлаг, спортын үйл ажиллагаа	160	67	117	82	100	105	75	186	130	93	85	146
- Соёлын болон спортын арга хэмжээнд оролцох, үзэх	1	0	0	0	1	0	0	0	1	0	0	0
- Хобби, тоглоом, бусад чөлөөт цагийн үйл ажиллагаа	23	6	7	0	10	18	2	96	17	14	3	59
- Спортоор хичээллэх, тоглох, дасгал хийх, түүнтэй холбоотой үйл ажиллагаа	16	0	21	0	8	3	2	11	12	2	6	7
- Олон нийтийн мэдээллийн хэрэгсэл ашиглах	110	60	87	82	76	72	58	79	93	68	65	80
- Бусад	11	2	2	0	5	13	0	0	8	9	11	0
Хувийн хэрэгцээний үйл ажиллагаа	728	709	773	630	754	753	748	659	741	738	754	648
- Унтах, амрах, босох	578	546	616	507	588	615	603	480	583	592	606	490
- Хооллох, цай уух	80	92	74	94	74	87	84	107	77	88	82	102
- Хувийн ариун цэвэр, эрүүл ахуйг сахих	41	38	63	23	56	33	31	68	48	35	39	51
- Бусдаас хувийн болон эрүүл мэндтэй холбогдох тусламж, үйлчилгээ авах	4	1	4	0	1	2	3	0	3	1	3	0
- Бусад	24	31	16	7	35	16	26	4	29	21	24	5
ДҮН	1,440	1,440	1,440	1,440	1,440	1,440	1,440	1,440	1,440	1,440	1,440	1,440

Хүснэгт 53. Амралтын нэг өдөрт 18-24 насны хүн амын дундаж цаг ашиглалт, үйл ажиллагаагаар, гэрлэлтийн байдлаар, хүйсээр, минутаар, 2023

Үйл ажиллагаа	ЭРЭГТЭЙ				ЭМЭГТЭЙ				УЛСЫН ДҮН						
	Огт гэрлээгүй	Гэрлэсэн - батлуулсан	Гэрлэсэн - батлуулгаагүй	Огт гэрлээгүй	Гэрлэсэн - батлуулсан	Гэрлэсэн - батлуулгаагүй	Огт гэрлээгүй	Гэрлэсэн - батлуулсан	Гэрлэсэн - батлуулсан	Огт гэрлээгүй	Гэрлэсэн - батлуулсан	Гэрлэсэн - батлуулсан	Огт гэрлээгүй	Гэрлэсэн - батлуулсан	Тусгаарласан, цуцалсан, бэлэвсэн
	290	191	573	114	162	196	0	223	169	294	0	223	169	294	0
Хөлстэй хөдөлмөр эрхлэх үйл ажиллагаа	148	57	244	87	90	137	0	125	82	165	0	125	82	165	0
- Аж ахуйн нэгж, байгууллагад ажиллах	82	22	200	69	47	123	0	77	41	143	0	77	41	143	0
- Орлого олох зорилгоор МАА эрхлэх	35	21	25	0	12	0	0	22	14	6	0	22	14	6	0
- Ажилдаа явах, зорчих	23	14	19	9	30	14	0	18	26	16	0	18	26	16	0
- Бусад	8	0	0	0	0	0	0	9	0	0	0	9	0	0	0
Өрхийн эцсийн хэрэглээнд зориулсан бүтээгдэхүүн үйлдвэрлэх	141	133	329	27	72	59	0	98	87	129	0	98	87	129	0
- Өрхийн хэрэглээнд зориулж МАА эрхлэх	101	91	294	12	48	46	0	67	58	110	0	67	58	110	0
- Усанд явж, түлээ түлш бэлтгэх	21	11	26	3	10	11	0	14	11	15	0	14	11	15	0
- Бусад	20	32	10	12	14	2	0	17	18	4	0	17	18	4	0
Хөлстэй хөдөлмөр эрхлэх үйл ажиллагаа	131	123	27	238	366	252	709	171	306	194	709	171	306	194	709
Гэрийн ажил хийх болон гэр бүлийн гишүүдэд туслах, үйлчилгээ үзүүлэх	101	118	16	189	267	164	267	134	230	126	267	134	230	126	267
- Хоол хүнс бэлтгэх	22	27	6	46	75	81	97	31	63	62	97	31	63	62	97
- Гэр, сууц, хашаагаа цэвэрлэх	26	43	7	78	129	37	96	46	107	29	96	46	107	29	96
- Хувцас, гутал угаах, арчлах	9	19	0	37	22	44	0	20	21	33	0	20	21	33	0
- Бусад	45	30	3	27	42	1	74	38	39	2	74	38	39	2	74
Өрхийн гишүүдийг цалин хөлстэй асрах	13	5	10	47	98	73	442	26	75	57	442	26	75	57	442
- Хүүхэд асрах	13	5	10	45	95	73	442	25	73	57	442	25	73	57	442
- Өрхийн өндөр настан, өвчтэй, хөгжлийн бэрхшээлтэй хүн асрах	0	0	0	0	0	0	0	0	0	0	0	0	0	0	0
- Бусад	0	0	0	2	3	0	0	1	2	0	0	1	2	0	0
Цалин хөлстэй, сайн дурын ажил, сургалт, бусад ажил	16	0	2	2	0	14	0	11	0	11	0	11	0	11	0
Өөрийгөө хөгжүүлэх болон хувийн хэрэгцээний үйл ажиллагаа	1,020	1,126	839	1,088	912	992	731	1,046	965	953	731	1,046	965	953	731
Боловсрол, сургалтын үйл ажиллагаа	59	165	0	27	0	0	0	47	41	0	0	47	41	0	0
Хүмүүстэй харилцах болон олон нийтийн арга хэмжээнд оролцох	36	12	16	36	51	1	0	36	41	5	0	36	41	5	0
Чөлөөт цаг, урлаг, спортын үйл ажиллагаа	179	127	123	187	53	133	78	182	71	131	78	182	71	131	78
- Соёлын болон спортын арга хэмжээнд оролцох, үзэх	5	0	11	21	0	9	0	11	0	10	0	11	0	10	0
- Хобби, тоглоом, бусад чөлөөт цагийн үйл ажиллагаа	28	42	10	18	0	48	0	25	10	38	0	25	10	38	0
- Спортоор хичээллэх, тоглох, дасгал хийх, түүнтэй холбоотой үйл ажиллагаа	12	0	0	11	4	11	0	11	3	8	0	11	3	8	0
- Олон нийтийн мэдээллийн хэрэгсэл ашиглах	129	85	102	113	43	54	78	123	53	66	78	123	53	66	78
- Бусад	5	0	0	24	6	11	0	12	4	8	0	12	4	8	0
Хувийн хэрэгцээний үйл ажиллагаа	746	821	700	838	809	858	653	781	812	817	653	781	812	817	653
- Унтах, амрах, босох	587	609	551	653	630	749	567	612	625	698	567	612	625	698	567
- Хооллох, цай уух	88	71	118	100	86	74	66	92	82	85	66	92	82	85	66
- Хувийн арюун цэвэр, эрүүл ахуйг сахих	40	51	30	47	54	31	10	43	53	31	10	43	53	31	10
- Бусдаас хувийн болон эрүүл мэндтэй холбогдох тусламж, үйлчилгээ авах	1	0	0	2	4	0	0	1	3	0	0	1	3	0	0
- Бусад	30	91	1	36	35	3	10	32	49	3	10	32	49	3	10
	1,440	1,440	1,440	1,440	1,440	1,440	1,440	1,440	1,440	1,440	1,440	1,440	1,440	1,440	1,440
ДҮН															

Хүснэгт 54. Долоо хоногийн нэг өдөрт 18-24 насны хүн амын дундаж цаг ашиглалт, үйл ажиллагаагаар, хүүхэдтэй эсэхээр, хүйсээр, минутаар, 2023

	ЭРЭГТЭЙ						ЭМЭГТЭЙ					
	Үйл ажиллагаа			Хамт амьдардаг 18 хүртэлх насны хүүхдийн тоо			Хамт амьдардаг 18 хүртэлх насны хүүхдийн тоо			Хамт амьдардаг 18 хүртэлх насны хүүхдийн тоо		
	Огт хүүхэдгүй	1-2	3+	Огт хүүхэдгүй	1-2	3+	Огт хүүхэдгүй	1-2	3+	Огт хүүхэдгүй	1-2	3+
Хөлстэй хөдөлмөр эрхлэх үйл ажиллагаа	305	118	512	587	220	0	191	217				
Хөдөлмөр эрхлэлт, түүнтэй холбогдох үйл ажиллагаа	186	38	422	121	177	0	148	170				
- Аж ахуйн нэгж, байгууллагад ажиллах	121	0	333	119	132	0	119	107				
- Орлого олох зорилгоор МАА эрхлэх	22	0	0	0	7	0	3	0				
- Ажилдаа явах, зорчих	28	26	81	3	28	0	17	63				
- Бусад	16	11	9	0	10	0	9	0				
Өрхийн эцсийн хэрэглээнд зориулсан бүтээгдэхүүн үйлдвэрлэх	120	80	90	466	43	0	43	47				
- Өрхийн хэрэглээнд зориулж МАА эрхлэх	87	72	76	284	28	0	30	41				
- Усанд явж, түлээ түлш бэлтгэх	13	9	6	0	6	0	7	6				
- Бусад	19	0	8	182	10	0	5	0				
Хөлстэй хөдөлмөр эрхлэх үйл ажиллагаа	104	189	134	73	174	268	392	394				
Гэрийн ажил хийх болон гэр бүлийн гишүүдэд туслах, үйлчилгээ үзүүлэх	87	184	89	53	138	117	197	218				
- Хоол хүнс бэлтгэх	29	27	38	0	27	0	46	78				
- Гэр, сууц, хашаагаа цэвэрлэх	17	38	39	3	46	71	72	80				
- Хувцас, гутал угаах, арчлах	7	3	3	0	19	0	21	11				
- Бусад	34	116	10	50	22	0	12	49				
Өрхийн гишүүдийг цалин хөлстэй асрах	8	5	44	20	29	151	194	175				
- Хүүхэд асрах	8	5	37	20	27	151	191	172				
- Өрхийн өндөр настан, өвчтэй, хөгжлийн бэрхшээлтэй хүн асрах	0	0	0	0	1	0	0	0				
- Бусад	0	0	7	0	1	0	4	4				
Цалин хөлстэй, сайн дурын ажил, сургалт, бусад ажил	10	0	0	0	7	0	1	0				
Өөрийгөө хөгжүүлэх болон хувийн хэрэгцээний үйл ажиллагаа	1,030	1,134	794	780	1,046	1,172	857	830				
Боловсрол, сургалтын үйл ажиллагаа	98	85	11	3	113	0	27	0				
Хүмүүстэй харилцах болон олон нийтийн арга хэмжээнд оролцох	28	72	23	71	21	0	15	1				
Чөлөөт цаг, урлаг, спортын үйл ажиллагаа	165	188	74	50	120	428	88	47				
- Соёлын болон спортын арга хэмжээнд оролцох, үзэх	2	0	0	0	5	0	2	0				
- Хобби, тоглоом, бусад чөлөөт цагийн үйл ажиллагаа	25	36	3	0	12	228	13	0				
- Спортоор хичээллэх, тоглох, дасгал хийх, түүнтэй холбоотой үйл ажиллагаа	14	0	7	0	9	27	4	0				
- Олон нийтийн мэдээллийн хэрэгсэл ашиглах	115	152	64	40	86	133	58	47				
- Бусад	9	0	1	10	9	40	11	0				
Хувийн хэрэгцээний үйл ажиллагаа	739	789	687	657	792	745	728	782				
- Унтах, амрах, босох	584	611	538	515	618	594	586	673				
- Хооллох, цай уух	83	99	82	95	80	61	86	66				
- Хувийн ариун цэвэр, эрүүл ахуйг сахих	42	32	37	37	53	90	38	33				
- Бусдаас хувийн болон эрүүл мэндтэй холбогдох тусламж, үйлчилгээ авах	3	0	1	0	2	0	2	0				
- Бусад	26	48	30	10	38	0	16	10				
ДҮН	1,440	1,440	1,440	1,440	1,440	1,440	1,440	1,440				

Хүснэгт 55. Ажлын нэг өдөрт 18-24 насны хүн амын дундаж цаг ашиглалт, үйл ажиллагаагаар, хүүхэдтэй эсэхээр, хүйсээр, минутаар, 2023

Үйл ажиллагаа	ЭРЭГТЭЙ						ЭМЭГТЭЙ					
	Хамт амьдардаг 18 хүртэлх насны хүүхдийн тоо			Хамт амьдардаг 18 хүртэлх насны хүүхдийн тоо			ОГТ хүүхэдгүй			ОГТ хүүхэдгүй		
	0	1-2	3+	0	1-2	3+	0	1-2	3+	0	1-2	3+
Хөлстэй хөдөлмөр эрхлэх үйл ажиллагаа	314	141	515	619	252	0	197	238				
Хөдөлмөр эрхлэлт, түүнтэй холбогдох үйл ажиллагаа	209	1	446	0	205	0	163	171				
- Аж ахуйн нэгж, байгууллагад ажиллах	144	0	341	0	151	0	131	158				
- Орлого олох зорилгоор МАА эрхлэх	15	0	0	0	10	0	0	0				
- Ажилдаа явах, зорчих	30	1	95	0	34	0	19	13				
- Бусад	20	0	11	0	11	0	12	0				
Өрхийн эцсийн хэрэглээнд зориулсан бүтээгдэхүүн үйлдвэрлэх	106	140	69	619	48	0	34	67				
- Өрхийн хэрэглээнд зориулж МАА эрхлэх	77	125	61	378	32	0	24	60				
- Усанд явж, түлээ түлш бэлтгэх	10	15	4	0	6	0	7	7				
- Бусад	19	0	4	241	9	0	4	0				
Хөлстэй хөдөлмөр эрхлэх үйл ажиллагаа	94	325	134	97	155	91	410	431				
Гэрийн ажил хийх болон гэр бүлийн гишүүдэд туслах, үйлчилгээ үзүүлэх	81	317	85	70	119	91	192	223				
- Хоол хүнс бэлтгэх	32	48	44	0	51	40	96	78				
- Гэр, сууц, хашаагаа цэвэрлэх	14	66	34	3	37	51	66	74				
- Хувцас, гутал угаах, арчлах	6	1	0	0	14	0	19	0				
- Бусад	29	203	8	67	17	0	12	72				
Өрхийн гишүүдийг цалин хөлстэй асрах	6	8	49	27	28	0	217	208				
- Хүүхэд асрах	6	8	40	27	26	0	213	203				
- Өрхийн өндөр настан, өвчтэй, хөгжлийн бэрхшээлтэй хүн асрах	0	0	0	0	1	0	0	0				
- Бусад	0	0	9	0	1	0	4	5				
Цалин хөлстэй, сайн дурын ажил, сургалт, бусад ажил	7	0	0	0	8	0	1	0				
Өөрийгөө хөгжүүлэх болон хувийн хэрэгцээний үйл ажиллагаа	1,031	974	791	724	1,033	1,349	834	771				
Боловсрол, сургалтын үйл ажиллагаа	113	148	0	0	140	0	35	0				
Хүмүүстэй харилцах болон олон нийтийн арга хэмжээнд оролцох	26	6	25	94	17	0	10	0				
Чөлөөт цаг, урлаг, спортын үйл ажиллагаа	158	99	82	26	101	535	86	62				
- Соёлын болон спортын арга хэмжээнд оролцох, үзэх	1	0	0	0	0	0	1	0				
- Хобби, тоглоом, бусад чөлөөт цагийн үйл ажиллагаа	23	0	4	0	11	286	10	0				
- Спортоор хичээллэх, тоглох, дасгал хийх, түүнтэй холбоотой үйл ажиллагаа	16	0	8	0	8	33	3	0				
- Олон нийтийн мэдээллийн хэрэгсэл ашиглах	109	99	70	13	77	166	61	62				
- Бусад	11	0	1	13	5	51	11	0				
Хувийн хэрэгцээний үйл ажиллагаа	734	721	684	604	776	814	703	710				
- Унтах, амрах, босох	581	499	549	487	606	638	564	585				
- Хооллох, цай уух	81	123	80	77	75	67	86	72				
- Хувийн ариун цэвэр, эрүүл ахуйг сахих	43	30	36	27	55	110	36	39				
- Бусдаас хувийн болон эрүүл мэндтэй холбогдох тусламж, үйлчилгээ авах	5	0	1	0	1	0	2	0				
- Бусад	25	68	18	13	38	0	15	13				
ДҮН	1,440	1,440	1,440	1,440	1,440	1,440	1,440	1,440				

Хүснэгт 56. Амралтын нэг өдөрт 18-24 насны хүн амын дундаж цаг ашиглалт, үйл ажиллагаагаар, хүүхэдтэй эсэхээр, хүйсээр, минутаар, 2023

	ЭРЭГТЭЙ						ЭМЭГТЭЙ					
	Үйл ажиллагаа			Хамт амьдардаг 18 хүртэлх насны хүүхдийн тоо			Хамт амьдардаг 18 хүртэлх насны хүүхдийн тоо			Огт хүүхэдгүй		
	0	1-2	3+	0	1-2	3+	0	1-2	3+	0	1-2	3+
Хөлстэй хөдөлмөр эрхлэх үйл ажиллагаа	285	87	497	116	0	172	171					
Хөдөлмөр эрхлэлт, түүнтэй холбогдох үйл ажиллагаа	134	87	317	88	0	102	168					
- Аж ахуйн нэгж, байгууллагад ажиллах	68	0	299	71	0	81	0					
- Орлого олох зорилгоор МАА эрхлэх	37	0	0	0	0	8	0					
- Ажилдаа явах, зорчих	22	60	18	9	0	13	168					
- Бусад	8	27	0	8	0	0	0					
Өрхийн эцсийн хэрэглээнд зориулсан бүтээгдэхүүн үйлдвэрлэх	151	0	181	28	0	70	4					
- Өрхийн хэрэглээнд зориулж МАА эрхлэх	110	0	140	13	0	50	0					
- Усанд явж, түлээ түлш бэлтгэх	21	0	16	4	0	10	4					
- Бусад	20	0	25	11	0	10	0					
Хөлстэй хөдөлмөр эрхлэх үйл ажиллагаа	127	7	133	237	970	335	314					
Гэрийн ажил хийх болон гэр бүлийн гишүүдэд туслах, үйлчилгээ үзүүлэх	99	7	108	198	220	214	209					
- Хоол хүнс бэлтгэх	22	0	12	47	70	79	80					
- Гэр, сууц, хашаагаа цэвэрлэх	24	0	62	77	150	92	94					
- Хувцас, гутал угаах, арчлах	9	7	16	0	38	0	35					
- Бусад	45	0	19	36	0	14	0					
Өрхийн гишүүдийг цалин хөлстэй асрах	12	0	24	33	750	121	106					
- Хүүхэд асрах	12	0	24	31	750	119	106					
- Өрхийн өндөр настан, өвчтэй, хөгжлийн бэрхшээлтэй хүн асрах	0	0	0	0	0	0	0					
- Бусад	0	0	0	2	0	2	0					
Цалин хөлстэй, сайн дурын ажил, сургалт, бусад ажил	16	0	1	6	0	0	0					
Өөрийгөө хөгжүүлэх болон хувийн хэрэгцээний үйл ажиллагаа	1,029	1,347	810	1,087	470	934	955					
Боловсрол, сургалтын үйл ажиллагаа	64	0	62	25	0	0	0					
Хүмүүстэй харилцах болон олон нийтийн арга хэмжээнд оролцох	33	160	12	36	0	32	4					
Чөлөөт цаг, урлаг, спортын үйл ажиллагаа	181	306	37	183	0	94	15					
- Соёлын болон спортын арга хэмжээнд оролцох, үзэх	6	0	0	20	0	4	0					
- Хобби, тоглоом, бусад чөлөөт цагийн үйл ажиллагаа	30	83	0	18	0	23	0					
- Спортоор хичээллэх, тоглох, дасгал хийх, түүнтэй холбоотой үйл ажиллагаа	11	0	0	11	0	8	0					
- Олон нийтийн мэдээллийн хэрэгсэл ашиглах	130	223	37	113	0	48	15					
- Бусад	5	0	0	22	0	10	0					
Хувийн хэрэгцээний үйл ажиллагаа	750	880	700	844	470	808	936					
- Унтах, амрах, босох	592	760	487	659	420	657	860					
- Хооллох, цай уух	88	67	90	97	40	87	53					
- Хувийн ариун цэвэр, эрүүл ахуйг сахих	40	33	40	48	10	44	21					
- Бусдаас хувийн болон эрүүл мэндтэй холбогдох тусламж, үйлчилгээ авах	1	0	0	2	0	0	0					
- Бусад	29	20	83	39	0	17	2					
ДҮН	1,440	1,440	1,440	1,440	1,440	1,440	1,440					

Хүснэгт 57. Долоо хоногийн нэг өдөрт 25-39 насны хүн амын дундаж цаг ашиглалт, үйл ажиллагаагаар, хот, хөдөөгөөр, хүйсээр, минутгаар, 2023

	ХОТ		ХӨДӨӨ		УЛСЫН ДУНДАЖ	
	Эрэгтэй	Эмэгтэй	Эрэгтэй	Эмэгтэй	Эрэгтэй	Эмэгтэй
Үйл ажиллагаа	447	295	432	265	442	287
Хөлстэй хөдөлмөр эрхлэх үйл ажиллагаа						
Хөдөлмөр эрхлэлт, түүнтэй холбогдох үйл ажиллагаа	433	285	144	117	341	240
- Аж ахуйн нэгж, байгууллагад ажиллах	323	222	58	60	239	178
- Орлого олох зорилгоор МАА эрхлэх	3	1	49	21	18	6
- Ажилдаа явах, зорчих	59	41	20	18	47	35
- Бусад	48	21	17	18	38	21
Өрхийн эцсийн хэрэглээнд зориулсан бүтээгдэхүүн үйлдвэрлэх	14	10	288	149	101	47
- Өрхийн хэрэглээнд зориулж МАА эрхлэх	5	4	226	99	75	29
- Усанд явж, түлээ түлш бэлтгэх	4	2	23	23	10	8
- Бусад	5	5	40	27	16	10
Хөлстэй хөдөлмөр эрхлэх үйл ажиллагаа	131	313	138	352	134	324
Гэрийн ажил хийх болон гэр бүлийн гишүүдэд туслах, үйлчилгээ үзүүлэх	74	187	111	257	85	206
- Хоол хүнс бэлтгэх	26	83	27	117	26	92
- Гэр, сууц, хашаагаа цэвэрлэх	16	58	25	77	19	63
- Хувцас, гутал угаах, арчлах	4	28	4	38	4	31
- Бусад	27	19	55	25	36	21
Өрхийн гишүүдийг цалин хөлстэй асрах	53	122	23	90	44	113
- Хүүхэд асрах	42	107	19	84	35	101
- Өрхийн өндөр настан, өвчтэй, хөгжлийн бэрхшээлтэй хүн асрах	1	2	1	1	1	1
- Бусад	9	14	4	5	8	11
Цалин хөлстэй, сайн дурын ажил, сургалт, бусад ажил	5	4	4	5	5	5
Өөрийгөө хөгжүүлэх болон хувийн хэрэгцээний үйл ажиллагаа	862	832	869	823	865	830
Боловсрол, сургалтын үйл ажиллагаа	9	7	1	3	7	6
Хүмүүстэй харилцах болон олон нийтийн арга хэмжээнд оролцох	27	22	23	18	26	21
Чөлөөт цаг, урлаг, спортын үйл ажиллагаа	130	96	113	96	125	96
- Соёлын болон спортын арга хэмжээнд оролцох, үзэх	2	3	1	3	2	3
- Хобби, тоглоом, бусад чөлөөт цагийн үйл ажиллагаа	14	8	8	5	12	7
- Спортоор хичээллэх, тоглох, дасгал хийх, түүнтэй холбоотой үйл ажиллагаа	5	7	2	3	4	5
- Олон нийтийн мэдээллийн хэрэгсэл ашиглах	93	67	91	74	92	69
- Бусад	16	12	11	12	15	12
Хувийн хэрэгцээний үйл ажиллагаа	696	707	732	706	708	707
- Унтах, амрах, босох	529	561	544	542	534	556
- Хооллох, цай уух	84	75	106	93	91	80
- Хувийн ариун цэвэр, эрүүл ахуйг сахих	41	42	51	48	44	43
- Бусдаас хувийн болон эрүүл мэндтэй холбогдох тусламж, үйлчилгээ авах	3	6	1	3	2	5
- Бусад	39	23	30	20	36	23
ДҮН	1,440	1,440	1,440	1,440	1,440	1,440

Хүснэгт 58. Ажлын нэг өдөрт 25-39 насны хүн амын дундаж цаг ашиглалт, үйл ажиллагаагаар, хот, хөдөөгөөр, хүйсээр, минутгаар, 2023

Үйл ажиллагаа	ХОТ			ХӨДӨӨ			УЛСЫН ДУНДАЖ			
	Эрэгтэй	Эмэгтэй	Эрэгтэй	Эмэгтэй	Эрэгтэй	Эмэгтэй	Эрэгтэй	Эмэгтэй	Эмэгтэй	
	476	322	437	282	464	311	476	322	437	
Хөлстэй хөдөлмөр эрхлэх үйл ажиллагаа										
Хөдөлмөр эрхлэлт, түүнтэй холбогдох үйл ажиллагаа	463	314	156	134	371	267	463	314	156	267
- Аж ахуйн нэгж, байгууллагад ажиллах	348	248	68	76	264	204	348	248	68	204
- Орлого олох зорилгоор МАА эрхлэх	3	1	48	20	17	6	3	1	48	20
- Ажилдаа явах, зорчих	62	44	22	20	50	38	62	44	22	38
- Бусад	50	21	18	18	41	20	50	21	18	20
Өрхийн эцсийн хэрэглээнд зориулсан бүтээгдэхүүн үйлдвэрлэх	13	8	281	148	93	44	13	8	281	148
- Өрхийн хэрэглээнд зориулж МАА эрхлэх	5	2	220	99	69	27	5	2	220	99
- Усанд явж, түлээ түлш бэлтгэх	4	2	23	22	10	7	4	2	23	22
- Бусад	4	3	38	27	14	10	4	3	38	27
Хөлстэй хөдөлмөр эрхлэх үйл ажиллагаа	119	303	137	342	125	313	119	303	137	313
Гэрийн ажил хийх болон гэр бүлийн гишүүдэд туслах, үйлчилгээ үзүүлэх	63	173	110	244	78	191	63	173	110	191
- Хоол хүнс бэлтгэх	25	81	27	116	26	90	25	81	27	90
- Гэр, сууц, хашаагаа цэвэрлэх	14	56	25	74	17	61	14	56	25	61
- Хувцас, гутал угаах, арчлах	3	20	4	30	3	22	3	20	4	22
- Бусад	22	17	54	25	31	19	22	17	54	19
Өрхийн гишүүдийг цалин хөлстэй асрах	52	125	24	94	44	117	52	125	24	117
- Хүүхэд асрах	41	107	19	87	34	102	41	107	19	102
- Өрхийн өндөр настан, өвчтэй, хөгжлийн бэрхшээлтэй хүн асрах	1	2	1	1	1	2	1	2	1	2
- Бусад	11	16	4	6	9	13	11	16	4	13
Цалин хөлстэй, сайн дурын ажил, сургалт, бусад ажил	4	4	3	4	4	4	4	4	3	4
Өөрийгөө хөгжүүлэх болон хувийн хэрэгцээний үйл ажиллагаа	845	816	866	817	852	816	845	816	866	816
Боловсрол, сургалтын үйл ажиллагаа	12	9	1	4	8	8	12	9	1	8
Хүмүүстэй харилцах болон олон нийтийн арга хэмжээнд оролцох	24	17	22	16	24	16	24	17	22	16
Чөлөөт цаг, урлаг, спортын үйл ажиллагаа	121	89	111	89	118	89	121	89	111	89
- Соёлын болон спортын арга хэмжээнд оролцох, үзэх	2	1	1	1	1	1	2	1	1	1
- Хобби, тоглоом, бусад чөлөөт цагийн үйл ажиллагаа	11	7	8	4	10	6	11	7	8	6
- Спортоор хичээллэх, тоглох, дасгал хийх, түүнтэй холбоотой үйл ажиллагаа	4	6	2	3	3	5	4	6	2	5
- Олон нийтийн мэдээллийн хэрэгсэл ашиглах	89	63	91	69	89	65	89	63	91	65
- Бусад	16	11	10	12	15	12	16	11	10	12
Хувийн хэрэгцээний үйл ажиллагаа	688	701	732	708	702	703	688	701	732	703
- Унтах, амрах, босох	521	555	547	544	529	552	521	555	547	552
- Хооллох, цай уух	84	76	107	94	91	80	84	76	107	80
- Хувийн ариун цэвэр, эрүүл ахуйг сахих	42	42	50	49	44	44	42	42	50	44
- Бусдаас хувийн болон эрүүл мэндтэй холбогдох тусламж, үйлчилгээ авах	2	6	1	3	2	5	2	6	1	5
- Бусад	39	23	27	18	36	22	39	23	27	22
ДҮН	1,440	1,440	1,440	1,440	1,440	1,440	1,440	1,440	1,440	1,440

Хүснэгт 59. Амралтын нэг өдөрт 25-39 насны хүн амын дундаж цаг ашиглалт, үйл ажиллагаагаар, хот, хөдөөгөөр, хүйсээр, минутаар, 2023

Үйл ажиллагаа	ХОТ		ХӨДӨӨ		УЛСЫН ДУНДАЖ	
	Эрэгтэй	Эмэгтэй	Эрэгтэй	Эмэгтэй	Эрэгтэй	Эмэгтэй
Хөлстэй хөдөлмөр эрхлэх үйл ажиллагаа	338	217	421	227	370	220
Хөдөлмөр эрхлэлт, түүнтэй холбогдох үйл ажиллагаа	320	200	115	77	242	163
- Аж ахуйн нэгж, байгууллагад ажиллах	230	145	31	20	154	108
- Орлого олох зорилгоор МАА эрхлэх	1	1	54	25	21	8
- Ажилдаа явах, зорчих	50	30	15	13	36	25
- Бусад	40	24	15	19	30	23
Өрхийн эцсийн хэрэглээнд зориулсан бүтээгдэхүүн үйлдвэрлэх	19	17	306	149	129	57
- Өрхийн хэрэглээнд зориулж МАА эрхлэх	6	7	239	99	95	34
- Усанд явж, түлээ түлш бэлтгэх	5	3	22	25	12	9
- Бусад	8	8	44	25	22	13
Хөлсгүй хөдөлмөр эрхлэх үйл ажиллагаа	176	344	142	376	163	354
Гэрийн ажил хийх болон гэр бүлийн гишүүдэд туслах, үйлчилгээ үзүүлэх	111	226	113	290	112	245
- Хоол хүнс бэлтгэх	29	89	28	121	29	98
- Гэр, сууц, хашаагаа цэвэрлэх	23	62	25	84	24	69
- Хувцас, гутал угаах, арчлах	9	51	4	58	7	53
- Бусад	50	24	58	27	53	25
Өрхийн гишүүдийг цалин хөлсгүй асрах	56	113	22	79	43	103
- Хүүхэд асрах	48	106	20	76	38	97
- Өрхийн өндөр настан, өвчтэй, хөгжлийн бэрхшээлтэй хүн асрах	3	0	0	0	2	0
- Бусад	4	8	2	3	3	6
Цалин хөлсгүй, сайн дурын ажил, сургалт, бусад ажил	10	5	7	7	9	6
Өөрийгөө хөгжүүлэх болон хувийн хэрэгцээний үйл ажиллагаа	925	879	877	838	907	867
Боловсрол, сургалтын үйл ажиллагаа	1	2	2	1	1	2
Хүмүүстэй харилцах болон олон нийтийн арга хэмжээнд оролцох	37	39	24	22	32	34
Чөлөөт цаг, урлаг, спортын үйл ажиллагаа	164	115	119	113	147	114
- Соёлын болон спортын арга хэмжээнд оролцох, үзэх	4	8	2	8	3	8
- Хобби, тоглоом, бусад чөлөөт цагийн үйл ажиллагаа	24	8	9	6	18	8
- Спортоор хичээллэх, тоглох, дасгал хийх, түүнтэй холбоотой үйл ажиллагаа	11	8	3	2	8	6
- Олон нийтийн мэдээллийн хэрэгсэл ашиглах	108	78	92	84	102	80
- Бусад	16	12	13	13	15	12
Хувийн хэрэгцээний үйл ажиллагаа	724	724	733	702	727	717
- Унтах, амрах, босох	560	580	537	538	551	568
- Хооллох, цай уух	85	74	102	92	92	79
- Хувийн ариун цэвэр, эрүүл ахуйг сахих	36	40	54	47	43	42
- Бусдаас хувийн болон эрүүл мэндтэй холбогдох тусламж, үйлчилгээ авах	5	5	3	0	4	4
- Бусад	39	25	38	26	38	25
ДҮН	1,440	1,440	1,440	1,440	1,440	1,440

Хүснэгт 60. Долоо хоногийн нэг өдөрт 25-39 насны хүн амын дундаж цаг ашиглалт, үйл ажиллагаагаар, суурьшлаар, хүйсээр, минутаар, 2023

Үйл ажиллагаа	ЭРЭГТЭЙ						ЭМЭГТЭЙ						УЛСЫН ДҮН					
	Нийслэл	Аймгийн төв	Сумын төв	Хөдөө	Нийслэл	Аймгийн төв	Сумын төв	Хөдөө	Нийслэл	Аймгийн төв	Сумын төв	Хөдөө	Нийслэл	Аймгийн төв	Сумын төв	Хөдөө		
	479	363	374	457	317	246	244	278	391	295	304	373	391	295	304	373		
Хөлстэй хөдөлмөр эрхлэх үйл ажиллагаа	479	363	374	457	317	246	244	278	391	295	304	373	391	295	304	373		
Хөдөлмөр эрхлэлт, түүнтэй холбогдох үйл ажиллагаа	473	328	258	96	311	226	203	69	386	269	229	83	386	269	229	83		
- Аж ахуйн нэгж, байгууллагад ажиллах	357	236	144	21	247	166	132	20	298	195	137	21	298	195	137	21		
- Орлого олох зорилгоор МАА эрхлэх	4	0	10	66	1	0	2	32	2	0	6	50	2	0	6	50		
- Ажилдаа явах, зорчих	70	32	54	5	49	22	34	9	59	26	43	7	59	26	43	7		
- Бусад	43	60	51	3	14	39	35	9	27	48	43	5	27	48	43	5		
Өрхийн эцсийн хэрэглээнд зориулсан бүтээгдэхүүн үйлдвэрлэх	6	35	116	361	6	20	41	208	6	26	76	290	6	26	76	290		
- Өрхийн хэрэглээнд зориулж МАА эрхлэх	0	18	78	288	0	10	26	140	0	13	50	219	0	13	50	219		
- Усанд явж, түлээ түлш бэлтгэх	2	9	14	26	1	4	6	32	2	6	10	29	2	6	10	29		
- Бусад	3	8	24	47	4	5	9	37	4	7	16	42	4	7	16	42		
Хөлстэй хөдөлмөр эрхлэх үйл ажиллагаа	124	150	139	138	298	346	342	357	218	264	248	240	218	264	248	240		
Гэрэйн ажил хийх болон гэр бүлийн гишүүдэд туслах, үйлчилгээ үзүүлэх	68	87	95	118	175	213	234	271	126	160	169	189	126	160	169	189		
- Хоол хүнс бэлтгэх	25	29	30	26	78	93	110	121	53	66	73	71	53	66	73	71		
- Гэр, сууц, хашаагаа цэвэрлэх	13	22	27	24	58	57	68	82	37	43	49	51	37	43	49	51		
- Хувцас, гутал угаах, арчлах	4	5	7	2	20	44	43	36	13	28	26	18	13	28	26	18		
- Бусад	26	31	31	66	19	18	13	32	22	24	21	50	22	24	21	50		
Өрхийн гишүүдийг цалин хөлстэй асрах	55	47	39	16	119	129	101	83	90	95	72	48	90	95	72	48		
- Хүүхэд асрах	44	38	32	14	104	113	93	78	76	82	65	44	76	82	65	44		
- Өрхийн өндөр настан, өвчтэй, хөгжлийн бэрхшээлтэй хүн асрах	1	1	1	1	1	2	1	0	1	2	1	0	1	2	1	0		
- Бусад	10	8	5	3	14	13	6	5	12	11	6	4	12	11	6	4		
Цалин хөлстэй, сайн дурын ажил, сургалт, бусад ажил	1	15	6	4	5	4	8	3	3	9	7	3	3	9	7	3		
Өөрийгөө хөгжүүлэх болон хувийн хэрэгцээний үйл ажиллагаа	837	927	927	845	825	848	854	806	831	881	888	827	831	881	888	827		
Боловсрол, сургалтын үйл ажиллагаа	11	4	3	0	8	5	7	1	9	5	5	0	9	5	5	0		
Хүмүүстэй харилцах болон олон нийтийн арга хэмжээнд оролцох	27	27	24	22	24	19	15	19	25	22	19	21	25	22	19	21		
Чөлөөт цаг, урлаг, спортын үйл ажиллагаа	119	158	148	99	89	111	118	84	103	130	132	92	103	130	132	92		
- Соёлын болон спортын арга хэмжээнд оролцох, үзэх	2	2	2	0	3	4	9	0	2	3	6	0	2	3	6	0		
- Хобби, тоглоом, бусад чөлөөт цагийн үйл ажиллагаа	13	14	15	5	8	7	7	3	10	10	10	4	10	10	10	4		
- Спортоор хичээллэх, тоглох, дасгал хийх, түүнтэй холбоотой үйл ажиллагаа	5	6	6	0	6	7	6	1	6	7	6	1	6	7	6	1		
- Олон нийтийн мэдээллийн хэрэгсэл ашиглах	80	125	110	83	59	85	82	69	69	102	95	76	69	102	95	76		
- Бусад	19	11	15	11	13	8	14	11	16	8	15	11	16	8	15	11		
Хувийн хэрэгцээний үйл ажиллагаа	680	738	751	724	704	714	714	702	693	724	731	714	693	724	731	714		
- Унтах, амрах, босох	516	562	581	529	559	567	561	532	539	565	570	530	539	565	570	530		
- Хооллох, цай уух	81	91	92	111	72	82	86	97	77	86	89	105	77	86	89	105		
- Хувийн ариун цэвэр, эрүүл ахуйг сахих	41	41	38	57	42	41	40	53	41	41	39	55	41	41	39	55		
- Бусдаас хувийн болон эрүүл мэндтэй холбогдох тусламж, үйлчилгээ авах	3	3	3	1	6	4	4	1	5	3	4	1	5	3	4	1		
- Бусад	39	41	37	26	25	20	23	19	31	29	29	23	31	29	29	23		
ДҮН	1,440	1,440	1,440	1,440	1,440	1,440	1,440	1,440	1,440	1,440	1,440	1,440	1,440	1,440	1,440	1,440		

Хүснэгт 61. Ажлын нэг өдөрт 25-39 насны хүн амын дундаж цаг ашиглалт, үйл ажиллагаагаар, суурьшаар, хүйсээр, минутаар, 2023

Үйл ажиллагаа	ЭРЭГТЭЙ				ЭМЭГТЭЙ				УЛСЫН ДУН			
	Нийслэл	Аймгийн төв	Сумын төв	Хөдөө	Нийслэл	Аймгийн төв	Сумын төв	Хөдөө	Нийслэл	Аймгийн төв	Сумын төв	Хөдөө
	508	385	399	454	338	283	286	279	419	327	340	372
Хөдөлмөр эрхлэх үйл ажиллагаа												
Хөдөлмөр эрхлэлт, түүнтэй холбогдох үйл ажиллагаа	502	353	287	98	334	267	241	75	414	304	263	87
- Аж ахуйн нэгж, байгууллагад ажиллах	380	258	171	23	268	199	169	26	321	225	170	24
- Орлого олох зорилгоор МАА эрхлэх	4	1	7	65	1	0	3	29	3	0	5	48
- Ажилдаа явах, зорчих	72	33	58	5	53	24	34	12	62	28	45	9
- Бусад	46	62	51	4	11	43	35	8	28	51	43	6
Өрхийн эцсийн хэрэглээнд зориулсан бүтээгдэхүүн үйлдвэрлэх	6	31	112	356	4	16	45	204	5	23	77	285
- Өрхийн хэрэглээнд зориулж МАА эрхлэх	0	18	75	284	0	8	32	136	0	12	53	215
- Усанд явж, түлээ түлш бэлтгэх	2	8	14	26	1	4	6	30	2	6	10	28
- Бусад	4	5	23	45	3	4	7	38	3	5	15	42
Хөлсгүй хөдөлмөр эрхлэх үйл ажиллагаа	113	137	124	142	291	329	323	352	206	246	228	240
Гэрийн ажил хийх болон гэр бүлийн гишүүдэд туслах, үйлчилгээ үзүүлэх	58	78	86	121	165	194	214	260	114	144	152	186
- Хоол хүнс бэлтгэх	24	27	27	27	77	89	108	120	52	62	69	71
- Гэр, сууц, хашаагаа цэвэрлэх	12	20	26	24	57	54	62	80	35	39	45	50
- Хувцас, гутал угаах, арчлах	3	4	8	2	15	30	31	30	10	19	20	15
- Бусад	19	28	25	67	15	21	13	31	17	24	19	50
Өрхийн гишүүдийг цалин хөлсгүй асрах	54	48	35	19	122	132	102	89	90	96	70	52
- Хүүхэд асрах	42	37	27	15	105	113	94	83	75	80	62	47
- Өрхийн өндөр настан, өвчтэй, хөгжлийн бэрхшээлтэй хүн асрах	1	1	2	0	1	3	1	0	1	2	2	0
- Бусад	11	9	6	3	15	17	7	6	13	13	6	4
Цалин хөлсгүй, сайн дурын ажил, сургалт, бусад ажил	1	11	4	3	4	4	7	3	3	7	5	3
Өөрийгөө хөгжүүлэх болон хувийн хэрэгцээний үйл ажиллагаа	819	918	917	844	811	828	831	809	815	867	872	828
Боловсрол, сургалтын үйл ажиллагаа	13	6	2	0	10	6	9	1	12	6	6	0
Хүмүүстэй харилцах болон олон нийтийн арга хэмжээнд оролцох	25	23	23	21	17	16	12	18	21	19	17	20
Чөлөөт цаг, урлаг, спортын үйл ажиллагаа	108	157	146	96	85	100	101	82	96	125	123	90
- Соёлын болон спортын арга хэмжээнд оролцох, үзэх	2	1	1	0	1	2	3	0	2	1	2	0
- Хобби, тоглоом, бусад чөлөөт цагийн үйл ажиллагаа	10	13	15	5	8	5	6	3	9	9	10	4
- Спортоор хичээллэх, тоглох, дасгал хийх, түүнтэй холбоотой үйл ажиллагаа	3	5	6	0	6	6	5	1	5	6	6	1
- Олон нийтийн мэдээллийн хэрэгсэл ашиглах	75	127	112	81	56	80	74	67	65	100	92	75
- Бусад	18	11	12	10	14	7	13	11	15	9	13	10
Хувийн хэрэгцээний үйл ажиллагаа	672	733	746	726	699	706	709	708	687	717	726	718
- Унтах, амрах, босох	505	565	581	532	554	556	559	536	531	559	570	534
- Хооллох, цай уух	81	91	92	114	73	83	83	100	77	87	88	107
- Хувийн ариун цэвэр, эрүүл ахуйг сахих	42	42	36	56	43	41	40	54	42	41	38	55
- Бусдаас хувийн болон эрүүл мэндтэй холбогдох тусламж, үйлчилгээ авах	2	3	1	1	7	4	6	2	5	4	3	1
- Бусад	42	32	36	23	22	22	21	16	32	26	27	21
ДҮН	1,440	1,440	1,440	1,440	1,440	1,440	1,440	1,440	1,440	1,440	1,440	1,440

Хүснэгт 62. Амралтын нэг өдөрт 25-39 насны хүн амын дундаж цаг ашиглалт, үйл ажиллагаагаар, суурьшлаар, хүйсээр, минутаар, 2023

Үйл ажиллагаа	ЭРЭГТЭЙ						ЭМЭГТЭЙ						УЛСЫН ДҮН					
	Нийслэл	Аймгийн төв	Сумын төв	Хөдөө	Нийслэл	Аймгийн төв	Сумын төв	Хөдөө	Нийслэл	Аймгийн төв	Сумын төв	Хөдөө	Нийслэл	Аймгийн төв	Сумын төв	Хөдөө		
	357	300	304	466	250	155	147	273	295	211	213	375	295	211	213	375		
Хөдөлмөр эрхлэх үйл ажиллагаа	357	300	304	466	250	155	147	273	295	211	213	375	295	211	213	375		
Хөдөлмөр эрхлэлт, түүнтэй холбогдох үйл ажиллагаа	353	252	177	91	240	127	116	54	287	175	142	74	287	175	142	74		
- Аж ахуйн нэгж, байгууллагад ажиллах	260	170	66	18	179	84	47	5	212	117	55	11	212	117	55	11		
- Орлого олох зорилгоор МАА эрхлэх	1	0	18	67	1	0	0	39	1	0	0	8	1	0	0	8		
- Ажилдаа явах, зорчих	60	29	42	5	37	16	35	0	47	21	38	3	47	21	38	3		
- Бусад	33	54	52	1	22	27	35	10	27	37	42	5	27	37	42	5		
Өрхийн эцсийн хэрэглээнд зориулсан бүтээгдэхүүн үйлдвэрлэх	4	47	126	375	10	28	31	218	8	36	71	301	8	36	71	301		
- Өрхийн хэрэглээнд зориулж МАА эрхлэх	0	18	87	298	1	17	12	150	1	17	44	228	1	17	44	228		
- Усанд явж, түлээ түлш бэлтгэх	2	10	14	26	2	4	7	35	2	6	10	30	2	6	10	30		
- Бусад	2	19	25	51	7	8	11	34	5	12	17	43	5	12	17	43		
Хөлстэй хөдөлмөр эрхлэх үйл ажиллагаа	171	187	183	126	321	386	387	369	259	309	300	241	259	309	300	241		
Гэршин ажил хийх болон гэр бүлийн гишүүдэд туслах, үйлчилгээ үзүүлэх	110	113	120	111	207	260	278	297	167	203	211	198	167	203	211	198		
- Хоол хүнс бэлтгэх	26	36	39	23	81	102	112	125	58	77	81	71	58	77	81	71		
- Гэр, сууц, хашаагаа цэвэрлэх	19	31	29	23	60	66	80	86	43	52	58	53	43	52	58	53		
- Хувцас, гутал угаах, арчлах	10	7	4	4	35	79	72	50	24	52	43	26	24	52	43	26		
- Бусад	55	39	48	61	31	12	13	35	41	23	28	49	41	23	28	49		
Өрхийн гишүүдийг цалин хөлстэй асрах	61	45	50	11	109	121	97	68	89	92	77	38	89	92	77	38		
- Хүүхэд асрах	52	41	46	10	100	115	93	65	80	86	73	36	80	86	73	36		
- Өрхийн өндөр настан, өвчтэй, хөгжлийн бэрхшээлтэй хүн асрах	4	0	0	0	0	0	1	0	2	0	0	0	2	0	0	0		
- Бусад	4	5	4	1	9	6	3	3	7	5	3	2	7	5	3	2		
Цалин хөлстэй, сайн дурын ажил, сургалт, бусад ажил	0	29	12	5	6	5	12	4	3	14	12	4	3	14	12	4		
Өөрийгөө хөгжүүлэх болон хувийн хэрэгцээний үйл ажиллагаа	912	953	953	848	869	899	906	798	886	920	927	824	886	920	927	824		
Боловсрол, сургалтын үйл ажиллагаа	1	0	6	0	1	3	4	0	1	2	5	0	1	2	5	0		
Хүмүүстэй харилцах болон олон нийтийн арга хэмжээнд оролцох	36	40	26	24	46	26	22	22	42	31	24	23	42	31	24	23		
Чөлөөт цаг, урлаг, спортын үйл ажиллагаа	166	160	155	105	102	137	156	87	129	146	155	97	129	146	155	97		
- Соёлын болон спортын арга хэмжээнд оролцох, үзэх	3	7	6	0	7	10	22	0	5	9	15	0	5	9	15	0		
- Хобби, тоглоом, бусад чөлөөт цагийн үйл ажиллагаа	28	16	14	7	7	11	8	4	16	13	10	6	16	13	10	6		
- Спортоор хичээллэх, тоглох, дасгал хийх, түүнтэй холбоотой үйл ажиллагаа	13	8	8	1	7	10	6	0	9	9	7	1	9	9	7	1		
- Олон нийтийн мэдээллийн хэрэгсэл ашиглах	102	121	101	89	69	95	103	73	83	105	102	81	83	105	102	81		
- Бусад	20	8	26	8	12	11	17	10	16	10	21	9	16	10	21	9		
Хувийн хэрэгцээний үйл ажиллагаа	709	753	768	719	718	733	725	689	715	741	743	705	715	741	743	705		
- Унтах, амрах, босох	563	553	580	520	573	594	566	522	569	578	572	521	569	578	572	521		
- Хооллох, цай уух	81	93	90	106	72	78	92	92	76	84	91	99	76	84	91	99		
- Хувийн ариун цэвэр, эрүүл ахуйг сахих	34	38	43	58	39	41	39	51	37	40	41	55	37	40	41	55		
- Бусдаас хувийн болон эрүүл мэндтэй холбогдох тусламж, үйлчилгээ авах	6	3	8	0	6	3	1	0	6	3	4	0	6	3	4	0		
- Бусад	25	66	47	35	28	17	27	24	27	36	35	30	27	36	35	30		
ДҮН	1,440	1,440	1,440	1,440	1,440	1,440	1,440	1,440	1,440	1,440	1,440	1,440	1,440	1,440	1,440	1,440		

Хүснэгт 63. Долоо хоногийн нэг өдөрт 25-39 насны хүн амын дундаж цаг ашиглалт, үйл ажиллагаагаар, бүсээр, хүйсээр, минугаар, 2023

	ЭРЭГТЭЙ							ЭМЭГТЭЙ							УЛСЫН ДҮН												
	Үйл ажиллагаа			Эрэгтэй			Эмэгтэй			Улсын дүн			Баруун бүс			Хангайн бүс			Төвийн бүс			Зүүн бүс			Улаанбаатар		
	Баруун бүс	Хангайн бүс	Төвийн бүс	Зүүн бүс	Улаанбаатар	Баруун бүс	Хангайн бүс	Төвийн бүс	Зүүн бүс	Улаанбаатар	Баруун бүс	Хангайн бүс	Төвийн бүс	Зүүн бүс	Улаанбаатар	Баруун бүс	Хангайн бүс	Төвийн бүс	Зүүн бүс	Улаанбаатар	Баруун бүс	Хангайн бүс	Төвийн бүс	Зүүн бүс	Улаанбаатар		
Хөлстэй хөдөлмөр эрхлэх үйл ажиллагаа	360	424	425	414	479	236	276	255	248	317	295	347	333	324	391												
Хөдөлмөр эрхлэлт, түүнтэй холбогдох үйл ажиллагаа	177	231	262	133	473	136	177	191	148	311	156	203	224	141	386												
- Аж ахуйн нэгж, байгууллагад ажиллах	90	134	163	83	357	88	108	127	108	247	89	121	143	97	298												
- Орлого олох зорилгоор МАА эрхлэх	49	52	1	1	4	9	27	0	0	1	29	39	1	2													
- Ажилдаа явах, зорчих	25	21	32	17	70	27	17	20	11	49	26	19	25	13	59												
- Бусад	13	23	66	32	43	11	24	45	29	14	12	24	55	30	27												
Өрхийн ацсийн хэрэглээнд зориулсан бүтээгдэхүүн үйлдвэрлэх	183	193	163	281	6	99	99	63	100	6	140	144	109	183	6												
- Өрхийн хэрэглээнд зориулж МАА эрхлэх	131	139	135	233	0	59	63	49	64	0	94	100	88	142	0												
- Усанд явж, түлээ түлш бэлтгэх	13	26	10	18	2	18	17	5	18	1	16	22	7	18	2												
- Бусад	39	27	18	29	3	22	18	10	18	4	31	23	14	23	4												
Хөлстэй хөдөлмөр эрхлэх үйл ажиллагаа	176	119	129	169	124	357	329	345	391	298	270	228	246	289	218												
Гэрийн ажил хийх болон гэр бүлийн гишүүдэд туслах, үйлчилгээ үзүүлэх	138	75	84	140	68	247	211	233	292	175	195	146	164	222	126												
- Хоол хүнс бэлтгэх	37	14	28	48	25	108	81	111	153	78	73	49	73	105	53												
- Гэр, сууц, хашаагаа цэвэрлэх	21	22	21	37	13	70	71	57	75	58	47	48	41	58	37												
- Хувцас, гутал угаах, арчлах	4	3	5	5	4	34	43	42	48	20	20	24	25	28	13												
- Бусад	77	35	30	49	26	35	15	22	16	19	55	25	26	31	22												
Өрхийн гишүүдийг цалин хөлстэй асрах	27	34	38	26	55	104	116	109	92	119	67	76	76	62	90												
- Хүүхэд асрах	22	28	32	19	44	95	106	99	78	104	60	68	68	51	76												
- Өрхийн өндөр настан, өвчтэй, хөгжлийн бэрхшээлтэй хүн асрах	0	0	0	0	0	0	0	0	0	0	2	0	1	2	1												
- Бусад	4	6	6	5	10	7	9	9	12	14	5	8	8	9	12												
Цалин хөлстэй, сайн дурын ажил, сургалт, бусад ажил	10	11	7	3	1	6	2	4	8	5	8	6	5	6	3												
Өөрийгөө хөгжүүлэх болон хувийн хэрэгцээний үйл ажиллагаа	904	897	886	857	837	847	835	840	801	825	875	865	861	827	831												
Боловсрол, сургалтын үйл ажиллагаа	1	2	5	0	11	2	4	5	5	8	1	3	5	3	9												
Хүмүүстэй харилцах болон олон нийтийн арга хэмжээнд оролцох	19	30	18	32	27	19	23	11	21	24	19	26	14	26	25												
Чөлөөт цаг, урлаг, спортын үйл ажиллагаа	90	137	160	127	119	79	111	118	93	89	84	124	137	108	103												
- Соёлын болон спортын арга хэмжээнд оролцох, үзэх	1	3	1	0	2	2	7	2	2	3	1	5	2	1	2												
- Хобби, тоглоом, бусад чөлөөт цагийн үйл ажиллагаа	7	7	18	8	13	3	4	11	3	8	5	6	14	5	10												
- Спортлоор хичээллэх, тоглох, дасгал хийх, түүнтэй холбоотой үйл ажиллагаа	2	2	7	2	5	1	7	6	3	6	2	5	6	3	6												
- Олон нийтийн мэдээллийн хэрэгсэл ашиглах	75	106	126	109	80	66	76	93	78	59	70	91	108	92	69												
- Бусад	5	19	8	8	19	7	17	6	7	13	6	17	7	7	16												
Хувийн хэрэгцээний үйл ажиллагаа	795	727	704	699	680	747	697	706	682	704	771	712	705	690	694												
- Унтах, амрах, босох	605	529	546	516	516	583	533	563	532	559	593	531	555	525	539												
- Хооллох, цай уух	107	103	93	96	81	103	87	80	80	72	105	95	86	87	77												
- Хувийн ариун цэвэр, эрүүл ахуйг сахих	40	50	48	52	41	35	51	46	43	42	38	51	47	47	41												
- Бусдаас хувийн болон эрүүл мэндтэй холбогдох тусламж, үйлчилгээ авах	2	2	1	2	3	6	3	1	3	6	4	3	1	2	5												
- Бусад	41	43	16	33	39	20	23	16	24	25	31	32	16	29	32												
ДҮН	1,440	1,440	1,440	1,440	1,440	1,440	1,440	1,440	1,440	1,440	1,440	1,440	1,440	1,440	1,440												

Хүснэгт 64. Ажлын нэг өдөрт 25-39 насны хүн амын дундаж цаг ашиглалт, үйл ажиллагаагаар, бүсээр, хүйсээр, минутаар, 2023

	ЭРЭГТЭЙ						ЭМЭГТЭЙ						УЛСЫН ДУН																																																																																																																																																																																																																																																																																																																																																																																																																																																																																																																																																																																																																																			
	Баруун			Хангайн			Төвийн			Зүүн бүс			Баруун бүс			Хангайн бүс			Төвийн бүс			Зүүн бүс			Улаанбаатар																																																																																																																																																																																																																																																																																																																																																																																																																																																																																																																																																																																																																							
	Баруун бүс	Хангайн бүс	Төвийн бүс	Зүүн бүс	Улаанбаатар	Баруун бүс	Хангайн бүс	Төвийн бүс	Зүүн бүс	Улаанбаатар	Баруун бүс	Хангайн бүс	Төвийн бүс	Зүүн бүс	Улаанбаатар	Баруун бүс	Хангайн бүс	Төвийн бүс	Зүүн бүс	Улаанбаатар	Баруун бүс	Хангайн бүс	Төвийн бүс	Зүүн бүс	Улаанбаатар																																																																																																																																																																																																																																																																																																																																																																																																																																																																																																																																																																																																																							
Үйл ажиллагаа																																																																																																																																																																																																																																																																																																																																																																																																																																																																																																																																																																																																																																																
Хөдөлмөр эрхлэх үйл ажиллагаа	348	449	439	415	508	246	313	280	285	338	294	381	354	347	419	180	253	280	162	502	155	209	217	192	334	167	231	247	177	414	94	157	181	99	380	105	137	151	141	268	100	147	165	121	321	48	50	1	1	4	10	25	0	1	28	37	1	1	1	3	25	22	34	21	72	27	22	20	14	53	26	22	27	17	62	13	25	64	40	46	13	24	46	37	11	13	25	55	38	28	Өрхийн эцсийн хэрэглээнд зориулсан бүтээгдэхүүн үйлдвэрлэх	168	196	159	254	6	91	104	63	93	4	127	150	108	170	5	119	143	133	213	0	55	65	47	64	0	85	105	87	135	0	- Өрхийн хэрэглээнд зориулж МАА эрхлэх	13	26	10	15	2	17	19	5	15	1	15	23	7	15	2	- Усанд явж, түлээ түлш бэлтгэх	36	26	16	26	4	19	20	11	15	3	27	23	13	20	3	Хөдөлмөр эрхлэх үйл ажиллагаа	176	111	119	173	113	338	323	335	370	291	262	216	234	276	206	Гэрийн ажил хийх болон гэр бүлийн гишүүдэд туслах, үйлчилгээ үзүүлэх	136	71	79	140	58	233	196	217	266	165	188	133	152	206	114	- Хоол хүнс бэлтгэх	36	14	25	48	24	106	84	105	145	77	73	49	68	99	52	- Гэр, сууц, хашаагаа цэвэрлэх	22	20	20	39	12	67	68	55	71	57	46	44	39	56	35	- Хувцас, гутал угаах, арчлах	4	2	5	6	3	27	28	33	34	15	16	15	20	21	10	- Бусад	73	36	28	46	19	34	17	23	15	15	52	26	26	30	17	Өрхийн гишүүдийг цалин хөлсгүй асрах	29	34	36	31	54	100	125	114	97	122	66	79	78	65	90	- Хүүхэд асрах	23	26	29	21	42	90	112	102	78	105	58	69	68	51	75	- Өрхийн өндөр настан, өвчтэй, хөгжлийн бэрхшээлтэй хүн асрах	2	0	0	3	1	3	1	1	3	1	3	0	1	3	1	- Бусад	3	7	7	7	11	7	12	11	15	15	5	10	9	11	13	Цалин хөлсгүй, сайн дурын ажил, сургалт, бусад ажил	11	6	4	2	1	5	2	4	7	4	8	4	4	5	3	Өөрийгөө хөгжүүлэх болон хувийн хэрэгцээний үйл ажиллагаа	916	880	882	852	819	856	804	825	785	811	884	843	852	817	815	Боловсрол, сургалтын үйл ажиллагаа	1	3	5	0	13	3	5	5	6	10	2	4	5	3	12	Хүмүүстэй харилцах болон олон нийтийн арга хэмжээнд оролцох	17	25	19	33	25	20	20	7	17	17	18	23	13	24	21	Чөлөөт цаг, урлаг, спортын үйл ажиллагаа	92	132	158	127	108	75	94	114	87	85	83	113	134	106	96	- Соёлын болон спортын арга хэмжээнд оролцох, үзэх	0	1	0	0	2	1	1	3	2	1	0	1	2	1	2	- Хобби, тоглоом, бусад чөлөөт цагийн үйл ажиллагаа	7	7	18	6	10	2	2	10	3	8	4	5	14	5	9	- Спортоор хичээллэх, тоглох, дасгал хийх, түүнтэй холбоотой үйл ажиллагаа	1	2	7	2	3	2	6	6	2	6	1	4	6	2	5	- Олон нийтийн мэдээллийн хэрэгсэл ашиглах	79	101	127	112	75	64	70	88	75	56	71	86	107	92	65	- Бусад	5	21	6	7	18	6	15	7	5	14	7	17	5	6	15	Хувийн хэрэгцээний үйл ажиллагаа	807	720	700	692	672	758	685	699	675	699	781	703	700	683	687	- Унтах, амрах, босох	621	525	546	518	505	589	520	555	527	554	604	523	551	523	531	- Хооллох, цай уух	106	107	91	95	81	105	89	80	77	73	106	98	85	85	77	- Хувийн ариун цэвэр, эрүүл ахуйг сахих	39	53	46	47	42	36	52	46	44	43	38	53	46	45	42	- Бусдаас хувийн болон эрүүл мэндтэй холбогдох тусламж, үйлчилгээ авах	1	2	1	2	2	7	3	2	4	7	4	3	1	3	5	- Бусад	40	33	16	30	42	21	21	16	23	22	29	26	17	27	32		1,440	1,440	1,440	1,440	1,440	1,440	1,440	1,440	1,440	1,440	1,440	1,440	1,440	1,440	1,440	1,440	1,440	1,440	1,440	1,440	1,440	1,440	1,440	1,440	1,440	1,440	1,440	1,440	1,440		ДУН						ДУН						ДУН						ДУН					
	1,440	1,440	1,440	1,440	1,440	1,440	1,440	1,440	1,440	1,440	1,440	1,440	1,440	1,440	1,440	1,440	1,440	1,440	1,440	1,440	1,440	1,440	1,440	1,440	1,440	1,440	1,440	1,440	1,440																																																																																																																																																																																																																																																																																																																																																																																																																																																																																																																																																																																																																			
	ДУН						ДУН						ДУН						ДУН																																																																																																																																																																																																																																																																																																																																																																																																																																																																																																																																																																																																																													

Хүснэгт 65. Амралтын нэг өдөрт 25-39 насны хүн амын дундаж цаг ашиглалт, үйл ажиллагаагаар, бүсээр, хүйсээр, минугаар, 2023

Үйл ажиллагаа	ЭРЭГТЭЙ						ЭМЭГТЭЙ						УЛСЫН ДҮН					
	Баруун бүс	Хангайн бүс	Төвийн бүс	Зүүн бүс	Улаанбаатар	Баруун бүс	Хангайн бүс	Төвийн бүс	Зүүн бүс	Улаанбаатар	Баруун бүс	Хангайн бүс	Төвийн бүс	Зүүн бүс	Улаанбаатар			
	391	358	377	410	357	203	204	180	183	250	300	270	267	278	295			
Хөлстэй хөдөлмөр эрхлэх үйл ажиллагаа	169	173	201	69	353	77	115	115	70	240	125	140	153	70	287			
Хөдөлмөр эрхлэлт, түүнтэй холбогдох үйл ажиллагаа	80	75	106	48	260	35	52	55	50	179	59	62	77	49	212			
- Аж ахуйн нэгж, байгууллагад ажиллах	52	60	0	0	1	7	31	0	0	1	30	43	0	0	1			
- Орлого олох зорилгоор МАА эрхлэх	25	20	23	7	60	28	8	21	5	37	27	13	22	6	47			
- Ажилдаа явах, зорчих	12	19	73	13	33	8	24	39	16	22	10	22	54	15	27			
- Бусад	222	185	175	341	4	125	89	65	112	10	175	130	113	208	8			
Өрхийн эцсийн хэрэглээнд зориулсан бүтээгдэхүүн үйлдвэрлэх	162	128	140	279	0	72	59	55	65	1	119	89	92	155	1			
- Өрхийн хэрэглээнд зориулж МАА эрхлэх	11	26	9	25	2	21	14	6	23	2	16	19	7	24	2			
- Усанд явж, түлээ түлш бэлтгэх	49	31	26	37	2	32	15	4	24	7	41	22	14	30	5			
- Бусад	176	141	161	159	171	420	340	377	430	321	293	255	282	316	259			
Хөлстэй хөдөлмөр эрхлэх үйл ажиллагаа	145	86	102	139	110	293	239	280	337	207	216	173	201	254	167			
Гэрэйн ажил хийх болон гэр бүлийн гишүүдэд туслах, үйлчилгээ үзүүлэх	37	16	34	48	26	114	77	130	166	81	74	51	88	116	58			
- Хоол хүнс бэлтгэх	20	28	27	34	19	81	78	64	81	60	49	57	47	61	43			
- Гэр, сууц, хашаагаа цэвэрлэх	3	7	5	3	10	58	72	68	71	35	29	44	40	42	24			
- Хувцас, гутал угаах, арчлах	86	35	35	54	55	40	12	18	19	31	64	22	26	34	41			
- Бусад	24	33	43	14	61	117	97	94	83	109	69	70	71	54	89			
Өрхийн гишүүдийг цалин хөлстэй асрах	20	31	39	12	52	111	94	90	77	100	64	67	68	50	80			
- Хүүхэд асрах	0	0	0	0	4	0	0	0	1	0	0	0	0	1	2			
- Өрхийн өндөр настан, өвчтэй, хөгжлийн бэрхшээлтэй хүн асрах	4	2	4	2	4	6	3	3	6	9	5	3	3	4	7			
- Бусад	6	22	17	6	0	10	4	4	10	6	8	12	10	8	3			
Цалин хөлстэй, сайн дурын ажил, сургалт, бусад ажил	873	941	902	871	912	817	896	883	827	869	847	915	891	846	886			
Өөрийгөө хөгжүүлэх болон хувийн хэрэгцээний үйл ажиллагаа	0	0	5	0	1	0	1	5	4	1	0	0	5	2	1			
Боловсрол, сургалтын үйл ажиллагаа	24	44	15	30	36	14	28	22	27	46	19	35	19	28	42			
Хүмүүстэй харилцах болон олон нийтийн арга хэмжээнд оролцох	85	151	164	126	166	90	146	130	102	102	87	148	145	112	129			
Чөлөөт цаг, урлаг, спортын үйл ажиллагаа	2	6	4	0	3	6	19	1	3	7	3	13	2	2	5			
- Соёлын болон спортын арга хэмжээнд оролцох, үзэх	7	8	19	12	28	3	8	14	3	7	5	8	16	7	16			
- Хобби, тоглоом, бусад чөлөөт цагийн үйл ажиллагаа	6	3	7	3	13	0	9	7	5	7	3	6	7	4	9			
- Спортоор хичээллэх, тоглох, дасгал хийх, түүнтэй холбоотой үйл ажиллагаа	63	119	120	103	102	73	89	104	85	69	68	102	111	92	83			
- Олон нийтийн мэдээллийн хэрэгсэл ашиглах	7	15	14	8	20	8	21	4	6	12	8	19	9	7	16			
- Бусад	764	745	718	715	709	713	721	727	694	718	740	732	723	703	715			
Хувийн хэрэгцээний үйл ажиллагаа	563	538	546	513	563	562	559	588	541	573	563	550	569	529	569			
- Унтах, амрах, босох	108	91	100	98	81	97	84	80	84	72	103	87	89	90	76			
- Хооллох, цай уух	43	43	55	61	34	32	49	48	42	39	38	46	51	50	37			
- Хувийн ариун цэвэр, эрүүл ахуйг сахих	4	4	1	0	6	2	2	0	1	6	3	3	1	1	6			
- Бусдаас хувийн болон эрүүл мэндтэй холбогдох тусламж, үйлчилгээ авах	46	69	16	43	25	20	27	11	26	28	33	46	13	33	27			
- Бусад	1,440	1,440	1,440	1,440	1,440	1,440	1,440	1,440	1,440	1,440	1,440	1,440	1,440	1,440	1,440			
ДҮН																		

Хүснэгт 66. Долоо хоногийн нэг өдөрт 25-39 насны хүн амын дундаж цаг ашиглалт, үйл ажиллагаагаар, үйлдлийн чадварын хүндрэлтэй эсэхээр, хүйсээр, минутаар, 2023

	ЭРЭГТЭЙ				ЭМЭГТЭЙ				УЛСЫН ДҮН			
	Үйл ажиллагаа		Үйлдлийн чадварын хүндрэлтэй		Үйлдлийн чадварын хүндрэлтэй		Үйлдлийн чадварын хүндрэлтэй		Үйлдлийн чадварын хүндрэлтэй		Үйлдлийн чадварын хүндрэлтэй	
	хүндрэлтэй	хүндрэлгүй	хүндрэлтэй	хүндрэлгүй	хүндрэлтэй	хүндрэлгүй	хүндрэлтэй	хүндрэлгүй	хүндрэлтэй	хүндрэлгүй	хүндрэлтэй	хүндрэлгүй
Хөлстэй хөдөлмөр эрхлэх үйл ажиллагаа	223	448	70	291	158	363						
Хөдөлмөр эрхлэлт, түүнтэй холбогдох үйл ажиллагаа	134	346	48	243	98	290						
- Аж ахуйн нэгж, байгууллагад ажиллах	111	242	41	180	81	209						
- Орлого олох зорилгоор МАА эрхлэх	0	18	0	7	0	12						
- Ажилдаа явах, зорчих	22	47	4	35	14	41						
- Бусад	1	39	3	21	2	29						
Өрхийн эцсийн хэрэглээнд зориулсан бүтээгдэхүүн үйлдвэрлэх	89	102	22	48	60	73						
- Өрхийн хэрэглээнд зориулж МАА эрхлэх	62	76	15	29	42	51						
- Усанд явж, түлээ түлш бэлтгэх	20	10	4	8	13	9						
- Бусад	7	16	3	11	5	13						
Хөлстэй хөдөлмөр эрхлэх үйл ажиллагаа	165	132	388	323	260	234						
Гэрийн ажил хийх болон гэр бүлийн гишүүдэд туслах, үйлчилгээ үзүүлэх	122	84	247	205	175	149						
- Хоол хүнс бэлтгэх	75	25	110	92	90	61						
- Гэр, сууц, хашаагаа цэвэрлэх	34	18	101	62	63	42						
- Хувцас, гутал угаах, арчлах	2	4	29	30	13	18						
- Бусад	11	37	7	21	9	28						
Өрхийн гишүүдийг цалин хөлстэй асрах	40	43	141	113	83	81						
- Хүүхэд асрах	26	35	130	100	70	70						
- Өрхийн өндөр настан, өвчтэй, хөгжлийн бэрхшээлтэй хүн асрах	1	1	8	1	4	1						
- Бусад	13	7	3	12	9	10						
Цалин хөлстэй, сайн дурын ажил, сургалт, бусад ажил	3	5	0	5	2	5						
Өөрийгөө хөгжүүлэх болон хувийн хэрэгцээний үйл ажиллагаа	1,052	860	982	826	1,022	843						
Боловсрол, сургалтын үйл ажиллагаа	31	6	1	6	18	6						
Хүмүүстэй харилцах болон олон нийтийн арга хэмжээнд оролцох	54	25	13	21	36	23						
Чөлөөт цаг, урлаг, спортын үйл ажиллагаа	211	123	146	95	183	108						
- Соёлын болон спортын арга хэмжээнд оролцох, үзэх	0	2	7	3	3	2						
- Хобби, тоглоом, бусад чөлөөт цагийн үйл ажиллагаа	11	12	1	7	7	9						
- Спортоор хичээллэх, тоглох, дасгал хийх, түүнтэй холбоотой үйл ажиллагаа	5	4	3	5	4	5						
- Олон нийтийн мэдээллийн хэрэгсэл ашиглах	147	91	119	68	135	79						
- Бусад	48	14	16	12	34	13						
Хувийн хэрэгцээний үйл ажиллагаа	756	706	822	705	784	706						
- Унтах, амрах, босох	589	533	689	554	632	544						
- Хооллох, цай уух	101	91	77	80	91	85						
- Хувийн ариун цэвэр, эрүүл ахуйг сахих	46	44	35	43	41	44						
- Бусдаас хувийн болон эрүүл мэндтэй холбогдох тусламж, үйлчилгээ авах	0	2	16	5	7	4						
- Бусад	20	36	5	23	14	29						
	1,440	1,440	1,440	1,440	1,440	1,440						
ДҮН												

Хүснэгт 67. Ажлын нэг өдөрт 25-39 насны хүн амын дундаж цаг ашиглалт, үйл ажиллагаагаар, үйлдлийн чадварын хүндрэлтэй эсэхээр, хүйсээр, минутаар, 2023

Үйл ажиллагаа	ЭРЭГТЭЙ		ЭМЭГТЭЙ		УЛСЫН ДҮН	
	Үйлдлийн чадварын		Үйлдлийн чадварын		Үйлдлийн чадварын	
	хүндрэлтэй	хүндрэлгүй	хүндрэлтэй	хүндрэлгүй	хүндрэлтэй	хүндрэлгүй
Хөлстэй хөдөлмөр эрхлэх үйл ажиллагаа	219	471	81	316	160	389
Хөдөлмөр эрхлэлт, түүнтэй холбогдох үйл ажиллагаа	145	377	60	271	109	321
- Аж ахуйн нэгж, байгууллагад ажиллах	117	268	51	206	89	236
- Орлого олох зорилгоор МАА эрхлэх	0	17	0	6	0	11
- Ажилдаа явах, зорчих	26	50	5	39	17	44
- Бусад	2	42	4	20	3	30
Өрхийн эцсийн хэрэглээнд зориулсан бүтээгдэхүүн үйлдвэрлэх	74	94	21	45	51	68
- Өрхийн хэрэглээнд зориулж МАА эрхлэх	45	70	15	28	32	48
- Усанд явж, түлээ түлш бэлтгэх	21	9	2	7	13	8
- Бусад	8	15	4	10	6	12
Хөлсгүй хөдөлмөр эрхлэх үйл ажиллагаа	179	123	386	310	266	222
Гэрийн ажил хийх болон гэр бүлийн гишүүдэд туслах, үйлчилгээ үзүүлэх	127	76	241	190	176	136
- Хоол хүнс бэлтгэх	80	24	114	89	95	58
- Гэр, сууц, хашаагаа цэвэрлэх	32	17	102	60	62	39
- Хувцас, гутал угаах, арчлах	2	3	17	22	8	13
- Бусад	13	32	8	19	11	25
Өрхийн гишүүдийг цалин хөлсгүй асрах	48	44	145	116	88	82
- Хүүхэд асрах	30	34	132	102	73	70
- Өрхийн өндөр настан, өвчтэй, хөгжлийн бэрхшээлтэй хүн асрах	2	1	10	1	5	1
- Бусад	16	9	3	13	10	11
Цалин хөлсгүй, сайн дурын ажил, сургалт, бусад ажил	4	3	0	4	2	4
Өөрийгөө хөгжүүлэх болон хувийн хэрэгцээний үйл ажиллагаа	1,042	846	973	814	1,014	829
Боловсрол, сургалтын үйл ажиллагаа	37	8	1	8	22	8
Хүмүүстэй харилцах болон олон нийтийн арга хэмжээнд оролцох	44	23	11	16	30	20
Чөлөөт цаг, урлаг, спортын үйл ажиллагаа	226	115	131	89	186	101
- Соёлын болон спортын арга хэмжээнд оролцох, үзэх	0	1	9	1	4	1
- Хобби, тоглоом, бусад чөлөөт цагийн үйл ажиллагаа	14	10	2	7	9	8
- Спортоор хичээллэх, тоглох, дасгал хийх, түүнтэй холбоотой үйл ажиллагаа	6	3	4	5	5	4
- Олон нийтийн мэдээллийн хэрэгсэл ашиглах	149	88	107	64	131	75
- Бусад	57	13	9	12	37	12
Хувийн хэрэгцээний үйл ажиллагаа	737	701	830	701	776	701
- Унтах, амрах, босох	582	527	697	549	631	539
- Хооллох, цай уух	102	91	75	81	90	85
- Хувийн ариун цэвэр, эрүүл ахуйг сахих	47	44	33	44	41	44
- Бусдаас хувийн болон эрүүл мэндтэй холбогдох тусламж, үйлчилгээ авах	0	2	20	5	9	4
- Бусад	6	37	5	22	6	29
ДҮН	1,440	1,440	1,440	1,440	1,440	1,440

Хүснэгт 68. Амралтын нэг өдөрт 25-39 насны хүн амын дундаж цаг ашиглалт, үйл ажиллагаагаар, үйлдлийн чадварын хүндрэлтэй эсэхээр, хүйсээр, минутаар, 2023

Үйл ажиллагаа	ЭРЭГТЭЙ		ЭМЭГТЭЙ		УЛСЫН ДҮН	
	Үйлдлийн чадварын		Үйлдлийн чадварын		Үйлдлийн чадварын	
	хүндрэлтэй	хүндрэлгүй	хүндрэлтэй	хүндрэлгүй	хүндрэлтэй	хүндрэлгүй
Хөлстэй хөдөлмөр эрхлэх үйл ажиллагаа	247	372	26	222	148	287
Хөдөлмөр эрхлэлт, түүнтэй холбогдох үйл ажиллагаа	90	244	0	165	50	199
- Аж ахуйн нэгж, байгууллагад ажиллах	84	155	0	109	47	129
- Орлого олох зорилгоор МАА эрхлэх	0	21	0	8	0	14
- Ажилдаа явах, зорчих	6	37	0	25	3	30
- Бусад	0	31	0	23	0	26
Өрхийн эцсийн хэрэглээнд зориулсан бүтээгдэхүүн үйлдвэрлэх	157	128	26	57	99	88
- Өрхийн хэрэглээнд зориулж МАА эрхлэх	140	95	14	35	84	61
- Усанд явж, түлээ түлш бэлтгэх	14	11	12	9	13	10
- Бусад	3	22	0	13	2	17
Хөлсгүй хөдөлмөр эрхлэх үйл ажиллагаа	102	163	399	352	235	271
Гэрийн ажил хийх болон гэр бүлийн гишүүдэд туслах, үйлчилгээ үзүүлэх	92	111	273	244	173	187
- Хоол хүнс бэлтгэх	51	28	94	98	70	68
- Гэр, сууц, хашаагаа цэвэрлэх	40	23	100	68	67	49
- Хувцас, гутал угаах, арчлах	0	7	76	53	34	33
- Бусад	1	53	3	25	2	38
Өрхийн гишүүдийг цалин хөлсгүй асрах	10	43	125	102	62	77
- Хүүхэд асрах	10	38	120	96	59	71
- Өрхийн өндөр настан, өвчтэй, хөгжлийн бэрхшээлтэй хүн асрах	0	2	0	0	0	1
- Бусад	0	3	5	6	2	5
Цалин хөлсгүй, сайн дурын ажил, сургалт, бусад ажил	0	9	1	6	0	7
Өөрийгөө хөгжүүлэх болон хувийн хэрэгцээний үйл ажиллагаа	1,091	905	1,015	866	1,057	882
Боловсрол, сургалтын үйл ажиллагаа	0	1	0	2	0	1
Хүмүүстэй харилцах болон олон нийтийн арга хэмжээнд оролцох	103	31	21	34	66	33
Чөлөөт цаг, урлаг, спортын үйл ажиллагаа	146	147	205	113	173	128
- Соёлын болон спортын арга хэмжээнд оролцох, үзэх	0	3	0	8	0	6
- Хобби, тоглоом, бусад чөлөөт цагийн үйл ажиллагаа	0	18	0	8	0	12
- Спортоор хичээллэх, тоглох, дасгал хийх, түүнтэй холбоотой үйл ажиллагаа	0	8	0	6	0	7
- Олон нийтийн мэдээллийн хэрэгсэл ашиглах	139	101	167	79	152	89
- Бусад	7	17	38	12	21	13
Хувийн хэрэгцээний үйл ажиллагаа	842	725	789	716	818	720
- Унтах, амрах, босох	619	550	657	567	636	559
- Хооллох, цай уух	97	91	88	79	93	84
- Хувийн ариун цэвэр, эрүүл ахуйг сахих	43	43	40	42	42	42
- Бусдаас хувийн болон эрүүл мэндтэй холбогдох тусламж, үйлчилгээ авах	0	4	0	4	0	4
- Бусад	83	37	4	24	48	31
ДҮН	1,440	1,440	1,440	1,440	1,440	1,440

Хүснэгт 69. Долоо хоногийн нэг өдөрт 25-39 насны хүн амын дундаж цаг ашиглалт, үйл ажиллагаагаар, боловсролын түвшнээр, хүйсээр, минугаар, 2023

Үйл ажиллагаа	ЭРЭГТЭЙ				ЭМЭГТЭЙ				УЛСЫН ДҮН						
	Боловсролгүй, бага боловсролтой	Суурь	Бүрэн дүнд	Техникийн болон мэргэжлийн	Дээд	Боловсролгүй, бага боловсролтой	Суурь	Бүрэн дүнд	Техникийн болон мэргэжлийн	Дээд	Боловсролгүй, бага боловсролтой	Суурь	Бүрэн дүнд	Техникийн болон мэргэжлийн	Дээд
	429	375	432	487	456	247	261	257	266	308	362	322	347	384	367
Хөдөлмөр эрхлэх үйл ажиллагаа	162	130	303	408	432	84	120	187	221	289	133	125	247	321	347
Хөдөлмөр эрхлэлт, түүнтэй холбогдох үйл ажиллагаа	68	45	205	277	326	46	57	137	169	220	60	51	172	227	263
- Аж ахуйн нэгж, байгууллагад ажиллах	69	42	16	20	3	29	29	6	11	2	55	36	11	16	2
- Орлого олох зорилгоор МАА эрхлэх	11	17	38	46	65	7	16	23	22	45	10	16	31	35	53
- Ажилдаа явах, зорчих	13	26	44	65	38	2	18	21	18	23	9	22	33	43	29
- Бусад	267	245	129	79	24	163	141	70	46	18	229	196	101	63	21
Өрхийн эцсийн хэрэглээнд зориулсан бүтээгдэхүүн үйлдвэрлэх	206	210	93	54	15	105	98	46	30	9	169	157	70	43	11
- Өрхийн хэрэглээнд зориулж МАА эрхлэх	24	14	14	7	3	28	21	12	8	3	26	18	13	8	3
- Усанд явж, түлээ түлш бэлтгэх	36	21	23	17	6	30	22	13	7	7	34	21	18	12	6
- Бусад	143	170	143	128	120	361	353	351	357	302	223	256	244	235	229
Хөдөлмөр эрхлэх үйл ажиллагаа	114	120	94	87	68	277	258	233	208	182	173	185	161	144	136
Гэрчин ажил хийх болон гэр бүлийн гишүүдэд туслах, үйлчилгээ үзүүлэх	27	31	25	28	26	115	108	104	96	83	59	67	64	59	60
- Хоол хүнс бэлтгэх	27	21	23	18	13	89	88	72	57	54	49	53	47	36	38
- Гэр, сууц, хашаагаа цэвэрлэх	6	3	5	4	3	46	40	35	41	25	20	20	20	21	17
- Хувцас, гутал угаах, арчлах	54	66	40	37	25	28	22	22	14	20	45	46	31	27	22
- Бусад	26	45	43	39	48	78	89	115	146	116	45	66	78	89	89
Өрхийн гишүүдийг цалин хөлстгүй асрах	18	41	36	21	39	72	82	100	131	103	37	60	67	72	78
- Хүүхэд асрах	0	0	0	0	0	0	0	0	0	0	1	1	2	4	1
- Өрхийн өндөр настан, өвчтэй, хөгжлийн бэрхшээлтэй хүн асрах	7	5	6	10	8	6	6	12	15	12	7	5	9	12	10
- Бусад	3	4	6	2	4	6	6	3	3	5	4	5	5	2	5
Цалин хөлстгүй, сайн дурын ажил, сургалт, бусад ажил	868	895	865	825	864	832	826	832	817	830	855	862	849	821	844
Өөрийгөө хөгжүүлэх болон хувийн хэрэгцээний үйл ажиллагаа	0	4	9	0	8	0	13	5	1	7	0	8	7	0	7
Боловсрол, сургалтын үйл ажиллагаа	20	25	23	25	29	19	9	22	35	21	20	17	22	30	24
Хүмүүстэй харилцах болон олон нийтийн арга хэмжээнд оролцох	110	114	127	145	126	95	104	96	81	97	105	109	112	115	108
Чөлөөт цаг, урлаг, спортын үйл ажиллагаа	0	0	1	3	3	0	5	1	0	5	0	2	1	2	4
- Соёлын болон спортын арга хэмжээнд оролцох, үзэх	5	10	16	17	10	5	16	7	2	6	5	13	11	10	8
- Хобби, тоглоом, бусад чөлөөт цагийн үйл ажиллагаа	1	3	3	6	6	0	0	4	2	8	1	2	3	4	7
- Спортоор хичээллэх, тоглох, дасгал хийх, түүнтэй холбоотой үйл ажиллагаа	91	96	95	96	90	74	77	73	72	66	85	87	84	85	76
- Олон нийтийн мэдээллийн хэрэгсэл ашиглах	13	5	12	23	17	16	6	11	5	12	14	5	13	14	13
- Бусад	738	753	706	656	701	717	700	709	699	706	730	728	708	676	704
Хувийн хэрэгцээний үйл ажиллагаа	546	559	529	505	535	556	548	560	549	555	550	554	544	525	547
- Унтах, амрах, босох	115	104	91	83	84	96	88	80	87	78	108	97	86	85	80
- Хооллох, цай уух	51	48	43	46	42	48	44	43	51	42	50	46	43	49	42
- Хувийн ариун цэвэр, эрүүл ахуйг сахих	2	1	1	4	3	1	2	6	1	5	2	2	3	2	4
- Бусдаас хувийн болон эрүүл мэндтэй холбогдох тусламж, үйлчилгээ авах	24	41	42	18	37	16	18	20	11	26	20	29	32	15	31
- Бусад	1,440	1,440	1,440	1,440	1,440	1,440	1,440	1,440	1,440	1,440	1,440	1,440	1,440	1,440	1,440
ДҮН	1,440	1,440	1,440	1,440	1,440	1,440	1,440	1,440	1,440	1,440	1,440	1,440	1,440	1,440	1,440

Хүснэгт 70. Ажлын нэг өдөрт 25-39 насны хүн амын дундаж цаг ашиглалт, үйл ажиллагаагаар, боловсролын түвшнээр, хүйсээр, минугаар, 2023

Үйл ажиллагаа	ЭМЭГТЭЙ												УЛСЫН ДҮН												
	ЭРЭГТЭЙ				ЭМЭГТЭЙ				ЭМЭГТЭЙ				ЭМЭГТЭЙ				УЛСЫН ДҮН								
	Боловсролгүй, бага боловсролтой	Суурь	Бүрэн дунд	Техникийн болон мэргэжлийн	Дээд	Боловсролгүй, бага боловсролтой	Суурь	Бүрэн дунд	Техникийн болон мэргэжлийн	Дээд	Боловсролгүй, бага боловсролтой	Суурь	Бүрэн дунд	Техникийн болон мэргэжлийн	Дээд	Боловсролгүй, бага боловсролтой	Суурь	Бүрэн дунд	Техникийн болон мэргэжлийн	Дээд					
Хөдөлмөр эрхлэх үйл ажиллагаа	425	403	445	514	488	241	248	268	307	343	356	326	362	418	403	356	326	362	418	403	356	326	362	418	403
Хөдөлмөр эрхлэлт, түүнтэй холбогдох үйл ажиллагаа	173	146	324	440	468	81	105	203	272	328	138	126	268	362	386	138	126	268	362	386	138	126	268	362	386
- Аж ахуйн нэгж, байгууллагад ажиллах	69	65	225	303	356	46	57	155	209	253	60	61	192	260	296	60	61	192	260	296	60	61	192	260	296
- Орлого олох зорилгоор МАА эрхлэх	77	27	13	26	3	27	19	6	11	2	58	23	10	19	3	58	23	10	19	3	58	23	10	19	3
- Ажилдаа явах, зорчих	13	25	40	56	67	6	11	27	27	49	10	18	34	43	57	10	18	34	43	57	10	18	34	43	57
- Бусад	14	29	47	53	42	2	17	15	25	23	10	23	32	40	31	10	23	32	40	31	10	23	32	40	31
Өрхийн эцсийн хэрэглээнд зориулсан бүтээгдэхүүн үйлдвэрлэх	252	257	121	74	19	160	143	64	34	16	218	200	95	56	17	218	200	95	56	17	218	200	95	56	17
- Өрхийн хэрэглээнд зориулж МАА эрхлэх	190	227	87	47	13	103	99	41	25	8	158	164	65	37	10	158	164	65	37	10	158	164	65	37	10
- Усанд явж, түлээ түлш бэлтгэх	24	14	14	7	3	26	20	12	6	2	25	17	13	7	2	25	17	13	7	2	25	17	13	7	2
- Бусад	38	16	21	20	4	31	23	12	4	6	35	19	16	12	5	35	19	16	12	5	35	19	16	12	5
Хөдөлмөр эрхлэх үйл ажиллагаа	137	140	142	104	109	367	360	351	314	286	224	250	240	201	213	224	250	240	201	213	224	250	240	201	213
Гэрлийн ажил хийх болон гэр бүлийн гишүүдэд туслах, үйлчилгээ үзүүлэх	113	101	91	69	58	273	254	226	181	163	174	177	154	121	119	174	177	154	121	119	174	177	154	121	119
- Хоол хүнс бэлтгэх	27	28	26	26	25	114	103	104	89	80	59	65	62	55	57	59	65	62	55	57	59	65	62	55	57
- Гэр, сууц, хашаагаа цэвэрлэх	24	18	21	18	12	88	95	72	48	51	48	56	45	32	35	48	56	45	32	35	48	56	45	32	35
- Хувцас, гутал угаах, арчлах	3	3	5	4	2	42	36	27	35	16	18	19	15	18	10	18	19	15	18	10	18	19	15	18	10
- Бусад	60	52	39	22	18	29	21	22	9	17	48	36	31	16	17	48	36	31	16	17	48	36	31	16	17
Өрхийн гишүүдийг цалин хөлсгүй асрах	22	33	46	32	50	91	100	123	130	117	48	66	82	77	89	48	66	82	77	89	48	66	82	77	89
- Хүүхэд асрах	11	28	38	21	39	88	91	104	111	103	40	59	68	63	77	40	59	68	63	77	40	59	68	63	77
- Өрхийн өндөр настан, өвчтэй, хөгжлийн бэрхшээлтэй хүн асрах	2	0	1	0	1	0	2	4	1	1	1	1	2	0	1	1	1	2	0	1	1	1	2	0	1
- Бусад	9	5	7	11	10	3	7	15	19	13	7	6	11	14	12	7	6	11	14	12	7	6	11	14	12
Цалин хөлсгүй, сайн дурын ажил, сургалт, бусад ажил	2	6	6	3	2	3	6	3	3	5	2	6	4	3	4	2	6	4	3	4	2	6	4	3	4
Өөрийгөө хөгжүүлэх болон хувийн хэрэгцээний үйл ажиллагаа	878	897	853	822	843	832	832	821	819	811	860	864	838	821	824	860	864	838	821	824	860	864	838	821	824
Боловсрол, сургалтын үйл ажиллагаа	0	6	10	0	10	1	18	7	0	8	0	12	9	0	9	0	12	9	0	9	0	12	9	0	9
Хүмүүстэй харилцах болон олон нийтийн арга хэмжээнд оролцох	20	25	17	28	29	20	9	16	40	15	20	17	17	33	21	20	17	17	33	21	20	17	17	33	21
Чөлөөт цаг, урлаг, спортын үйл ажиллагаа	118	116	123	138	112	91	100	89	76	90	108	108	107	109	99	108	108	107	109	99	108	108	107	109	99
- Соёлын болон спортын арга хэмжээнд оролцох, үзэх	0	0	0	4	2	0	0	0	0	2	0	0	0	2	2	0	0	0	2	2	0	0	0	2	2
- Хобби, тоглоом, бусад чөлөөт цагийн үйл ажиллагаа	5	7	13	20	8	3	21	7	1	6	4	14	10	12	7	4	14	10	12	7	4	14	10	12	7
- Спортлох хичээллэх, тоглох, дасгал хийх, түүнтэй холбоотой үйл ажиллагаа	1	3	3	4	4	0	0	3	2	7	0	2	3	3	6	0	2	3	3	6	0	2	3	3	6
- Олон нийтийн мэдээллийн хэрэгсэл ашиглах	99	100	95	80	83	71	74	69	67	62	89	87	83	74	70	89	87	83	74	70	89	87	83	74	70
- Бусад	13	6	12	30	15	17	5	10	6	13	15	5	11	18	14	15	5	11	18	14	15	5	11	18	14
Хувийн хэрэгцээний үйл ажиллагаа	739	750	702	657	692	721	705	709	703	698	732	728	706	678	696	732	728	706	678	696	732	728	706	678	696
- Унтах, амрах, босох	548	556	525	509	526	565	551	560	548	547	555	553	541	527	539	555	553	541	527	539	555	553	541	527	539
- Хооллох, цай уух	115	107	90	87	84	94	89	81	89	78	107	98	86	88	80	107	98	86	88	80	107	98	86	88	80
- Хувийн ариун цэвэр, эрүүл ахуйг сахих	49	53	43	42	43	45	45	43	53	43	48	49	43	47	43	48	49	43	47	43	48	49	43	47	43
- Бусдаас хувийн болон эрүүл мэндтэй холбогдох тусламж, үйлчилгээ авах	3	1	0	2	3	1	3	8	1	5	3	2	4	1	4	3	2	4	1	4	3	2	4	1	4
- Бусад	24	33	44	17	36	16	17	17	12	25	19	26	32	15	30	19	26	32	15	30	19	26	32	15	30
ДҮН	1,440	1,440	1,440	1,440	1,440	1,440	1,440	1,440	1,440	1,440	1,440	1,440	1,440	1,440	1,440	1,440	1,440	1,440	1,440	1,440	1,440	1,440	1,440	1,440	1,440

Хүснэгт 71. Амралтын нэг өдөрт 25-39 насны хүн амын дундаж цаг ашиглалт, үйл ажиллагаагаар, боловсролын түвшнээр, хүйсээр, минутаар, 2023

	ЭРЭГТЭЙ						ЭМЭГТЭЙ						УЛСЫН ДҮН											
	Боловсролгүй, бага боловсролтой		Бүрэн дунд		Техникийн болон мэргэжлийн		Дээд		Боловсролгүй, бага боловсролтой		Бүрэн дунд		Техникийн болон мэргэжлийн		Дээд		Боловсролгүй, бага боловсролтой		Бүрэн дунд		Техникийн болон мэргэжлийн		Дээд	
	Суурь	Бүрэн дунд	Техникийн болон мэргэжлийн	Дээд	Боловсролгүй, бага боловсролтой	Суурь	Бүрэн дунд	Техникийн болон мэргэжлийн	Дээд	Боловсролгүй, бага боловсролтой	Суурь	Бүрэн дунд	Техникийн болон мэргэжлийн	Дээд	Боловсролгүй, бага боловсролтой	Суурь	Бүрэн дунд	Техникийн болон мэргэжлийн	Дээд	Боловсролгүй, бага боловсролтой	Суурь	Бүрэн дунд	Техникийн болон мэргэжлийн	Дээд
Хөдөлмөр эрхлэх үйл ажиллагаа	437	320	384	347	266	299	227	147	211	380	312	298	281	260	380	312	298	281	260	380	312	298	281	260
Хөдөлмөр эрхлэлт, түүнтэй холбогдох үйл ажиллагаа	132	98	223	310	93	162	141	69	186	119	125	178	195	229	119	125	178	195	229	119	125	178	195	229
- Аж ахуйн нэгж, байгууллагад ажиллах	65	7	128	194	47	55	84	51	132	59	26	104	126	165	59	26	104	126	165	59	26	104	126	165
- Орлого олох зорилгоор МАА эрхлэх	48	71	28	0	38	59	6	9	2	44	66	16	4	1	44	66	16	4	1	44	66	16	4	1
- Ажилдаа явах, зорчих	9	1	32	14	8	29	15	8	31	9	13	23	11	41	9	13	23	11	41	9	13	23	11	41
- Бусад	11	20	35	102	1	20	36	0	20	7	20	35	53	22	7	20	35	53	22	7	20	35	53	22
Өрхийн эцсийн хэрэглээнд зориулсан бүтээгдэхүүн үйлдвэрлэх	305	222	161	93	172	137	86	78	25	261	187	120	86	30	261	187	120	86	30	261	187	120	86	30
- Өрхийн хэрэглээнд зориулж МАА эрхлэх	247	176	117	76	111	93	59	45	11	202	142	85	61	15	202	142	85	61	15	202	142	85	61	15
- Усанд явж, түлээ түлш бэлтгэх	26	16	13	8	34	26	12	16	4	29	20	13	12	4	29	20	13	12	4	29	20	13	12	4
- Бусад	32	30	30	9	28	19	15	17	10	30	25	22	13	11	30	25	22	13	11	30	25	22	13	11
Хөлстэй хөдөлмөр эрхлэх үйл ажиллагаа	158	228	144	201	344	333	350	482	348	220	271	257	336	280	220	271	257	336	280	220	271	257	336	280
Гэрчин ажил хийх болон гэр бүлийн гишүүдэд туслах, үйлчилгээ үзүүлэх	115	159	104	142	289	269	253	289	233	173	204	186	212	186	173	204	186	212	186	173	204	186	212	186
- Хоол хүнс бэлтгэх	28	36	23	34	118	122	104	116	91	58	72	67	73	69	58	72	67	73	69	58	72	67	73	69
- Гэр, сууц, хашаагаа цэвэрлэх	35	25	27	18	90	70	74	84	64	64	44	53	50	47	64	44	53	50	47	64	44	53	50	47
- Хувцас, гутал угаах, арчлах	13	2	8	5	56	50	55	59	51	27	22	34	31	35	27	22	34	31	35	27	22	34	31	35
- Бусад	39	96	45	85	26	27	20	29	27	34	67	31	58	35	34	67	31	58	35	34	67	31	58	35
Өрхийн гишүүдийг цалин хөлстгүй асрах	36	69	33	59	38	61	92	192	110	37	65	66	123	86	37	65	66	123	86	37	65	66	123	86
- Хүүхэд асрах	35	66	30	23	23	57	88	189	103	31	62	62	102	80	31	62	62	102	80	31	62	62	102	80
- Өрхийн өндөр настан, өвчтэй, хөгжлийн бэрхшээлтэй хүн асрах	0	0	0	0	0	0	0	0	0	0	0	0	0	0	0	0	0	0	0	0	0	0	0	0
- Бусад	2	3	3	6	15	4	3	3	7	6	3	3	5	6	6	3	3	5	6	6	3	3	5	6
Цалин хөлстгүй, сайн дурын ажил, сургалт, бусад ажил	7	0	7	0	16	3	6	1	6	10	1	6	1	8	10	1	6	1	8	10	1	6	1	8
Өөрийгөө хөгжүүлэх болон хувийн хэрэгцээний үйл ажиллагаа	845	892	912	835	830	808	863	811	881	840	857	885	823	900	840	857	885	823	900	840	857	885	823	900
Боловсрол, сургалтын үйл ажиллагаа	0	0	2	0	0	0	2	4	2	0	0	2	2	1	0	0	2	2	1	0	0	2	2	1
Хүмүүстэй харилцах болон олон нийтийн арга хэмжээнд оролцох	18	24	48	15	19	9	37	22	37	18	18	42	18	35	18	18	42	18	35	18	18	42	18	35
Чөлөөт цаг, урлаг, спортын үйл ажиллагаа	90	109	141	165	108	113	114	96	116	96	111	126	132	136	96	111	126	132	136	96	111	126	132	136
- Соёлын болон спортын арга хэмжээнд оролцох, үзэх	0	0	4	0	0	18	2	0	11	0	7	3	0	9	0	7	3	0	9	0	7	3	0	9
- Хобби, тоглоом, бусад чөлөөт цагийн үйл ажиллагаа	5	16	27	6	14	2	7	3	8	8	10	16	5	12	8	10	16	5	12	8	10	16	5	12
- Спортоор хичээллэх, тоглох, дасгал хийх, түүнтэй холбоотой үйл ажиллагаа	3	2	5	10	1	0	5	0	8	2	1	5	5	10	2	1	5	5	10	2	1	5	5	10
- Олон нийтийн мэдээллийн хэрэгсэл ашиглах	71	88	92	146	83	84	84	88	77	75	86	88	119	91	75	86	88	119	91	75	86	88	119	91
- Бусад	11	3	13	3	23	9	16	5	12	11	7	14	3	14	11	7	14	3	14	11	7	14	3	14
Хувийн хэрэгцээний үйл ажиллагаа	737	759	721	654	703	685	709	689	727	726	729	715	671	728	726	729	715	671	728	726	729	715	671	728
- Унтах, амрах, босох	541	567	544	492	528	537	562	551	577	537	554	554	520	572	537	554	554	520	572	537	554	554	520	572
- Хооллох, цай уух	112	100	94	72	101	86	77	81	78	109	94	85	76	80	109	94	85	76	80	109	94	85	76	80
- Хувийн ариун цэвэр, эрүүл ахуйг сахих	56	40	41	61	58	41	43	45	40	56	40	42	53	39	56	40	42	53	39	56	40	42	53	39
- Бусдаас хувийн болон эрүүл мэндтэй холбогдох тусламж, үйлчилгээ авах	0	0	3	9	0	0	3	1	5	0	0	3	5	5	0	0	3	5	5	0	0	3	5	5
- Бусад	28	52	39	20	16	21	24	11	27	24	41	31	17	32	24	41	31	17	32	24	41	31	17	32
	1,440	1,440	1,440	1,440	1,440	1,440	1,440	1,440	1,440	1,440	1,440	1,440	1,440	1,440	1,440	1,440	1,440	1,440	1,440	1,440	1,440	1,440	1,440	1,440
ДҮН																								
	1,440	1,440	1,440	1,440	1,440	1,440	1,440	1,440	1,440	1,440	1,440	1,440	1,440	1,440	1,440	1,440	1,440	1,440	1,440	1,440	1,440	1,440	1,440	

Хүснэгт 72. Долоо хоногийн нэг өдөрт 25-39 насны хүн амын дундаж цаг ашиглалт, үйл ажиллагаагаар, хөдөлмөр эрхэлдэг эсэхээр, хүйсээр, минутгаар, 2023

Үйл ажиллагаа	ЭРЭГТЭЙ			ЭМЭГТЭЙ			УЛСЫН ДҮН		
	Хөдөлмөр эрхэлдэг	Хөдөлмөр эрхэлдэггүй	Хөдөлмөр эрхэлдэг	Хөдөлмөр эрхэлдэг	Хөдөлмөр эрхэлдэггүй	Хөдөлмөр эрхэлдэг	Хөдөлмөр эрхэлдэггүй	Хөдөлмөр эрхэлдэг	Хөдөлмөр эрхэлдэггүй
Хөлстэй хөдөлмөр эрхлэх үйл ажиллагаа	497	254	424	80	463	138			
Хөдөлмөр эрхлэлт, түүнтэй холбогдох үйл ажиллагаа	420	71	380	28	401	42			
- Аж ахуйн нэгж, байгууллагад ажиллах	305	12	291	8	299	9			
- Орлого олох зорилгоор МАА эрхлэх	12	35	4	10	8	18			
- Ажилдаа явах, зорчих	58	8	54	5	56	6			
- Бусад	45	16	30	6	38	9			
Өрхийн эцсийн хэрэглээнд зориулсан бүтээгдэхүүн үйлдвэрлэх	77	183	44	52	62	95			
- Өрхийн хэрэглээнд зориулж МАА эрхлэх	58	134	28	31	44	65			
- Усанд явж, түлээ түлш бэлтгэх	8	17	7	9	7	11			
- Бусад	11	32	9	12	10	19			
Хөлстэй хөдөлмөр эрхлэх үйл ажиллагаа	113	204	229	466	168	379			
Гэрийн ажил хийх болон гэр бүлийн гишүүдэд туслах, үйлчилгээ үзүүлэх	71	135	165	267	115	223			
- Хоол хүнс бэлтгэх	19	51	76	115	46	94			
- Гэр, сууц, хашаагаа цэвэрлэх	13	37	44	91	28	73			
- Хувцас, гутал угаах, арчлах	4	6	25	39	14	28			
- Бусад	35	40	20	22	28	28			
Өрхийн гишүүдийг цалин хөлстэй асрах	38	61	62	191	49	148			
- Хүүхэд асрах	31	48	53	173	41	131			
- Өрхийн өндөр настан, өвчтэй, хөгжлийн бэрхшээлтэй хүн асрах	0	3	1	2	0	3			
- Бусад	7	10	9	16	8	14			
Цалин хөлстэй, сайн дурын ажил, сургалт, бусад ажил	4	8	3	8	3	8			
Өөрийгөө хөгжүүлэх болон хувийн хэрэгцээний үйл ажиллагаа	830	983	787	894	810	923			
Боловсрол, сургалтын үйл ажиллагаа	3	17	5	8	4	11			
Хүмүүстэй харилцах болон олон нийтийн арга хэмжээнд оролцох	24	31	19	24	22	26			
Чөлөөт цаг, урлаг, спортын үйл ажиллагаа	113	165	82	118	98	134			
- Соёлын болон спортын арга хэмжээнд оролцох, үзэх	2	0	5	1	3	1			
- Хобби, тоглоом, бусад чөлөөт цагийн үйл ажиллагаа	11	13	7	6	9	9			
- Спортоор хичээллэх, тоглох, дасгал хийх, түүнтэй холбоотой үйл ажиллагаа	4	4	5	6	5	5			
- Олон нийтийн мэдээллийн хэрэгсэл ашиглах	80	134	55	90	68	104			
- Бусад	15	15	10	15	12	15			
Хувийн хэрэгцээний үйл ажиллагаа	689	769	682	745	686	753			
- Унтах, амрах, босох	516	595	526	601	521	599			
- Хооллох, цай уух	91	92	79	81	85	85			
- Хувийн ариун цэвэр, эрүүл ахуйг сахиу	45	41	48	36	46	38			
- Бусдаас хувийн болон эрүүл мэндтэй холбогдох тусламж, үйлчилгээ авах	2	3	4	6	3	5			
- Бусад	36	37	24	21	30	26			
ДҮН	1,440	1,440	1,440	1,440	1,440	1,440			

Хүснэгт 73. Ажлын нэг өдөрт 25-39 насны хүн амын дундаж цаг ашиглалт, үйл ажиллагаагаар, хөдөлмөр эрхэлдэг эсэхээр, хүйсээр, минутаар, 2023

Үйл ажиллагаа	ЭРЭГТЭЙ			ЭМЭГТЭЙ			УЛСЫН ДҮН		
	Хөдөлмөр эрхэлдэг	Хөдөлмөр эрхэлдэггүй	Хөдөлмөр эрхэлдэг	Хөдөлмөр эрхэлдэг	Хөдөлмөр эрхэлдэггүй	Хөдөлмөр эрхэлдэг	Хөдөлмөр эрхэлдэггүй	Хөдөлмөр эрхэлдэггүй	
	527	246	473	76	502	133			
Хөдөлмөр эрхэлдэггүй	527	246	473	76	502	133			
Хөдөлмөр эрхэлдэг	456	75	431	29	445	44			
- Аж ахуйн нэгж, байгууллагад ажиллах	336	14	338	9	337	10			
- Орлого олох зорилгоор МАА эрхлэх	12	34	4	8	8	17			
- Ажилдаа явах, зорчих	61	9	60	6	61	7			
- Бусад	47	18	30	6	39	10			
Өрхийн эцсийн хэрэглээнд зориулсан бүтээгдэхүүн үйлдвэрлэх	71	171	41	48	57	89			
- Өрхийн хэрэглээнд зориулж МАА эрхлэх	53	125	28	26	42	59			
- Усанд явж, түлээ түлш бэлтгэх	7	17	6	9	7	11			
- Бусад	10	29	7	13	9	18			
Хөдөлмөр эрхэлдэггүй	106	191	205	468	151	376			
Гэр бүл хийх болон гэр бүлийн гишүүдэд туслах, үйлчилгээ үзүүлэх	64	126	142	264	99	218			
- Хоол хүнс бэлтгэх	18	52	71	116	42	95			
- Гэр, сууц, хашаагаа цэвэрлэх	12	35	38	93	24	74			
- Хувцас, гутал угаах, арчлах	2	7	15	33	8	24			
- Бусад	31	32	17	22	25	25			
Өрхийн гишүүдийг цалин хөлсгүй асрах	39	60	62	198	49	152			
- Хүүхэд асрах	31	46	51	176	40	133			
- Өрхийн өндөр настан, өвчтэй, хөгжлийн бэрхшээлтэй хүн асрах	0	2	1	3	1	3			
- Бусад	8	12	10	18	9	16			
Цалин хөлсгүй, сайн дурын ажил, сургалт, бусад ажил	3	5	2	7	2	7			
Өөрийгөө хөгжүүлэх болон хувийн хэрэгцээний үйл ажиллагаа	808	1,003	762	895	787	931			
Боловсрол, сургалтын үйл ажиллагаа	4	23	6	10	5	14			
Хүмүүстэй харилцах болон олон нийтийн арга хэмжээнд оролцох	21	32	14	20	18	24			
Чөлөөт цаг, урлаг, спортын үйл ажиллагаа	103	172	71	116	88	134			
- Соёлын болон спортын арга хэмжээнд оролцох, үзэх	2	0	2	0	2	0			
- Хобби, тоглоом, бусад чөлөөт цагийн үйл ажиллагаа	9	14	6	7	8	9			
- Спортоор хичээллэх, тоглох, дасгал хийх, түүнтэй холбоотой үйл ажиллагаа	3	4	4	6	4	6			
- Олон нийтийн мэдээллийн хэрэгсэл ашиглах	75	139	49	88	63	105			
- Бусад	15	15	10	14	12	14			
Хувийн хэрэгцээний үйл ажиллагаа	680	776	671	750	676	759			
- Унтах, амрах, босох	508	601	514	607	511	605			
- Хооллох, цай уух	90	93	80	80	86	85			
- Хувийн ариун цэвэр, эрүүл ахуйг сахих	45	43	49	36	47	38			
- Бусдаас хувийн болон эрүүл мэндтэй холбогдох тусламж, үйлчилгээ авах	2	2	5	6	3	5			
- Бусад	35	38	23	20	29	26			
ДҮН	1,440	1,440	1,440	1,440	1,440	1,440			

Хүснэгт 74. Амралтын нэг өдөрт 25-39 насны хүн амын дундаж цаг ашиглалт, үйл ажиллагаагаар, хөдөлмөр эрхэлдэг эсэхээр, хүйсээр, минугаар, 2023

Үйл ажиллагаа	ЭРЭГТЭЙ			ЭМЭГТЭЙ			УЛСЫН ДҮН		
	Хөдөлмөр эрхэлдэг	Хөдөлмөр эрхэлдэггүй	Хөдөлмөр эрхэлдэг	Хөдөлмөр эрхэлдэг	Хөдөлмөр эрхэлдэггүй	Хөдөлмөр эрхэлдэг	Хөдөлмөр эрхэлдэггүй	Хөдөлмөр эрхэлдэг	Хөдөлмөр эрхэлдэггүй
	399	277	296	92	346	133			
Хөдөлмөр эрхлэх үйл ажиллагаа									
Хөдөлмөр эрхлэлт, түүнтэй холбогдох үйл ажиллагаа	300	56	244	28	271	37			
- Аж ахуйн нэгж, байгууллагад ажиллах	201	4	170	4	185	4			
- Орлого олох зорилгоор МАА эрхлэх	15	39	3	15	9	23			
- Ажилдаа явах, зорчих	46	5	38	3	42	4			
- Бусад	38	7	33	6	35	6			
Өрхийн эцсийн хэрэглээнд зориулсан бүтээгдэхүүн үйлдвэрлэх	99	221	52	64	75	116			
- Өрхийн хэрэглээнд зориулж МАА эрхлэх	74	163	28	44	51	83			
- Усанд явж, түлээ түлш бэлтгэх	10	16	9	10	9	12			
- Бусад	15	43	14	10	15	21			
Хөдөлмөр эрхлэх үйл ажиллагаа	138	243	291	458	217	387			
Гэрийн ажил хийх болон гэр бүлийн гишүүдэд туслах, үйлчилгээ үзүүлэх	96	162	225	278	163	240			
- Хоол хүнс бэлтгэх	22	49	89	113	57	92			
- Гэр, сууц, хашаагаа цэвэрлэх	17	43	58	86	39	72			
- Хувцас, гутал угаах, арчлах	8	4	50	57	30	40			
- Бусад	48	66	27	22	37	37			
Өрхийн гишүүдийг цалин хөлстэй асрах	36	64	62	171	49	136			
- Хүүхэд асрах	33	52	57	163	45	126			
- Өрхийн өндөр настан, өвчтэй, хөгжлийн бэрхшээлтэй хүн асрах	0	8	0	0	0	3			
- Бусад	3	4	5	8	4	7			
Цалин хөлстэй, сайн дурын ажил, сургалт, бусад ажил	6	17	4	8	5	11			
Өөрийгөө хөгжүүлэх болон хувийн хэрэгцээний үйл ажиллагаа	903	919	853	890	877	899			
Боловсрол, сургалтын үйл ажиллагаа	1	0	2	2	1	1			
Хүмүүстэй харилцах болон олон нийтийн арга хэмжээнд оролцох	34	28	34	34	34	32			
Чөлөөт цаг, урлаг, спортын үйл ажиллагаа	147	146	109	123	127	131			
- Соёлын болон спортын арга хэмжээнд оролцох, үзэх	4	1	11	2	8	2			
- Хобби, тоглоом, бусад чөлөөт цагийн үйл ажиллагаа	21	10	9	6	14	7			
- Спортоор хичээллэх, тоглох, дасгал хийх, түүнтэй холбоотой үйл ажиллагаа	9	4	7	5	8	4			
- Олон нийтийн мэдээллийн хэрэгсэл ашиглах	97	117	71	94	84	102			
- Бусад	15	14	10	16	13	16			
Хувийн хэрэгцээний үйл ажиллагаа	721	746	710	730	715	735			
- Унтах, амрах, босох	543	576	558	584	551	581			
- Хооллох, цай уух	92	89	77	83	84	85			
- Хувийн ариун цэвэр, эрүүл ахуйг сахих	44	37	46	35	45	36			
- Бусдаас хувийн болон эрүүл мэндтэй холбогдох тусламж, үйлчилгээ авах	3	7	3	4	3	5			
- Бусад	39	36	26	24	32	28			
ДҮН	1,440	1,440	1,440	1,440	1,440	1,440			

Хүснэгт 75. Долоо хоногийн нэг өдөрт 25-39 насны хүн амын дундаж цаг ашиглалт, үйл ажиллагаагаар, гэрлэлтийн байдлаар, хүйсээр, минутаар, 2023

Үйл ажиллагаа	ЭРЭГТЭЙ				ЭМЭГТЭЙ				УЛСЫН ДҮН			
	Огт гэрлээгүй	Гэрлэсэн - батлуулсан	Гэрлэсэн - батлуулаагүй	Тусгаарласан, цуцалсан, бэлэвсэн	Огт гэрлээгүй	Гэрлэсэн - батлуулсан	Гэрлэсэн - батлуулаагүй	Тусгаарласан, цуцалсан, бэлэвсэн	Огт гэрлээгүй	Гэрлэсэн - батлуулсан	Гэрлэсэн - батлуулаагүй	Тусгаарласан, цуцалсан, бэлэвсэн
	413	447	468	350	352	272	285	315	386	355	368	323
Хөлстэй хөдөлмөр эрхлэх үйл ажиллагаа												
Хөдөлмөр эрхлэлт, түүнтэй холбогдох үйл ажиллагаа	306	344	386	242	323	214	255	290	313	275	314	279
- Аж ахуйн нэгж, байгууллагад ажиллах	225	236	280	154	224	159	194	231	225	195	233	213
- Орлого олох зорилгоор МАА эрхлэх	14	22	5	8	6	9	1	2	10	15	2	3
- Ажилдаа явах, зорчих	44	46	55	34	51	30	38	39	47	38	46	38
- Бусад	22	40	46	46	42	17	22	18	31	28	33	25
Өрхийн эцсийн хэрэглээнд зориулсан бүтээгдэхүүн үйлдвэрлэх	108	104	83	109	29	58	30	24	73	79	54	44
- Өрхийн хэрэглээнд зориулж МАА эрхлэх	85	76	60	80	21	35	22	12	57	54	39	28
- Усанд явж, түлээ түлш бэлтгэх	10	11	6	10	5	10	3	4	7	10	4	5
- Бусад	13	16	17	19	3	13	5	9	9	15	10	11
Хөлстэй хөдөлмөр эрхлэх үйл ажиллагаа	109	135	141	199	202	346	339	284	151	247	249	264
Гэрлийн ажил хийх болон гэр бүлийн гишүүдэд туслах, үйлчилгээ үзүүлэх	99	79	86	159	144	219	212	172	119	153	155	169
- Хоол хүнс бэлтгэх	34	24	25	33	60	97	98	84	46	63	65	72
- Гэр, сууц, хашаагаа цэвэрлэх	23	16	18	41	40	67	65	53	31	43	44	50
- Хувцас, гутал угаах, арчлах	7	2	3	32	25	33	20	20	15	18	18	23
- Бусад	34	35	40	53	18	22	18	15	27	29	28	24
Өрхийн гишүүдийг- цалин хөлстэй асрах	5	52	51	31	57	122	126	104	28	89	92	87
- Хүүхэд асрах	3	42	41	24	50	110	112	82	24	78	80	68
- Өрхийн өндөр настан, өвчтэй, хөгжлийн бэрхшээлтэй хүн асрах	1	1	2	0	1	1	1	5	1	1	1	3
- Бусад	2	9	8	7	5	11	13	18	3	10	11	16
Цалин хөлстэй, сайн дурын ажил, сургалт, бусад ажил	5	4	4	8	2	5	1	7	4	5	3	8
Өөрийгөө хөгжүүлэх болон хувийн хэрэгцээний үйл ажиллагаа	918	857	831	891	886	822	816	842	903	838	823	853
Боловсрол, сургалтын үйл ажиллагаа	26	2	5	3	13	5	2	12	20	4	4	10
Хүмүүстэй харилцах болон олон нийтийн арга хэмжээнд оролцох	31	23	32	26	16	22	18	22	24	23	24	23
Чөлөөт цаг, урлаг, спортын үйл ажиллагаа	153	120	120	97	126	92	99	82	141	105	109	85
- Соёлын болон спортын арга хэмжээнд оролцох, үзэх	0	2	2	0	1	3	3	5	1	3	2	4
- Хобби, тоглоом, бусад чөлөөт цагийн үйл ажиллагаа	23	8	16	5	17	6	5	2	20	7	10	3
- Спортоор хичээллэх, тоглох, дасгал хийх, түүнтэй холбоотой үйл ажиллагаа	8	4	2	11	11	5	5	4	10	4	3	6
- Олон нийтийн мэдээллийн хэрэгсэл ашиглах	108	91	86	77	82	67	73	60	96	78	79	64
- Бусад	13	16	14	3	15	11	14	14	14	13	14	9
Хувийн хэрэгцээний үйл ажиллагаа	709	712	674	766	730	703	696	725	718	707	686	735
- Унтах, амрах, босох	544	533	518	573	572	551	559	565	556	543	540	567
- Хооллох, цай уух	93	91	85	100	74	83	74	78	85	87	79	83
- Хувийн ариун цэвэр, эрүүл ахуйг сахих	43	44	40	63	45	43	43	46	44	43	42	50
- Бусдаас хувийн болон эрүүл мэндтэй холбогдох тусламж, үйлчилгээ авах	1	3	1	3	9	5	5	1	5	4	3	2
- Бусад	29	40	29	26	30	21	15	35	29	30	21	33
ДҮН	1,440	1,440	1,440	1,440	1,440	1,440	1,440	1,440	1,440	1,440	1,440	1,440

Хүснэгт 76. Ажлын нэг өдөрт 25-39 насны хүн амын дундаж цаг ашиглалт, үйл ажиллагаагаар, гэрлэлтийн байдлаар, хүйсээр, минутгаар, 2023

	ЭРЭГТЭЙ				ЭМЭГТЭЙ				УЛСЫН ДҮН			
	Огт гэрлээгүй	Гэрлэсэн-батлуулсан	Гэрлэсэн-цуцалсан, бэлэвсэн	Тусгаарласан, цуцалсан, бэлэвсэн	Огт гэрлээгүй	Гэрлэсэн-батлуулсан	Гэрлэсэн-цуцалсан, бэлэвсэн	Тусгаарласан, цуцалсан, бэлэвсэн	Огт гэрлээгүй	Гэрлэсэн-батлуулсан	Гэрлэсэн-цуцалсан, бэлэвсэн	Тусгаарласан, цуцалсан, бэлэвсэн
	422	467	503	423	385	296	305	329	405	379	395	352
Үйл ажиллагаа												
Хөлстэй хөдөлмөр эрхлэх үйл ажиллагаа												
Хөдөлмөр эрхлэлт, түүнтэй холбогдох үйл ажиллагаа	334	372	416	311	359	243	276	306	345	305	340	307
- Аж ахуйн нэгж, байгууллагад ажиллах	251	259	311	198	258	186	213	248	254	221	257	236
- Орлого олох зорилгоор МАА эрхлэх	15	20	4	10	8	8	0	1	12	14	2	3
- Ажилдаа явах, зорчих	44	50	54	47	59	33	41	41	51	41	47	42
- Бусад	23	43	47	57	34	17	23	16	28	29	34	26
Өрхийн эцсийн хэрэглээнд зориулсан бүтээгдэхүүн үйлдвэрлэх												
Өрхийн хэрэглээнд зориулж МАА эрхлэх	88	95	87	112	26	54	29	23	60	74	55	45
- Өрсөлдөөн хэрэглээнд зориулж МАА эрхлэх	69	70	62	87	21	33	20	8	47	51	39	28
- Усанд явж, түлээ түлш бэлтгэх	10	10	7	14	4	9	3	3	7	10	5	6
- Бусад	9	15	18	11	1	12	6	11	6	13	11	11
Хөлстэй хөдөлмөр эрхлэх үйл ажиллагаа												
Гэрийн ажил хийх болон гэр бүлийн гишүүдэд туслах, үйлчилгээ үзүүлэх	99	131	121	140	184	333	338	292	137	235	240	254
- Хоол хүнс бэлтгэх	33	24	24	29	57	95	98	77	44	61	64	65
- Гэр, сууц, хашаагаа цэвэрлэх	22	16	14	31	35	65	66	50	28	41	43	46
- Хувцас, гутал угаах, арчлах	6	3	2	13	14	24	26	17	10	13	15	16
- Бусад	29	32	31	31	14	21	15	15	22	27	22	19
Өрхийн гишүүдийг цалин хөлстэй асрах												
- Хүүхэд асрах	7	53	47	24	62	123	132	124	32	89	93	99
- Өрхийн өндөр настан, өвчтэй, хөгжлийн бэрхшээлтэй хүн асрах	3	42	36	14	55	109	114	92	27	77	79	73
- Өрхийн өндөр настан, өвчтэй, хөгжлийн бэрхшээлтэй хүн асрах	1	0	2	0	2	1	1	7	1	1	2	5
- Бусад	2	10	8	10	5	13	16	25	3	12	13	21
Цалин хөлстэй, сайн дурын ажил, сургалт, бусад ажил												
Өөрийгөө хөгжүүлэх болон хувийн хэрэгцээний үйл ажиллагаа	919	842	815	877	871	810	797	820	897	826	805	834
Боловсрол, сургалтын үйл ажиллагаа	33	3	7	0	16	6	3	14	25	5	5	11
Хүмүүстэй харилцах болон олон нийтийн арга хэмжээнд оролцох	26	21	32	20	14	18	13	12	21	20	22	14
Чөлөөт цаг, урлаг, спортын үйл ажиллагаа	155	112	108	99	116	85	90	77	137	98	99	83
- Соёлын болон спортын арга хэмжээнд оролцох, үзэх	0	2	0	0	2	1	2	0	1	1	1	0
- Хобби, тоглоом, бусад чөлөөт цагийн үйл ажиллагаа	24	7	7	8	15	6	4	3	20	6	6	4
- Спортоор хичээллэх, тоглох, дасгал хийх, түүнтэй холбоотой үйл ажиллагаа	6	3	2	8	11	4	4	4	8	4	3	5
- Олон нийтийн мэдээллийн хэрэгсэл ашиглах	109	85	86	79	72	63	68	62	92	74	76	66
- Бусад	14	15	13	4	17	11	12	9	16	13	12	8
Хувийн хэрэгцээний үйл ажиллагаа												
Унтах, амрах, босох	704	706	668	758	726	700	691	716	714	703	680	726
- Унтах, амрах, босох	533	530	513	563	561	550	557	546	546	540	537	550
- Хооллох, цай уух	96	91	84	93	76	83	73	83	87	87	78	86
- Хувийн ариун цэвэр, эрүүл ахуйг сахих	44	44	40	74	45	43	44	49	44	44	42	55
- Бусдаас хувийн болон эрүүл мэндтэй холбогдох тусламж, үйлчилгээ авах	1	2	2	4	12	5	3	2	6	4	2	2
- Бусад	30	39	30	25	31	20	14	36	30	29	21	33
ДҮН	1,440	1,440	1,440	1,440	1,440	1,440	1,440	1,440	1,440	1,440	1,440	1,440

Хүснэгт 77. Амралтын нэг өдөрт 25-39 насны хүн амын дундаж цаг ашиглалт, үйл ажиллагаагаар, гэрлэлтийн байдлаар, хүйсээр, минутаар, 2023

	УЛСЫН ДҮН											
	ЭРЭГТЭЙ						ЭМЭГТЭЙ					
	Огт гэрлээгүй	Гэрлэсэн - батлуулсан	Гэрлэсэн - батлуулсан	Огт гэрлээгүй	Гэрлэсэн - батлуулсан	Гэрлэсэн - батлуулсан	Огт гэрлээгүй	Гэрлэсэн - батлуулсан	Гэрлэсэн - батлуулсан	Огт гэрлээгүй	Гэрлэсэн - батлуулсан	Гэрлэсэн - батлуулсан
Тусгаарласан, цуцалсан, бэлэсэн	Тусгаарласан, цуцалсан, бэлэсэн	Тусгаарласан, цуцалсан, бэлэсэн	Тусгаарласан, цуцалсан, бэлэсэн	Тусгаарласан, цуцалсан, бэлэсэн	Тусгаарласан, цуцалсан, бэлэсэн	Тусгаарласан, цуцалсан, бэлэсэн	Тусгаарласан, цуцалсан, бэлэсэн	Тусгаарласан, цуцалсан, бэлэсэн	Тусгаарласан, цуцалсан, бэлэсэн	Тусгаарласан, цуцалсан, бэлэсэн	Тусгаарласан, цуцалсан, бэлэсэн	Тусгаарласан, цуцалсан, бэлэсэн
Үйл ажиллагаа												
Хөлстэй хөдөлмөр эрхлэх үйл ажиллагаа	385	382	345	178	234	208	211	288	321	283	273	265
Хөдөлмөр эрхлэлт, түүнтэй холбогдох үйл ажиллагаа	214	250	278	76	194	141	176	261	205	187	223	223
- Аж ахуйн нэгж, байгууллагад ажиллах	140	160	170	48	103	90	127	199	124	120	147	168
- Орлого олох зорилгоор МАА эрхлэх	10	27	7	5	0	11	1	3	6	18	4	3
- Ажилдаа явах, зорчих	44	32	56	4	22	23	28	36	34	27	41	30
- Бусад	20	31	44	20	69	17	19	23	41	23	31	22
Өрхийн эцсийн хэрэглээнд зориулсан бүтээгдэхүүн үйлдвэрлэх	172	132	67	102	40	68	35	27	116	95	50	43
- Өрхийн хэрэглээнд зориулж МАА эрхлэх	135	96	52	64	24	39	29	19	88	64	40	28
- Усанд явж, түлээ түлш бэлтгэх	9	15	2	0	7	11	5	4	8	13	3	3
- Бусад	27	21	13	38	9	17	1	4	19	19	6	11
Хөлстэй хөдөлмөр эрхлэх үйл ажиллагаа	140	149	209	337	268	381	343	268	195	282	281	283
Гэрийн ажил хийх болон гэр бүлийн гишүүдэд туслах, үйлчилгээ үзүүлэх	128	92	138	290	230	257	237	194	171	186	191	214
- Хоол хүнс бэлтгэх	38	26	28	41	72	102	101	97	52	69	67	85
- Гэр, сууц, хашаагаа цэвэрлэх	29	18	31	64	58	73	61	59	41	50	47	60
- Хувцас, гутал угаах, арчлах	12	2	6	79	66	56	50	25	35	33	30	36
- Бусад	50	46	72	106	33	26	26	14	43	34	47	33
Өрхийн гишүүдийг цалин хөлстэй асрах	0	49	65	47	38	118	104	67	16	88	86	63
- Хүүхэд асрах	0	42	61	47	32	110	101	62	14	81	83	59
- Өрхийн өндөр настан, өвчтэй, хөгжлийн бэрхшээлтэй хүн асрах	0	3	0	0	0	0	0	0	0	1	0	0
- Бусад	0	4	4	0	6	7	3	5	3	6	4	4
Цалин хөлстэй, сайн дурын ажил, сургалт, бусад ажил	12	9	6	0	0	7	1	7	7	8	4	6
Өөрийгөө хөгжүүлэх болон хувийн хэрэгцээний үйл ажиллагаа	915	908	886	925	938	851	886	884	925	875	886	892
Боловсрол, сургалтын үйл ажиллагаа	0	1	0	9	6	1	0	8	2	1	0	8
Хүмүүстэй харилцах болон олон нийтийн арга хэмжээнд оролцох	46	29	29	41	23	33	39	41	36	31	34	41
Чөлөөт цаг, урлаг, спортын үйл ажиллагаа	145	147	162	92	162	108	130	90	153	124	145	91
- Соёлын болон спортын арга хэмжээнд оролцох, үзэх	0	3	8	0	1	9	3	15	0	6	5	12
- Хобби, тоглоом, бусад чөлөөт цагийн үйл ажиллагаа	17	13	49	0	23	6	8	0	20	9	27	0
- Спортоор хичээллэх, тоглох, дасгал хийх, түүнтэй холбоотой үйл ажиллагаа	15	7	3	17	14	5	6	5	15	6	4	8
- Олон нийтийн мэдээллийн хэрэгсэл ашиглах	103	108	83	72	119	76	93	55	110	89	88	59
- Бусад	10	16	20	3	5	11	21	14	8	13	20	12
Хувийн хэрэгцээний үйл ажиллагаа	723	732	695	784	747	709	717	744	733	719	707	752
- Унтах, амрах, босох	577	544	538	598	612	556	569	600	592	551	554	600
- Хооллох, цай уух	82	93	90	116	67	83	80	69	75	87	85	79
- Хувийн ариун цэвэр, эрүүл ахуйг сахих	39	44	40	39	43	42	40	41	41	43	40	41
- Бусдаас хувийн болон эрүүл мэндтэй холбогдох тусламж, үйлчилгээ авах	0	6	1	0	0	3	10	0	0	4	6	0
- Бусад	25	45	26	31	25	25	18	33	25	33	22	33
ДҮН	1,440	1,440	1,440	1,440	1,440	1,440	1,440	1,440	1,440	1,440	1,440	1,440

Хүснэгт 78. Долоо хоногийн нэг өдөрт 25-39 насны хүн амын дундаж цаг ашиглалт, үйл ажиллагаагаар, хүүхэдтэй эсэхээр, хүйсээр, минутаар, 2023

	ЭРЭГТЭЙ				ЭМЭГТЭЙ			
	Үйл ажиллагаа		Хамт амьдардаг 18 хүртэлх насны хүүхдийн тоо		Хамт амьдардаг 18 хүртэлх насны хүүхдийн тоо		Хамт амьдардаг 18 хүртэлх насны хүүхдийн тоо	
	ОГТ хүүхэдгүй	0 1-2 3+	ОГТ хүүхэдгүй	0 1-2 3+	ОГТ хүүхэдгүй	0 1-2 3+	ОГТ хүүхэдгүй	0 1-2 3+
Хөлстэй хөдөлмөр эрхлэх үйл ажиллагаа	413	454	441	461	373	362	320	226
Хөдөлмөр эрхлэлт, түүнтэй холбогдох үйл ажиллагаа	298	367	363	331	338	313	281	165
- Аж ахуйн нэгж, байгууллагад ажиллах	220	247	255	224	234	239	217	116
- Орлого олох зорилгоор МАА эрхлэх	14	15	17	20	9	0	7	5
- Ажилдаа явах, зорчих	45	46	51	42	60	56	39	23
- Бусад	19	59	40	45	36	18	18	21
Өрхийн эцсийн хэрэглээнд зориулсан бүтээгдэхүүн үйлдвэрлэх	116	87	78	129	35	49	38	61
- Өрхийн хэрэглээнд зориулж МАА эрхлэх	90	66	56	96	26	37	22	39
- Усанд явж, түлээ түлш бэлтгэх	9	11	9	12	3	6	7	10
- Бусад	16	10	13	21	5	5	9	13
Хөлстэй хөдөлмөр эрхлэх үйл ажиллагаа	108	106	141	142	148	244	297	394
Гэрийн ажил хийх болон гэр бүлийн гишүүдэд туслах, үйлчилгээ үзүүлэх	99	93	79	86	120	164	191	243
- Хоол хүнс бэлтгэх	35	29	23	25	50	68	89	105
- Гэр, сууц, хашаагаа цэвэрлэх	22	21	17	18	35	34	55	78
- Хувцас, гутал угаах, арчлах	6	15	3	3	18	40	28	36
- Бусад	36	28	35	40	17	21	18	24
Өрхийн гишүүдийг цалин хөлстэй асрах	5	10	58	51	27	71	103	145
- Хүүхэд асрах	3	8	48	41	23	65	90	130
- Өрхийн өндөр настан, өвчтэй, хөгжлийн бэрхшээлтэй хүн асрах	2	0	1	2	1	0	2	0
- Бусад	1	3	10	9	3	6	11	14
Цалин хөлстэй, сайн дурын ажил, сургалт, бусад ажил	4	3	5	5	2	9	4	6
Өөрийгөө хөгжүүлэх болон хувийн хэрэгцээний үйл ажиллагаа	919	880	858	838	919	834	824	821
Боловсрол, сургалтын үйл ажиллагаа	20	31	2	1	18	0	5	5
Хүмүүстэй харилцах болон олон нийтийн арга хэмжээнд оролцох	30	13	29	20	17	12	18	25
Чөлөөт цаг, урлаг, спортын үйл ажиллагаа	147	117	124	112	146	86	92	92
- Соёлын болон спортын арга хэмжээнд оролцох, үзэх	0	0	3	1	3	0	3	4
- Хобби, тоглоом, бусад чөлөөт цагийн үйл ажиллагаа	20	6	11	9	17	17	6	6
- Спортоор хичээллэх, тоглох, дасгал хийх, түүнтэй холбоотой үйл ажиллагаа	7	6	3	4	9	18	6	4
- Олон нийтийн мэдээллийн хэрэгсэл ашиглах	103	84	94	85	100	49	66	67
- Бусад	17	21	14	14	17	3	11	12
Хувийн хэрэгцээний үйл ажиллагаа	722	719	702	704	739	736	708	698
- Унтах, амрах, босох	551	540	534	522	571	578	558	550
- Хооллох, цай уух	94	105	86	94	74	91	81	79
- Хувийн ариун цэвэр, эрүүл ахуйг сахих	44	50	44	44	48	41	44	42
- Бусдаас хувийн болон эрүүл мэндтэй холбогдох тусламж, үйлчилгээ авах	2	0	2	4	15	0	3	6
- Бусад	32	24	37	41	31	25	22	21
ДҮН	1,440	1,440	1,440	1,440	1,440	1,440	1,440	1,440

Хүснэгт 79. Ажлын нэг өдөрт 25-39 насны хүн амын дундаж цаг ашиглалт, үйл ажиллагаагаар, хүүхэдтэй эсэхээр, хүйсээр, минутаар, 2023

	ЭРЭГТЭЙ							ЭМЭГТЭЙ						
	Үйл ажиллагаа				Хамт амьдардаг 18 хүртэлх насны хүүхдийн тоо			Хамт амьдардаг 18 хүртэлх насны хүүхдийн тоо						
	Огт хүүхэдгүй	0	1-2	3+	0	1-2	3+	Огт хүүхэдгүй	0	1-2	3+			
Хөлстэй хөдөлмөр эрхлэх үйл ажиллагаа	423	474	468	483	396	415	351	236						
Хөдөлмөр эрхлэлт, түүнтэй холбогдох үйл ажиллагаа	323	393	399	356	366	355	316	177						
- Аж ахуйн нэгж, байгууллагад ажиллах	243	249	284	250	265	283	249	127						
- Орлого олох зорилгоор МАА эрхлэх	16	13	15	20	11	0	7	4						
- Ажилдаа явах, зорчих	45	55	57	41	67	69	42	26						
- Бусад	20	76	43	46	24	3	19	21						
Өрхийн эцсийн хэрэглээнд зориулсан бүтээгдэхүүн үйлдвэрлэх	101	81	69	127	30	60	35	58						
- Өрхийн хэрэглээнд зориулж МАА эрхлэх	79	57	50	94	25	45	20	38						
- Усанд явж, түлээ түлш бэлтгэх	9	13	8	11	3	8	7	9						
- Бусад	13	10	11	21	2	7	9	12						
Хөлстэй хөдөлмөр эрхлэх үйл ажиллагаа	98	96	131	137	129	268	281	396						
Гэрийн ажил хийх болон гэр бүлийн гишүүдэд туслах, үйлчилгээ үзүүлэх	90	77	69	82	106	164	175	232						
- Хоол хүнс бэлтгэх	35	27	22	26	49	78	85	105						
- Гэр, сууц, хашаагаа цэвэрлэх	20	22	16	15	33	43	52	79						
- Хувцас, гутал угаах, арчлах	5	8	3	3	11	25	22	26						
- Бусад	30	21	28	39	14	18	17	22						
Өрхийн гишүүдийг цалин хөлстэй асрах	5	14	59	51	22	93	102	158						
- Хүүхэд асрах	2	10	46	41	17	85	87	141						
- Өрхийн өндөр настан, өвчтэй, хөгжлийн бэрхшээлтэй хүн асрах	2	0	1	0	2	0	3	0						
- Бусад	1	4	12	10	4	8	13	16						
Цалин хөлстэй, сайн дурын ажил, сургалт, бусад ажил	3	4	3	4	0	12	3	6						
Өөрийгөө хөгжүүлэх болон хувийн хэрэгцээний үйл ажиллагаа	919	870	841	820	916	757	808	809						
Боловсрол, сургалтын үйл ажиллагаа	25	42	3	1	20	0	7	6						
Хүмүүстэй харилцах болон олон нийтийн арга хэмжээнд оролцох	25	11	28	18	11	4	16	18						
Чөлөөт цаг, урлаг, спортын үйл ажиллагаа	148	108	116	102	142	70	85	85						
- Соёлын болон спортын арга хэмжээнд оролцох, үзэх	0	0	3	0	3	0	1	1						
- Хобби, тоглоом, бусад чөлөөт цагийн үйл ажиллагаа	20	8	7	7	15	21	5	6						
- Спортоор хичээллэх, тоглох, дасгал хийх, түүнтэй холбоотой үйл ажиллагаа	5	9	3	2	7	12	6	4						
- Олон нийтийн мэдээллийн хэрэгсэл ашиглах	104	83	91	78	96	36	62	64						
- Бусад	19	9	13	15	21	1	11	10						
Хувийн хэрэгцээний үйл ажиллагаа	721	709	694	698	742	683	700	700						
- Унтах, амрах, босох	544	534	530	517	569	530	551	551						
- Хооллох, цай уух	97	97	86	94	76	88	81	80						
- Хувийн ариун цэвэр, эрүүл ахуйг сахих	45	51	44	43	49	38	44	43						
- Бусдаас хувийн болон эрүүл мэндтэй холбогдох тусламж, үйлчилгээ авах	2	0	2	2	19	0	2	7						
- Бусад	33	28	33	43	30	27	22	19						
ДҮН	1,440	1,440	1,440	1,440	1,440	1,440	1,440	1,440						

Хүснэгт 80. Амралтын нэг өдөрт 25-39 насны хүн амын дундаж цаг ашиглалт, үйл ажиллагаагаар, хүүхэдтэй эсэхээр, хүйсээр, минугаар, 2023

Үйл ажиллагаа	ЭРЭГТЭЙ				ЭМЭГТЭЙ			
	Хамт амьдардаг 18 хүртэлх насны хүүхдийн тоо		Хамт амьдардаг 18 хүртэлх насны хүүхдийн тоо		Хамт амьдардаг 18 хүртэлх насны хүүхдийн тоо		Хамт амьдардаг 18 хүртэлх насны хүүхдийн тоо	
	Огт хүүхэдгүй	0	1-2	3+	Огт хүүхэдгүй	0	1-2	3+
Хөлстэй хөдөлмөр эрхлэх үйл ажиллагаа	377	399	349	391	291	208	226	203
Хөдөлмөр эрхлэлт, түүнтэй холбогдох үйл ажиллагаа	209	295	239	255	239	192	178	135
- Аж ахуйн нэгж, байгууллагад ажиллах	138	241	156	146	122	111	121	91
- Орлого олох зорилгоор МАА эрхлэх	9	19	25	22	3	0	8	8
- Ажилдаа явах, зорчих	46	21	29	44	36	19	32	16
- Бусад	16	14	30	42	78	62	17	20
Өрхийн эцсийн хэрэглээнд зориулсан бүтээгдэхүүн үйлдвэрлэх	169	104	110	136	51	16	48	68
- Өрхийн хэрэглээнд зориулж МАА эрхлэх	131	90	78	100	32	15	29	41
- Усанд явж, түлээ түлш бэлтгэх	9	5	10	16	3	1	8	12
- Бусад	29	10	22	20	17	0	11	15
Хөлстэй хөдөлмөр эрхлэх үйл ажиллагаа	146	134	177	158	219	174	344	389
Гэрэйн ажил хийх болон гэр бүлийн гишүүдэд туслах, үйлчилгээ үзүүлэх	131	134	112	97	168	165	237	267
- Хоол хүнс бэлтгэх	36	36	29	23	52	40	100	104
- Гэр, сууц, хашаагаа цэвэрлэх	27	18	21	26	44	10	67	76
- Хувцас, гутал угаах, арчлах	10	34	4	5	42	85	48	60
- Бусад	59	47	58	43	30	30	22	28
Өрхийн гишүүдийг цалин хөлстэй асрах	7	0	56	52	43	8	103	114
- Хүүхэд асрах	6	0	52	41	43	8	99	104
- Өрхийн өндөр настан, өвчтэй, хөгжлийн бэрхшээлтэй хүн асрах	0	0	0	6	0	0	0	0
- Бусад	1	0	4	5	0	0	4	10
Цалин хөлстэй, сайн дурын ажил, сургалт, бусад ажил	8	0	10	9	8	0	4	8
Өөрийгөө хөгжүүлэх болон хувийн хэрэгцээний үйл ажиллагаа	916	907	915	891	930	1,058	870	849
Боловсрол, сургалтын үйл ажиллагаа	2	0	1	0	8	0	1	2
Хүмүүстэй харилцах болон олон нийтийн арга хэмжээнд оролцох	48	19	31	28	39	37	25	44
Чөлөөт цаг, урлаг, спортын үйл ажиллагаа	141	142	153	142	158	132	113	108
- Соёлын болон спортын арга хэмжээнд оролцох, үзэх	0	0	6	2	0	0	8	10
- Хобби, тоглоом, бусад чөлөөт цагийн үйл ажиллагаа	20	0	23	14	23	5	9	4
- Спортоор хичээллэх, тоглох, дасгал хийх, түүнтэй холбоотой үйл ажиллагаа	14	0	4	12	17	34	6	4
- Олон нийтийн мэдээллийн хэрэгсэл ашиглах	99	89	102	106	114	86	80	75
- Бусад	9	53	18	9	4	8	11	15
Хувийн хэрэгцээний үйл ажиллагаа	725	746	730	722	726	889	732	695
- Унтах, амрах, босох	577	556	548	539	580	718	580	548
- Хооллох, цай уух	84	124	88	95	69	102	82	77
- Хувийн армун цэвэр, эрүүл ахуйг сахих	37	49	42	46	43	50	42	41
- Бусдаас хувийн болон эрүүл мэндтэй холбогдох тусламж, үйлчилгээ авах	0	0	2	9	0	0	4	4
- Бусад	28	16	50	33	34	19	24	25
ДҮН	1,440	1,440	1,440	1,440	1,440	1,440	1,440	1,440

Хүснэгт 81. Долоо хоногийн нэг өдөрт 40-59 насны хүн амын дундаж цаг ашиглалт, үйл ажиллагаагаар, хот, хөдөөгөөр, хүйсээр, минутаар, 2023

	ХОТ			ХӨДӨӨ			УЛСЫН ДУНДАЖ		
	Эрэгтэй	Эмэгтэй	Эрэгтэй	Эмэгтэй	Эрэгтэй	Эмэгтэй	Эрэгтэй	Эмэгтэй	
	Үйл ажиллагаа	Эрэгтэй	Эмэгтэй	Эрэгтэй	Эмэгтэй	Эрэгтэй	Эмэгтэй	Эмэгтэй	
Хөлстэй хөдөлмөр эрхлэх үйл ажиллагаа	390	282	440	307	409	290			
Хөдөлмөр эрхлэлт, түүнтэй холбогдох үйл ажиллагаа	363	266	131	112	274	215			
- Аж ахуйн нэгж, байгууллагад ажиллах	271	204	46	56	184	155			
- Орлого олох зорилгоор МАА эрхлэх	2	2	50	20	20	8			
- Ажилдаа явах, зорчих	49	36	12	9	35	27			
- Бусад	42	25	23	27	35	26			
Өрхийн эцсийн хэрэглээнд зориулсан бүтээгдэхүүн үйлдвэрлэх	27	15	310	194	136	75			
- Өрхийн хэрэглээнд зориулж МАА эрхлэх	10	4	249	122	102	44			
- Усанд явж, түлээ түлш бэлтгэх	7	4	23	27	14	12			
- Бусад	10	7	37	46	20	20			
Хөлстэй хөдөлмөр эрхлэх үйл ажиллагаа	155	274	128	288	145	278			
Гэрйин ажил хийх болон гэр бүлийн гишүүдэд туслах, үйлчилгээ үзүүлэх	106	208	113	255	109	224			
- Хоол хүнс бэлтгэх	35	83	30	116	33	94			
- Гэр, сууц, хашаагаа цэвэрлэх	39	72	28	83	34	76			
- Хувцас, гутал угаах, арчлах	6	26	3	27	5	26			
- Бусад	27	26	53	30	37	28			
Өрхийн гишүүдийг цалин хөлстэй асрах	40	59	9	25	28	47			
- Хүүхэд асрах	27	46	7	20	19	38			
- Өрхийн өндөр настан, өвчтэй, хөгжлийн бэрхшээлтэй хүн асрах	3	4	1	3	2	3			
- Бусад	10	9	2	2	7	7			
Цалин хөлстэй, сайн дурын ажил, сургалт, бусад ажил	9	8	6	8	8	8			
Өөрийгөө хөгжүүлэх болон хувийн хэрэгцээний үйл ажиллагаа	896	885	872	845	886	872			
Боловсрол, сургалтын үйл ажиллагаа	2	4	0	2	1	3			
Хүмүүстэй харилцах болон олон нийтийн арга хэмжээнд оролцох	23	24	21	21	22	23			
Чөлөөт цаг, урлаг, спортын үйл ажиллагаа	174	141	129	108	157	130			
- Соёлын болон спортын арга хэмжээнд оролцох, үзэх	1	1	1	0	1	1			
- Хобби, тоглоом, бусад чөлөөт цагийн үйл ажиллагаа	8	6	4	3	7	5			
- Спортоор хичээллэх, тоглох, дасгал хийх, түүнтэй холбоотой үйл ажиллагаа	9	11	2	3	6	8			
- Олон нийтийн мэдээллийн хэрэгсэл ашиглах	137	106	107	86	125	99			
- Бусад	19	17	16	16	18	17			
Хувийн хэрэгцээний үйл ажиллагаа	697	716	722	715	706	716			
- Унтах, амрах, босох	539	554	544	552	541	553			
- Хооллох, цай уух	84	78	106	94	93	84			
- Хувийн ариун цэвэр, эрүүл ахуйг сахих	39	48	47	46	42	47			
- Бусдаас хувийн болон эрүүл мэндтэй холбогдох тусламж, үйлчилгээ авах	5	8	2	4	4	7			
- Бусад	30	28	24	19	28	25			
ДҮН	1,440	1,440	1,440	1,440	1,440	1,440			

Хүснэгт 82. Ажлын нэг өдөрт 40-59 насны хүн амын дундаж цаг ашиглалт, үйл ажиллагаагаар, хот, хөдөөгөөр, хүйсээр, минутаар, 2023

	Үйл ажиллагаа			ХОТ			ХӨДӨӨ			УЛСЫН ДУНДАЖ		
				Эрэгтэй	Эмэгтэй	Эрэгтэй	Эмэгтэй	Эрэгтэй	Эмэгтэй	Эрэгтэй	Эмэгтэй	
	Хөдөлмөр эрхлэх үйл ажиллагаа	Хөдөлмөр эрхлэхгүй үйл ажиллагаа	Бусад	Эрэгтэй	Эмэгтэй	Эрэгтэй	Эмэгтэй	Эрэгтэй	Эмэгтэй	Эрэгтэй	Эмэгтэй	
Хөдөлмөр эрхлэх үйл ажиллагаа				412	315	443	307	424	312			
Хөдөлмөр эрхлэлт, түүнтэй холбогдох үйл ажиллагаа				386	301	135	115	292	241			
- Аж ахуйн нэгж, байгууллагад ажиллах				287	228	55	60	200	174			
- Орлого олох зорилгоор МАА эрхлэх				2	2	46	20	18	8			
- Ажилдаа явах, зорчих				52	42	13	10	37	32			
- Бусад				45	28	22	26	36	28			
Өрхийн эцсийн хэрэглээнд зориулсан бүтээгдэхүүн үйлдвэрлэх				26	14	308	192	132	72			
- Өрхийн хэрэглээнд зориулж МАА эрхлэх				10	4	244	120	98	42			
- Усанд явж, түлээ түлш бэлтгэх				7	4	24	25	13	11			
- Бусад				10	6	40	47	21	19			
Хөдөлмөр эрхлэх үйл ажиллагаа				143	257	125	287	136	267			
Гэрийн ажил хийх болон гэр бүлийн гишүүдэд туслах, үйлчилгээ үзүүлэх				96	191	111	252	101	211			
- Хоол хүнс бэлтгэх				30	81	29	116	30	92			
- Гэр, сууц, хашаагаа цэвэрлэх				38	69	27	83	34	74			
- Хувцас, гутал угаах, арчлах				3	18	3	23	3	19			
- Бусад				25	23	52	30	35	25			
Өрхийн гишүүдийг цалин хөлсгүй асрах				40	60	9	26	28	49			
- Хүүхэд асрах				27	47	6	22	19	39			
- Өрхийн өндөр настан, өвчтэй, хөгжлийн бэрхшээлтэй хүн асрах				2	4	0	2	2	3			
- Бусад				11	9	2	2	8	7			
Цалин хөлсгүй, сайн дурын ажил, сургалт, бусад ажил				7	7	5	9	6	8			
Өөрийгөө хөгжүүлэх болон хувийн хэрэгцээний үйл ажиллагаа				885	868	872	846	881	861			
Боловсрол, сургалтын үйл ажиллагаа				2	3	0	2	1	3			
Хүмүүстэй харилцах болон олон нийтийн арга хэмжээнд оролцох				22	20	21	20	21	20			
Чөлөөт цаг, урлаг, спортын үйл ажиллагаа				165	137	128	110	151	128			
- Соёлын болон спортын арга хэмжээнд оролцох, үзэх				1	1	0	0	1	1			
- Хобби, тоглоом, бусад чөлөөт цагийн үйл ажиллагаа				9	6	4	3	7	5			
- Спортоор хичээллэх, тоглох, дасгал хийх, түүнтэй холбоотой үйл ажиллагаа				9	11	2	3	6	9			
- Олон нийтийн мэдээллийн хэрэгсэл ашиглах				129	101	105	87	120	96			
- Бусад				19	18	16	17	18	18			
Хувийн хэрэгцээний үйл ажиллагаа				696	708	724	715	707	710			
- Унтах, амрах, босох				536	545	549	556	541	549			
- Хооллох, цай уух				85	78	104	93	92	83			
- Хувийн ариун цэвэр, эрүүл ахуйг сахих				40	47	47	45	42	47			
- Бусдаас хувийн болон эрүүл мэндтэй холбогдох тусламж, үйлчилгээ авах				6	9	2	5	5	8			
- Бусад				30	29	23	17	27	25			
ДҮН				1,440	1,440	1,440	1,440	1,440	1,440			

Хүснэгт 83. Амралтын нэг өдөрт 40-59 насны хүн амын дундаж цаг ашиглалт, үйл ажиллагаагаар, хот, хөдөөгөөр, хүйсээр, минутаар, 2023

Үйл ажиллагаа	ХОТ			ХӨДӨӨ			УЛСЫН ДУНДАЖ		
	Эрэгтэй	Эмэгтэй	Эрэгтэй	Эмэгтэй	Эрэгтэй	Эмэгтэй	Эрэгтэй	Эмэгтэй	
	313	178	433	306	363	225	363	225	
Хөлстэй хөдөлмөр эрхлэх үйл ажиллагаа									
Хөдөлмөр эрхлэлт, түүнтэй холбогдох үйл ажиллагаа	283	158	118	107	214	140	214	140	
- Аж ахуйн нэгж, байгууллагад ажиллах	214	129	21	46	133	99	133	99	
- Орлого олох зорилгоор МАА эрхлэх	2	1	60	21	26	8	26	8	
- Ажилдаа явах, зорчих	40	15	9	9	27	13	27	13	
- Бусад	28	13	29	31	29	20	29	20	
Өрхийн эцсийн хэрэглээнд зориулсан бүтээгдэхүүн үйлдвэрлэх	30	20	315	200	149	85	149	85	
- Өрхийн хэрэглээнд зориулж МАА эрхлэх	10	5	264	127	117	50	117	50	
- Усанд явж, түлээ түлш бэлтгэх	10	5	23	30	15	14	15	14	
- Бусад	10	10	29	42	18	22	18	22	
Хөлстэй хөдөлмөр эрхлэх үйл ажиллагаа	196	325	138	291	172	313	172	313	
Гэрийн ажил хийх болон гэр бүлийн гишүүдэд туслах, үйлчилгээ үзүүлэх	144	260	120	264	134	261	134	261	
- Хоол хүнс бэлтгэх	50	87	33	116	43	98	43	98	
- Гэр, сууц, хашаагаа цэвэрлэх	42	84	29	82	36	83	36	83	
- Хувцас, гутал угаах, арчлах	16	53	3	36	11	47	11	47	
- Бусад	36	36	56	30	44	34	44	34	
Өрхийн гишүүдийг цалин хөлстэй асрах	38	55	10	23	27	43	27	43	
- Хүүхэд асрах	26	44	9	17	19	34	19	34	
- Өрхийн өндөр настан, өвчтэй, хөгжлийн бэрхшээлтэй хүн асрах	5	3	1	3	3	3	3	3	
- Бусад	7	7	0	3	5	6	5	6	
Цалин хөлстэй, сайн дурын ажил, сургалт, бусад ажил	14	10	8	5	11	8	11	8	
Өөрийгөө хөгжүүлэх болон хувийн хэрэгцээний үйл ажиллагаа	931	937	869	842	905	903	905	903	
Боловсрол, сургалтын үйл ажиллагаа	2	6	0	1	1	4	1	4	
Хүмүүстэй харилцах болон олон нийтийн арга хэмжээнд оролцох	28	36	21	24	25	32	25	32	
Чөлөөт цаг, урлаг, спортын үйл ажиллагаа	204	154	133	103	175	136	175	136	
- Соёлын болон спортын арга хэмжээнд оролцох, үзэх	2	2	1	1	1	2	1	2	
- Хобби, тоглоом, бусад чөлөөт цагийн үйл ажиллагаа	8	7	4	3	6	5	6	5	
- Спортоор хичээллэх, тоглох, дасгал хийх, түүнтэй холбоотой үйл ажиллагаа	12	9	1	1	7	6	7	6	
- Олон нийтийн мэдээллийн хэрэгсэл ашиглах	164	121	111	84	142	107	142	107	
- Бусад	19	16	17	15	18	15	18	15	
Хувийн хэрэгцээний үйл ажиллагаа	697	741	715	714	704	731	704	731	
- Унтах, амрах, босох	546	581	529	542	539	567	539	567	
- Хооллох, цай уух	83	80	110	98	94	87	94	87	
- Хувийн ариун цэвэр, эрүүл ахуйг сахих	34	50	48	48	40	49	40	49	
- Бусдаас хувийн болон эрүүл мэндтэй холбогдох тусламж, үйлчилгээ авах	3	5	0	3	2	4	2	4	
- Бусад	31	25	27	24	29	25	29	25	
ДҮН	1,440	1,440	1,440	1,440	1,440	1,440	1,440	1,440	

Хүснэгт 84. Долоо хоногийн нэг өдөрт 40-59 насны хүн амын дундаж цаг ашиглалт, үйл ажиллагаагаар, суурьшлаар, хүйсээр, минутаар, 2023

	ЭРЭГТЭЙ				ЭМЭГТЭЙ				УЛСЫН ДҮН			
	Нийслэл	Аймгийн төв	Сумын төв	Хөдөө	Нийслэл	Аймгийн төв	Сумын төв	Хөдөө	Нийслэл	Аймгийн төв	Сумын төв	Хөдөө
Үйл ажиллагаа												
Хөлстэй хөдөлмөр эрхлэх үйл ажиллагаа	414	329	363	468	296	255	286	317	351	284	321	395
Хөдөлмөр эрхлэлт, түүнтэй холбогдох үйл ажиллагаа	399	273	216	101	286	230	210	68	339	247	213	85
- Аж ахуйн нэгж, байгууллагад ажиллах	306	181	117	21	222	170	131	21	261	175	125	21
- Орлого олох зорилгоор МАА эрхлэх	2	1	8	64	3	0	2	28	2	1	5	47
- Ажилдаа явах, зорчих	58	28	26	7	45	18	22	4	51	22	24	5
- Бусад	33	62	65	9	16	41	55	14	25	49	59	12
Өрхийн эцсийн хэрэглээнд зориулсан бүтээгдэхүүн үйлдвэрлэх	15	56	147	367	10	25	76	249	12	38	108	310
- Өрхийн хэрэглээнд зориулж МАА эрхлэх	5	22	104	300	3	7	41	159	4	13	70	233
- Усанд явж, түлээ түлш бэлтгэх	5	15	20	25	2	8	10	34	3	11	15	29
- Бусад	5	20	23	42	5	10	25	55	5	14	24	48
Хөлстэй хөдөлмөр эрхлэх үйл ажиллагаа	154	156	134	126	273	274	274	294	217	227	210	207
Гэрийн ажил хийх болон гэр бүлийн гишүүдэд туслах, үйлчилгээ үзүүлэх	103	114	101	118	204	215	224	269	156	175	168	190
- Хоол хүнс бэлтгэх	36	33	32	29	80	87	108	119	59	66	73	72
- Гэр, сууц, хашаагаа цэвэрлэх	41	34	29	27	75	68	72	88	59	55	53	56
- Хувцас, гутал угаах, арчлах	5	7	6	2	21	37	30	26	13	25	19	13
- Бусад	22	40	33	60	28	23	15	37	25	30	23	49
Өрхийн гишүүдийг цалин хөлстэй асрах	43	33	21	5	62	51	40	18	53	43	32	11
- Хүүхэд асрах	28	25	17	3	48	42	30	16	39	35	24	9
- Өрхийн өндөр настан, өвчтэй, хөгжлийн бэрхшээлтэй хүн асрах	3	3	1	0	4	3	5	1	3	3	3	1
- Бусад	12	5	3	1	11	5	6	1	11	5	5	1
Цалин хөлстэй, сайн дурын ажил, сургалт, бусад ажил	8	9	11	4	7	9	9	7	8	9	10	5
Өөрийгөө хөгжүүлэх болон хувийн хэрэгцээний үйл ажиллагаа	872	955	943	846	871	911	880	829	872	929	909	838
Боловсрол, сургалтын үйл ажиллагаа	3	0	0	0	4	2	5	0	4	1	3	0
Хүмүүстэй харилцах болон олон нийтийн арга хэмжээнд оролцох	19	34	21	20	21	28	18	22	20	31	20	21
Чөлөөт цаг, урлаг, спортын үйл ажиллагаа	164	198	174	113	135	153	132	97	149	171	151	105
- Соёлын болон спортын арга хэмжээнд оролцох, үзэх	1	1	2	0	1	1	1	0	1	1	1	0
- Хобби, тоглоом, бусад чөлөөт цагийн үйл ажиллагаа	8	9	9	2	6	6	7	1	7	7	8	2
- Спортоор хичээллэх, тоглох, дасгал хийх, түүнтэй холбоотой үйл ажиллагаа	10	7	6	0	12	8	7	1	11	8	6	1
- Олон нийтийн мэдээллийн хэрэгсэл ашиглах	123	170	136	96	95	126	98	81	108	144	115	89
- Бусад	22	11	21	15	21	12	19	14	22	11	21	13
Хувийн хэрэгцээний үйл ажиллагаа	686	723	748	713	711	727	725	710	699	725	736	711
- Унтах, амрах, босох	532	555	571	534	548	564	563	547	541	560	566	540
- Хооллох, цай уух	81	92	97	109	77	81	88	97	79	86	92	103
- Хувийн ариун цэвэр, эрүүл ахуйг сахих	37	42	39	50	49	45	40	48	44	44	40	49
- Бусдаас хувийн болон эрүүл мэндтэй холбогдох тусламж, үйлчилгээ авах	5	5	4	1	8	9	9	2	6	7	7	1
- Бусад	31	29	37	19	29	28	25	16	29	28	31	18
ДҮН	1,440	1,440	1,440	1,440	1,440	1,440	1,440	1,440	1,440	1,440	1,440	1,440

Хүснэгт 85. Ажлын нэг өдөрт 40-59 насны хүн амын дундаж цаг ашиглалт, үйл ажиллагаагаар, суурьшлаар, хүйсээр, минугаар, 2023

	ЭРЭГТЭЙ				ЭМЭГТЭЙ				УЛСЫН ДҮН			
	Нийслэл	Аймгийн Төв	Сумын Төв	Хөдөө	Нийслэл	Аймгийн Төв	Сумын Төв	Хөдөө	Нийслэл	Аймгийн Төв	Сумын Төв	Хөдөө
Үйл ажиллагаа												
Хөлстэй хөдөлмөр эрхлэх үйл ажиллагаа	437	346	373	469	334	276	290	315	383	305	330	395
Хөдөлмөр эрхлэлт, түүнтэй холбогдох үйл ажиллагаа	421	294	225	102	325	253	218	70	370	270	221	86
- Аж ахуйн нэгж, байгууллагад ажиллах	321	197	133	26	249	185	141	24	283	190	137	25
- Орлого олох зорилгоор МАА эрхлэх	2	1	8	60	3	1	2	27	2	1	5	45
- Ажилдаа явах, зорчих	60	32	27	7	53	21	21	5	56	26	24	6
- Бусад	38	64	57	8	20	46	53	14	29	53	55	11
Өрхийн эцсийн хэрэглээнд зориулсан бүтээгдэхүүн үйлдвэрлэх	16	51	149	367	9	23	72	245	12	35	109	309
- Өрхийн хэрэглээнд зориулж МАА эрхлэх	6	21	106	296	3	6	42	154	4	12	73	228
- Усанд явж, түлээ түлш бэлтгэх	4	14	20	25	2	8	9	32	3	11	14	29
- Бусад	7	16	23	46	4	9	21	59	5	12	22	52
Хөлстэй хөдөлмөр эрхлэх үйл ажиллагаа	140	151	131	122	256	260	272	293	201	215	204	204
Гэрэйн ажил хийх болон гэр бүлийн гишүүдэд туслах, үйлчилгээ үзүүлэх	91	108	101	114	186	200	221	266	141	162	163	187
- Хоол хүнс бэлтгэх	29	33	32	27	79	86	108	119	55	65	72	71
- Гэр, сууц, хашаагаа цэвэрлэх	40	32	30	26	71	64	72	88	57	51	52	56
- Хувцас, гутал угаах, арчлах	2	5	6	2	13	27	26	22	7	18	16	12
- Бусад	20	39	33	60	24	23	14	37	22	29	23	49
Өрхийн гишүүдийг цалин хөлстэй асрах	43	33	20	4	63	52	42	19	54	44	31	11
- Хүүхэд асрах	28	24	15	3	49	43	31	17	39	35	23	10
- Өрхийн өндөр настан, өвчтэй, хөгжлийн бэрхшээлтэй хүн асрах	2	3	1	0	4	3	6	1	3	3	3	0
- Бусад	12	7	4	2	11	6	6	1	11	6	5	1
Цалин хөлстэй, сайн дурын ажил, сургалт, бусад ажил	6	10	10	4	6	8	10	9	6	9	10	6
Өөрийгөө хөгжүүлэх болон хувийн хэрэгцээний үйл ажиллагаа	863	943	936	849	850	904	878	832	856	920	906	841
Боловсрол, сургалтын үйл ажиллагаа	3	0	0	0	3	2	6	0	3	1	3	0
Хүмүүстэй харилцах болон олон нийтийн арга хэмжээнд оролцох	18	31	19	21	18	24	16	21	18	27	17	21
Чөлөөт цаг, урлаг, спортын үйл ажиллагаа	155	189	166	113	131	150	133	99	142	166	149	107
- Соёлын болон спортын арга хэмжээнд оролцох, үзэх	0	2	1	0	1	1	0	0	1	1	1	0
- Хобби, тоглоом, бусад чөлөөт цагийн үйл ажиллагаа	8	9	9	2	6	7	7	1	7	8	8	2
- Спортоор хичээллэх, тоглох, дасгал хийх, түүнтэй холбоотой үйл ажиллагаа	9	6	7	1	13	8	8	1	11	7	8	1
- Олон нийтийн мэдээллийн хэрэгсэл ашиглах	116	162	129	96	90	123	96	83	102	139	112	90
- Бусад	22	10	20	14	21	11	22	14	21	11	20	14
Хувийн хэрэгцээний үйл ажиллагаа	686	722	750	715	699	728	723	711	693	725	736	713
- Унтах, амрах, босох	529	554	574	539	536	564	563	553	533	560	568	546
- Хооллох, цай уух	82	90	97	107	75	83	85	96	79	86	91	102
- Хувийн ариун цэвэр, эрүүл ахуйг сахих	38	44	40	49	49	45	39	47	44	44	39	48
- Бусдаас хувийн болон эрүүл мэндтэй холбогдох тусламж, үйлчилгээ авах	6	7	5	1	9	10	11	2	7	8	8	2
- Бусад	31	27	34	19	30	26	25	13	30	27	30	15
ДҮН	1,440	1,440	1,440	1,440	1,440	1,440	1,440	1,440	1,440	1,440	1,440	1,440

Хүснэгт 86. Амралтын нэг өдөрт 40-59 насны хүн амын дундаж цаг ашиглалт, үйл ажиллагаагаар, суурьшлаар, хүйсээр, минутаар, 2023

	ЭРЭГТЭЙ				ЭМЭГТЭЙ				УЛСЫН ДҮН			
	Нийслэл	Аймгийн төв	Сумын төв	Хөдөө	Нийслэл	Аймгийн төв	Сумын төв	Хөдөө	Нийслэл	Аймгийн төв	Сумын төв	Хөдөө
Үйл ажиллагаа												
Хөлстэй хөдөлмөр эрхлэх үйл ажиллагаа	328	277	326	464	165	198	278	321	240	228	296	396
Хөдөлмөр эрхлэлт, түүнтэй холбогдох үйл ажиллагаа	318	204	186	98	152	169	192	62	228	182	190	81
- Аж ахуйн нэгж, байгууллагад ажиллах	249	132	62	9	128	130	107	14	184	131	90	11
- Орлого олох зорилгоор МАА эрхлэх	2	1	7	75	1	0	1	32	2	0	4	54
- Ажилдаа явах, зорчих	50	15	23	5	19	9	24	1	34	11	24	3
- Бусад	17	55	94	10	3	30	60	15	9	39	73	12
Өрхийн эцсийн хэрэглээнд зориулсан бүтээгдэхүүн үйлдвэрлэх	10	73	140	365	13	30	85	259	12	46	106	315
- Өрхийн хэрэглээнд зориулж МАА эрхлэх	4	24	98	311	4	8	38	174	4	14	61	246
- Усанд явж, түлээ түлш бэлтгэх	7	17	20	23	2	8	13	39	4	11	16	31
- Бусад	0	32	21	31	7	14	34	46	4	21	29	38
Хөлстэй хөдөлмөр эрхлэх үйл ажиллагаа	208	169	143	136	332	312	278	298	275	259	227	213
Гэршин ажил хийх болон гэр бүлийн гишүүдэд туслах, үйлчилгээ үзүүлэх	149	132	100	126	263	255	233	280	211	209	183	198
- Хоол хүнс бэлтгэх	58	33	31	33	85	90	107	121	73	69	78	75
- Гэр, сууц, хашаагаа цэвэрлэх	42	41	28	29	86	80	72	87	66	66	55	56
- Хувцас, гутал угаах, арчлах	18	13	5	2	48	61	38	34	34	43	26	17
- Бусад	32	45	36	61	44	24	16	37	38	32	23	50
Өрхийн гишүүдийг цалин хөлстэй асрах	41	32	28	5	60	47	36	16	51	41	33	10
- Хүүхэд асрах	26	27	23	5	47	40	27	12	37	35	25	8
- Өрхийн өндөр настан, өвчтэй, хөгжлийн бэрхшээлтэй хүн асрах	6	3	4	0	3	4	4	3	4	4	4	1
- Бусад	10	2	1	0	10	2	6	1	10	2	4	1
Цалин хөлстэй, сайн дурын ажил, сургалт, бусад ажил	17	5	15	5	10	11	9	3	13	9	12	4
Өөрийгөө хөгжүүлэх болон хувийн хэрэгцээний үйл ажиллагаа	904	994	971	840	943	930	884	821	925	953	917	831
Боловсрол, сургалтын үйл ажиллагаа	2	0	0	0	8	2	2	0	6	1	1	0
Хүмүүстэй харилцах болон олон нийтийн арга хэмжээнд оролцох	23	41	28	19	33	41	24	24	28	41	25	22
Чөлөөт цаг, урлаг, спортын үйл ажиллагаа	194	227	203	114	150	161	129	90	170	186	157	103
- Соёлын болон спортын арга хэмжээнд оролцох, үзэх	2	0	4	0	2	2	1	0	2	2	2	0
- Хобби, тоглоом, бусад чөлөөт цагийн үйл ажиллагаа	8	8	8	3	8	5	6	1	8	6	7	2
- Спортоор хичээллэх, тоглох, дасгал хийх, түүнтэй холбоотой үйл ажиллагаа	12	11	1	0	9	9	3	0	10	10	2	0
- Олон нийтийн мэдээллийн хэрэгсэл ашиглах	149	198	161	97	112	135	102	75	129	158	124	86
- Бусад	23	10	29	14	19	10	17	14	21	10	22	15
Хувийн хэрэгцээний үйл ажиллагаа	684	726	740	707	751	725	730	706	721	725	734	707
- Унтах, амрах, босох	542	556	559	520	590	565	561	532	568	562	560	526
- Хооллох, цай уух	77	97	96	114	81	79	93	101	79	85	95	108
- Хувийн ариун цэвэр, эрүүл ахуйг сахих	34	35	35	52	52	48	44	50	44	43	40	51
- Бусдаас хувийн болон эрүүл мэндтэй холбогдох тусламж, үйлчилгээ авах	3	1	2	0	4	7	5	1	3	5	4	1
- Бусад	28	37	48	21	24	26	27	22	27	30	35	21
ДҮН	1,440	1,440	1,440	1,440	1,440	1,440	1,440	1,440	1,440	1,440	1,440	1,440

Хүснэгт 87. Долоо хоногийн нэг өдөрт 40-59 насны хүн амын дундаж цаг ашиглалт, үйл ажиллагаагаар, бүсээр, хүйсээр, минутаар, 2023

Үйл ажиллагаа	ЭРЭГТЭЙ						ЭМЭГТЭЙ						УЛСЫН ДҮН					
	Баруун бүс	Хангайн бүс	Төвийн бүс	Зүүн бүс	Улаанбаатар	Баруун бүс	Хангайн бүс	Төвийн бүс	Зүүн бүс	Улаанбаатар	Баруун бүс	Хангайн бүс	Төвийн бүс	Зүүн бүс	Улаанбаатар			
	367	426	411	405	414	240	293	308	295	296	300	355	356	346	351			
Хөлстэй хөдөлмөр эрхлэх үйл ажиллагаа	185	187	183	108	399	112	167	200	134	286	147	176	192	122	339			
- Аж ахуйн нэгж, байгууллагад ажиллах	81	89	102	67	306	72	101	131	94	222	76	96	118	81	261			
- Орлого олох зорилгоор МАА эрхлэх	69	52	1	1	2	18	22	0	1	3	42	36	1	1	2			
- Ажилдаа явах, зорчих	23	11	21	11	58	9	13	18	8	45	16	12	19	10	51			
- Бусад	11	34	58	30	33	13	31	52	30	16	12	33	55	30	24			
Өрхийн эцсийн хэрэглээнд зориулсан бүтээгдэхүүн үйлдвэрлэх	182	239	228	296	15	128	126	107	162	10	153	179	163	224	12			
- Өрхийн хэрэглээнд зориулж МАА эрхлэх	130	181	185	241	5	65	70	77	103	3	96	122	127	167	4			
- Усанд явж, түлээ түлш бэлтгэх	18	28	14	21	5	23	23	10	21	2	20	26	12	21	3			
- Бусад	34	30	30	34	5	39	32	21	38	5	37	31	25	36	5			
Хөлстэй хөдөлмөр эрхлэх үйл ажиллагаа	173	110	130	162	154	308	269	260	323	273	244	195	200	248	217			
Гэрйин ажил хийх болон гэр бүлийн гишүүдэд туслах, үйлчилгээ үзүүлэх	148	82	112	141	103	265	224	217	284	204	210	158	168	218	156			
- Хоол хүнс бэлтгэх	34	16	36	53	36	106	81	110	150	80	72	51	76	105	59			
- Гэр, сууц, хашаагаа цэвэрлэх	28	31	26	38	41	85	84	63	76	75	58	59	45	58	59			
- Хувцас, гутал угаах, арчлах	5	2	6	3	5	29	35	25	36	21	18	20	16	21	13			
- Бусад	81	33	45	48	22	45	24	20	22	28	62	28	31	34	25			
Өрхийн гишүүдийг цалин хөлстэй асрах	14	22	13	12	43	26	40	38	34	62	20	32	27	24	53			
- Хүүхэд асрах	12	16	11	8	28	22	33	32	25	48	17	25	22	17	39			
- Өрхийн өндөр настан, өвчтэй, хөгжлийн бэрхшээлтэй хүн асрах	0	0	0	0	0	0	0	0	0	0	1	3	1	2	3			
- Бусад	2	4	2	3	12	2	2	4	7	11	2	3	3	5	11			
Цалин хөлстэй, сайн дурын ажил, сургалт, бусад ажил	11	6	4	9	8	18	6	5	5	7	14	6	5	7	8			
Өөрийгөө хөгжүүлэх болон хувийн хэрэгцээний үйл ажиллагаа	900	904	899	873	872	892	878	872	822	871	896	890	884	846	872			
Боловсрол, сургалтын үйл ажиллагаа	0	0	0	0	3	1	1	3	2	4	0	1	2	1	4			
Хүмүүстэй харилцах болон олон нийтийн арга хэмжээнд оролцох	21	31	21	23	19	27	33	13	18	21	24	32	16	20	20			
Чөлөөт цаг, урлаг, спортын үйл ажиллагаа	99	171	167	150	164	88	135	151	116	135	93	151	158	132	149			
- Соёлын болон спортын арга хэмжээнд оролцох, үзэх	0	1	1	2	1	0	1	1	2	1	0	1	1	2	1			
- Хобби, тоглоом, бусад чөлөөт цагийн үйл ажиллагаа	4	3	11	4	8	4	2	7	5	6	4	3	9	4	7			
- Спортоор хичээллэх, тоглох, дасгал хийх, түүнтэй холбоотой үйл ажиллагаа	2	4	5	2	10	2	6	6	4	12	2	5	6	3	11			
- Олон нийтийн мэдээллийн хэрэгсэл ашиглах	87	138	139	136	123	75	101	128	98	95	80	118	133	116	108			
- Бусад	6	25	11	6	22	7	25	9	7	21	7	24	9	7	22			
Хувийн хэрэгцээний үйл ажиллагаа	780	702	712	701	686	776	709	705	686	711	779	706	708	693	699			
- Унтах, амрах, босох	601	524	546	521	532	611	537	556	526	548	606	531	551	524	541			
- Хооллох, цай уух	110	102	92	104	81	101	88	83	84	77	105	95	87	93	79			
- Хувийн ариун цэвэр, эрүүл ахуйг сахих	40	47	49	43	37	37	51	47	41	49	38	49	48	42	44			
- Бусдаас хувийн болон эрүүл мэндтэй холбогдох тусламж, үйлчилгээ авах	3	2	3	5	5	4	8	4	9	8	3	5	4	7	6			
- Бусад	26	27	22	28	31	23	25	15	26	29	27	26	18	27	29			
ДҮН	1,440	1,440	1,440	1,440	1,440	1,440	1,440	1,440	1,440	1,440	1,440	1,440	1,440	1,440	1,440			

Хүснэгт 88. Ажлын нэг өдөрт 40-59 насны хүн амын дундаж цаг ашиглалт, үйл ажиллагаагаар, бүсээр, хүйсээр, минутаар, 2023

	ЭРЭГТЭЙ												ЭМЭГТЭЙ												УЛСЫН ДҮН											
	Баруун бүс				Хангайн бүс				Төвийн бүс				Зүүн бүс				Баруун бүс				Хангайн бүс				Төвийн бүс				Зүүн бүс				Улаанбаатар			
	Баруун бүс	Хангайн бүс	Төвийн бүс	Зүүн бүс	Баруун бүс	Хангайн бүс	Төвийн бүс	Зүүн бүс	Улаанбаатар	Баруун бүс	Хангайн бүс	Төвийн бүс	Зүүн бүс	Баруун бүс	Хангайн бүс	Төвийн бүс	Зүүн бүс	Улаанбаатар	Баруун бүс	Хангайн бүс	Төвийн бүс	Зүүн бүс	Баруун бүс	Хангайн бүс	Төвийн бүс	Зүүн бүс	Улаанбаатар	Баруун бүс	Хангайн бүс	Төвийн бүс	Зүүн бүс	Улаанбаатар				
Хөдөлмөр эрхлэх үйл ажиллагаа	364	447	408	411	437	245	310	306	312	334	302	375	355	360	383																					
Хөдөлмөр эрхлэлт, түүнтэй холбогдох үйл ажиллагаа	186	205	196	113	421	125	179	206	152	325	154	191	201	133	370																					
- Аж ахуйн нэгж, байгууллагад ажиллах	87	104	116	74	321	85	108	134	113	249	86	106	125	95	283																					
- Орлого олох зорилгоор МАА эрхлэх	63	49	0	1	2	17	22	0	1	3	39	35	0	1	2																					
- Ажилдаа явах, зорчих	26	14	23	11	60	8	16	19	10	53	17	15	21	10	56																					
- Бусад	8	38	56	27	38	15	33	53	28	20	12	35	55	28	29																					
Өрхийн эцсийн хэрэглээнд зориулсан бүтээгдэхүүн үйлдвэрлэх	178	242	213	298	16	120	131	100	160	9	148	183	153	226	12																					
- Өрхийн хэрэглээнд зориулж МАА эрхлэх	130	178	172	240	6	62	73	74	97	3	94	122	120	166	4																					
- Усанд явж, түлээ түлш бэлтгэх	16	28	14	23	4	21	23	10	19	2	19	25	12	21	3																					
- Бусад	33	35	26	36	7	37	36	16	43	4	35	36	21	40	5																					
Хөлстэй хөдөлмөр эрхлэх үйл ажиллагаа	173	102	126	162	140	297	262	257	318	256	238	186	195	243	201																					
Гэрийн ажил хийх болон гэр бүлийн гишүүдэд туслах, үйлчилгээ үзүүлэх	150	71	111	142	91	256	214	210	279	186	205	147	163	213	141																					
- Хоол хүнс бэлтгэх	35	14	36	52	29	103	83	108	151	79	71	50	74	104	55																					
- Гэр, сууц, хашаагаа цэвэрлэх	30	27	25	38	40	81	83	61	75	71	57	57	44	57	57																					
- Хувцас, гутал угаах, арчлах	5	1	5	3	2	28	25	22	28	13	17	14	14	16	7																					
- Бусад	80	29	45	49	20	44	23	19	24	24	61	26	31	36	22																					
Өрхийн гишүүдийг цалин хөлстэй асрах	12	23	13	12	43	27	40	40	34	63	20	32	28	24	54																					
- Хүүхэд асрах	10	15	11	8	28	24	35	33	24	49	17	25	22	16	39																					
- Өрхийн өндөр настан, өвчтэй, хөгжлийн бэрхшээлтэй хүн асрах	0	2	0	1	2	2	3	3	3	4	1	3	1	2	3																					
- Бусад	2	5	3	3	12	1	3	5	7	11	2	4	4	5	11																					
Цалин хөлстэй, сайн дурын ажил, сургалт, бусад ажил	11	7	2	8	6	15	7	7	5	6	13	7	5	6	6																					
Өөрийгөө хөгжүүлэх болон хувийн хэрэгцээний үйл ажиллагаа	903	891	906	867	863	898	868	877	810	850	900	879	890	837	856																					
Боловсрол, сургалтын үйл ажиллагаа	0	0	0	0	3	1	2	4	2	3	0	1	2	1	3																					
Хүмүүстэй харилцах болон олон нийтийн арга хэмжээнд оролцох	20	31	20	20	18	22	31	11	16	18	21	31	15	18	18																					
Чөлөөт цаг, урлаг, спортын үйл ажиллагаа	99	163	169	143	155	87	134	155	113	131	93	147	161	127	142																					
- Соёлын болон спортын арга хэмжээнд оролцох, үзэх	0	1	1	1	0	0	0	1	1	1	0	0	1	1	1																					
- Хобби, тоглоом, бусад чөлөөт цагийн үйл ажиллагаа	4	4	10	4	8	4	3	7	5	6	4	3	8	5	7																					
- Спортоор хичээллэх, тоглох, дасгал хийх, түүнтэй холбоотой үйл ажиллагаа	2	4	5	2	9	2	6	7	3	13	2	5	6	3	11																					
- Олон нийтийн мэдээллийн хэрэгсэл ашиглах	86	131	140	129	116	74	98	130	96	90	80	114	135	112	102																					
- Бусад	7	23	13	7	22	7	27	10	8	21	7	25	11	6	21																					
Хувийн хэрэгцээний үйл ажиллагаа	784	698	717	704	686	787	702	708	679	699	786	700	712	691	693																					
- Унтах, амрах, босох	612	522	550	523	529	624	532	559	519	536	618	527	555	521	533																					
- Хооллох, цай уух	105	101	92	103	82	102	88	81	84	75	103	94	86	93	79																					
- Хувийн ариун цэвэр, эрүүл ахуйг сахих	41	45	51	45	38	37	49	47	41	49	39	47	49	43	44																					
- Бусдаас хувийн болон эрүүл мэндтэй холбогдох тусламж, үйлчилгээ авах	3	2	4	7	6	4	8	5	11	9	4	5	5	9	7																					
- Бусад	23	28	20	26	31	20	25	16	24	30	22	27	17	25	30																					
ДҮН	1,440	1,440	1,440	1,440	1,440	1,440	1,440	1,440	1,440	1,440	1,440	1,440	1,440	1,440	1,440																					

Хүснэгт 89. Амралтын нэг өдөрт 40-59 насны хүн амын дундаж цаг ашиглалт, үйл ажиллагаагаар, бүсээр, хүйсээр, минутаар, 2023

	ЭМЭГТЭЙ												УЛСЫН ДҮН											
	ЭРЭГТЭЙ						ЭМЭГТЭЙ						УЛСЫН ДҮН											
	Баруун бүс	Хангайн бүс	Төвийн бүс	Зүүн бүс	Улаанбаатар	Баруун бүс	Хангайн бүс	Төвийн бүс	Зүүн бүс	Улаанбаатар	Баруун бүс	Хангайн бүс	Төвийн бүс	Зүүн бүс	Улаанбаатар									
Үйл ажиллагаа																								
Хөлстэй хөдөлмөр эрхлэх үйл ажиллагаа	376	369	421	384	328	222	248	311	254	165	293	303	358	309	240									
Хөдөлмөр эрхлэлт, түүнтэй холбогдох үйл ажиллагаа	183	137	145	95	318	73	137	185	86	152	124	137	168	90	228									
- Аж ахуйн нэгж, байгууллагад ажиллах	62	48	60	43	249	33	84	123	45	128	46	68	96	44	184									
- Орлого олох зорилгоор МАА эрхлэх	87	59	4	2	2	22	22	0	2	1	52	39	2	2	2									
- Ажилдаа явах, зорчих	13	4	17	11	50	10	6	14	5	19	11	5	15	8	34									
- Бусад	20	24	64	39	17	9	26	48	34	3	14	25	55	36	9									
Өрхийн эцсийн хэрэглээнд зориулсан бүтээгдэхүүн үйлдвэрлэх	193	232	275	289	10	149	111	126	168	13	169	166	191	220	12									
- Өрхийн хэрэглээнд зориулж МАА эрхлэх	132	188	221	243	4	75	62	84	118	4	101	120	143	171	4									
- Усанд явж, түлээ түлш бэлтгэх	23	27	13	16	7	29	26	9	25	2	26	26	11	22	4									
- Бусад	38	16	41	31	0	46	23	33	24	7	42	20	36	27	4									
Хөлстэй хөдөлмөр эрхлэх үйл ажиллагаа	171	134	140	162	208	342	288	270	336	332	263	218	214	262	275									
Гэрлийн ажил хийх болон гэр бүлийн гишүүдэд туслах, үйлчилгээ үзүүлэх	143	112	118	140	149	293	249	233	299	263	224	186	184	231	211									
- Хоол хүнс бэлтгэх	31	22	37	58	58	116	78	114	146	85	77	53	80	109	73									
- Гэр, сууц, хашаагаа цэвэрлэх	23	41	27	38	42	97	85	67	78	86	63	65	50	61	66									
- Хувцас, гутал угаах, арчлах	5	6	9	1	18	33	60	32	58	48	20	35	22	34	34									
- Бусад	84	43	46	43	32	48	26	20	16	44	65	34	31	28	38									
Өрхийн гишүүдийг цалин хөлстэй асрах	19	20	13	10	41	21	38	34	32	60	20	30	25	23	51									
- Хүүхэд асрах	18	17	11	8	26	16	30	29	26	47	17	24	21	18	37									
- Өрхийн өндөр настан, өвчтэй, хөгжлийн бэрхшээлтэй хүн асрах	0	3	1	0	6	1	7	2	0	3	1	5	1	0	4									
- Бусад	1	0	1	2	10	4	1	2	6	10	3	1	2	4	10									
Цалин хөлстэй, сайн дурын ажил, сургалт, бусад ажил	9	2	9	12	17	27	1	3	5	10	19	2	6	8	13									
Өөрийгөө хөгжүүлэх болон хувийн хэрэгцээний үйл ажиллагаа	893	937	879	894	904	876	904	859	850	943	884	919	868	869	925									
Боловсрол, сургалтын үйл ажиллагаа	0	0	0	0	2	1	0	2	2	8	0	0	1	1	6									
Хүмүүстэй харилцах болон олон нийтийн арга хэмжээнд оролцох	24	31	23	30	23	42	38	19	23	33	34	34	21	26	28									
Чөлөөт цаг, урлаг, спортын үйл ажиллагаа	101	192	161	171	194	91	137	141	122	150	96	162	150	143	170									
- Соёлын болон спортын арга хэмжээнд оролцох, үзэх	1	0	0	4	2	0	2	0	3	2	0	1	0	4	2									
- Хобби, тоглоом, бусад чөлөөт цагийн үйл ажиллагаа	3	2	12	2	8	4	1	8	3	8	3	1	10	2	8									
- Спортоор хичээллэх, тоглох, дасгал хийх, түүнтэй холбоотой үйл ажиллагаа	3	5	2	2	12	1	7	4	5	9	2	6	3	4	10									
- Олон нийтийн мэдээллийн хэрэгсэл ашиглах	88	156	137	158	149	77	108	120	102	112	82	130	128	126	129									
- Бусад	6	29	10	5	23	9	19	9	9	19	9	24	9	7	21									
Хувийн хэрэгцээний үйл ажиллагаа	768	715	696	693	684	742	729	697	703	751	754	723	696	699	721									
- Унтах, амрах, босох	564	531	533	517	542	572	548	547	544	590	568	540	541	532	568									
- Хооллох, цай уух	128	106	91	107	77	99	90	87	83	81	112	97	89	93	79									
- Хувийн ариун цэвэр, эрүүл ахуйг сахих	35	54	43	36	34	38	57	45	43	52	36	55	44	40	44									
- Бусдаас хувийн болон эрүүл мэндтэй холбогдох тусламж, үйлчилгээ авах	0	1	0	0	3	4	6	3	4	4	2	4	2	2	3									
- Бусад	41	23	29	33	28	29	28	15	29	24	36	27	20	32	27									
ДҮН	1,440	1,440	1,440	1,440	1,440	1,440	1,440	1,440	1,440	1,440	1,440	1,440	1,440	1,440	1,440									

Хүснэгт 90. Долоо хоногийн нэг өдөрт 40-59 насны хүн амын дундаж цаг ашиглалт, үйл ажиллагаагаар, үйлдлийн чадварын хүндрэлтэй эсэхээр, хүйсээр, минутаар, 2023

	ЭРЭГТЭЙ			ЭМЭГТЭЙ			УЛСЫН ДҮН		
	Үйл ажиллагаа			Үйлдлийн чадварын хүндрэлтэй			Үйлдлийн чадварын хүндрэлгүй		
	хүндрэлтэй	хүндрэлгүй	хүндрэлтэй	хүндрэлтэй	хүндрэлгүй	хүндрэлтэй	хүндрэлгүй	хүндрэлтэй	хүндрэлгүй
Хөлстэй хөдөлмөр эрхлэх үйл ажиллагаа	251	420	123	301	183	356			
Хөдөлмөр эрхлэлт, түүнтэй холбогдох үйл ажиллагаа	173	280	94	223	131	249			
- Аж ахуйн нэгж, байгууллагад ажиллах	113	189	70	160	90	173			
- Орлого олох зорилгоор МАА эрхлэх	17	20	1	8	8	14			
- Ажилдаа явах, зорчих	19	36	17	28	18	31			
- Бусад	24	35	6	27	15	31			
Өрхийн эцсийн хэрэглээнд зориулсан бүтээгдэхүүн үйлдвэрлэх	78	140	29	78	52	107			
- Өрхийн хэрэглээнд зориулж МАА эрхлэх	60	105	11	46	34	73			
- Усанд явж, түлээ түлш бэлтгэх	9	14	5	12	7	13			
- Бусад	9	21	13	20	11	20			
Хөлстэй хөдөлмөр эрхлэх үйл ажиллагаа	187	142	286	280	239	214			
Гэрийн ажил хийх болон гэр бүлийн гишүүдэд туслах, үйлчилгээ үзүүлэх	110	109	229	224	173	170			
- Хоол хүнс бэлтгэх	35	33	94	94	66	65			
- Гэр, сууц, хашаагаа цэвэрлэх	52	33	80	76	67	56			
- Хувцас, гутал угаах, арчлах	1	5	20	27	11	16			
- Бусад	22	38	35	27	29	32			
Өрхийн гишүүдийг цалин хөлстэй асрах	50	27	53	48	51	37			
- Хүүхэд асрах	42	18	37	38	39	28			
- Өрхийн өндөр настан, өвчтэй, хөгжлийн бэрхшээлтэй хүн асрах	0	2	12	3	6	2			
- Бусад	8	7	4	7	6	7			
Цалин хөлстэй, сайн дурын ажил, сургалт, бусад ажил	27	6	4	8	15	7			
Өөрийгөө хөгжүүлэх болон хувийн хэрэгцээний үйл ажиллагаа	1,002	878	1,031	859	1,018	870			
Боловсрол, сургалтын үйл ажиллагаа	0	1	0	3	0	2			
Хүмүүстэй харилцах болон олон нийтийн арга хэмжээнд оролцох	16	23	16	23	16	23			
Чөлөөт цаг, урлаг, спортын үйл ажиллагаа	204	153	192	126	198	139			
- Соёлын болон спортын арга хэмжээнд оролцох, үзэх	0	1	1	1	1	1			
- Хобби, тоглоом, бусад чөлөөт цагийн үйл ажиллагаа	12	6	5	5	8	6			
- Спортоор хичээллэх, тоглох, дасгал хийх, түүнтэй холбоотой үйл ажиллагаа	9	6	9	8	9	7			
- Олон нийтийн мэдээллийн хэрэгсэл ашиглах	141	124	144	96	142	109			
- Бусад	42	16	33	16	37	16			
Хувийн хэрэгцээний үйл ажиллагаа	783	701	823	709	804	705			
- Унтах, амрах, босох	612	536	626	548	620	543			
- Хооллох, цай уух	90	93	84	84	87	88			
- Хувийн ариун цэвэр, эрүүл ахуйг сахих	49	41	61	46	55	44			
- Бусдаас хувийн болон эрүүл мэндтэй холбогдох тусламж, үйлчилгээ авах	11	3	22	6	17	5			
- Бусад	21	28	30	25	25	26			
ДҮН	1,440	1,440	1,440	1,440	1,440	1,440			

Хүснэгт 91. Ажлын нэг өдөрт 40-59 насны хүн амын дундаж цаг ашиглалт, үйл ажиллагаагаар, үйлдлийн чадварын хүндрэлтэй эсэхээр, хүйсээр, минутаар, 2023

	ЭМЭГТЭЙ				УЛСЫН ДҮН			
	Үйл ажиллагаа		Үйлдлийн чадварын хүндрэлтэй		Үйлдлийн чадварын хүндрэлгүй		Үйлдлийн чадварын хүндрэлгүй	
	хүндрэлтэй	хүндрэлгүй	хүндрэлтэй	хүндрэлгүй	хүндрэлтэй	хүндрэлгүй	хүндрэлтэй	хүндрэлгүй
Хөлстэй хөдөлмөр эрхлэх үйл ажиллагаа	238	434	136	323	184	376		
Хөдөлмөр эрхлэлт, түүнтэй холбогдох үйл ажиллагаа	157	300	109	248	131	273		
- Аж ахуйн нэгж, байгууллагад ажиллах	101	206	78	179	89	192		
- Орлого олох зорилгоор МАА эрхлэх	18	18	2	8	9	13		
- Ажилдаа явах, зорчих	23	38	20	32	21	35		
- Бусад	15	38	9	29	12	33		
Өрхийн эцсийн хэрэглээнд зориулсан бүтээгдэхүүн үйлдвэрлэх	81	134	27	75	53	103		
- Өрхийн хэрэглээнд зориулж МАА эрхлэх	61	100	11	44	35	70		
- Усанд явж, түлээ түлш бэлтгэх	8	13	5	11	7	12		
- Бусад	12	21	11	20	12	20		
Хөлстэй хөдөлмөр эрхлэх үйл ажиллагаа	186	132	279	267	234	203		
Гэрийн ажил хийх болон гэр бүлийн гишүүдэд туслах, үйлчилгээ үзүүлэх	112	100	215	211	165	158		
- Хоол хүнс бэлтгэх	35	29	96	92	66	62		
- Гэр, сууц, хашаагаа цэвэрлэх	59	32	74	74	67	54		
- Хувцас, гутал угаах, арчлах	0	3	14	20	7	12		
- Бусад	18	36	31	25	25	30		
Өрхийн гишүүдийг цалин хөлстэй асрах	62	26	58	48	60	38		
- Хүүхэд асрах	52	17	38	39	45	28		
- Өрхийн өндөр настан, өвчтэй, хөгжлийн бэрхшээлтэй хүн асрах	0	2	16	2	8	2		
- Бусад	10	7	4	7	7	7		
Цалин хөлстэй, сайн дурын ажил, сургалт, бусад ажил	12	6	6	8	9	7		
Өөрийгөө хөгжүүлэх болон хувийн хэрэгцээний үйл ажиллагаа	1,016	874	1,025	850	1,022	861		
Боловсрол, сургалтын үйл ажиллагаа	1	1	0	3	0	2		
Хүмүүстэй харилцах болон олон нийтийн арга хэмжээнд оролцох	11	22	17	20	14	21		
Чөлөөт цаг, урлаг, спортын үйл ажиллагаа	208	147	184	125	195	135		
- Соёлын болон спортын арга хэмжээнд оролцох, үзэх	0	0	1	1	1	1		
- Хобби, тоглоом, бусад чөлөөт цагийн үйл ажиллагаа	14	6	3	5	8	6		
- Спортоор хичээллэх, тоглох, дасгал хийх, түүнтэй холбоотой үйл ажиллагаа	10	6	7	9	9	7		
- Олон нийтийн мэдээллийн хэрэгсэл ашиглах	140	118	143	93	141	105		
- Бусад	44	17	30	17	36	16		
Хувийн хэрэгцээний үйл ажиллагаа	798	701	826	703	812	702		
- Унтах, амрах, босох	626	536	627	544	627	540		
- Хооллох, цай уух	91	92	82	83	86	87		
- Хувийн ариун цэвэр, эрүүл ахуйг сахиу	51	42	51	46	51	44		
- Бусдаас хувийн болон эрүүл мэндтэй холбогдох тусламж, үйлчилгээ авах	15	4	29	6	22	5		
- Бусад	15	27	37	24	26	26		
	1,440	1,440	1,440	1,440	1,440	1,440		
ДҮН								

Хүснэгт 92. Амралтын нэг өдөрт 40-59 насны хүн амын дундаж цаг ашиглалт, үйл ажиллагаагаар, үйлдлийн чадварын хүндрэлтэй эсэхээр, хүйсээр, минутаар, 2023

	ЭРЭГТЭЙ				УЛСЫН ДҮН			
	Үйл ажиллагаа		Үйлдлийн чадварын хүндрэлтэй		Үйлдлийн чадварын хүндрэлтэй		Үйлдлийн чадварын хүндрэлгүй	
	хүндрэлтэй	хүндрэлгүй	хүндрэлтэй	хүндрэлгүй	хүндрэлтэй	хүндрэлгүй	хүндрэлтэй	хүндрэлгүй
Хөлстэй хөдөлмөр эрхлэх үйл ажиллагаа	295	368	91	234	180	294		
Хөдөлмөр эрхлэлт, түүнтэй холбогдох үйл ажиллагаа	225	213	58	145	131	176		
- Аж ахуйн нэгж, байгууллагад ажиллах	150	131	48	102	93	115		
- Орлого олох зорилгоор МАА эрхлэх	14	27	0	9	6	17		
- Ажилдаа явах, зорчих	7	28	10	13	8	20		
- Бусад	54	27	0	21	24	24		
Өрхийн эцсийн хэрэглээнд зориулсан бүтээгдэхүүн үйлдвэрлэх	70	155	33	89	49	118		
- Өрхийн хэрэглээнд зориулж МАА эрхлэх	59	120	10	52	31	83		
- Усанд явж, түлээ түлш бэлтгэх	10	16	4	15	7	15		
- Бусад	1	19	19	22	11	20		
Хөлстэй хөдөлмөр эрхлэх үйл ажиллагаа	185	171	305	312	253	249		
Гэрийн ажил хийх болон гэр бүлийн гишүүдэд туслах, үйлчилгээ үзүүлэх	97	137	270	260	194	205		
- Хоол хүнс бэлтгэх	35	44	90	98	66	74		
- Гэр, сууц, хашаагаа цэвэрлэх	29	37	97	82	67	62		
- Хувцас, гутал угаах, арчлах	1	11	37	47	21	31		
- Бусад	32	45	46	33	40	38		
Өрхийн гишүүдийг цалин хөлстэй асрах	12	27	35	43	25	36		
- Хүүхэд асрах	12	19	32	34	23	28		
- Өрхийн өндөр настан, өвчтэй, хөгжлийн бэрхшээлтэй хүн асрах	0	3	1	3	1	3		
- Бусад	0	5	2	6	1	5		
Цалин хөлстэй, сайн дурын ажил, сургалт, бусад ажил	76	7	0	9	34	8		
Өөрийгөө хөгжүүлэх болон хувийн хэрэгцээний үйл ажиллагаа	960	901	1,044	894	1,007	897		
Боловсрол, сургалтын үйл ажиллагаа	0	1	0	4	0	3		
Хүмүүстэй харилцах болон олон нийтийн арга хэмжээнд оролцох	33	25	12	33	21	29		
Чөлөөт цаг, урлаг, спортын үйл ажиллагаа	192	173	215	130	205	150		
- Соёлын болон спортын арга хэмжээнд оролцох, үзэх	2	1	0	2	1	1		
- Хобби, тоглоом, бусад чөлөөт цагийн үйл ажиллагаа	6	6	11	5	9	5		
- Спортоор хичээллэх, тоглох, дасгал хийх, түүнтэй холбоотой үйл ажиллагаа	4	7	13	6	9	6		
- Олон нийтийн мэдээллийн хэрэгсэл ашиглах	145	142	147	105	146	121		
- Бусад	35	17	44	12	40	15		
Хувийн хэрэгцээний үйл ажиллагаа	735	702	817	725	781	715		
- Унтах, амрах, босох	567	537	624	563	599	551		
- Хооллох, цай уух	87	95	91	86	89	90		
- Хувийн ариун цэвэр, эрүүл ахуйг сахих	42	40	89	47	68	44		
- Бусдаас хувийн болон эрүүл мэндтэй холбогдох тусламж, үйлчилгээ авах	0	2	5	4	3	3		
- Бусад	39	28	8	25	22	27		
ДҮН	1,440	1,440	1,440	1,440	1,440	1,440		

Хүснэгт 93. Долоо хоногийн нэг өдөрт 40-59 насны хүн амын дундаж цаг ашиглалт, үйл ажиллагаагаар, боловсролын түвшнээр, хүйсээр, минутгаар, 2023

Үйл ажиллагаа	ЭМЭГТЭЙ												УЛСЫН ДҮН											
	ЭРЭГТЭЙ				ЭМЭГТЭЙ				ЭМЭГТЭЙ				УЛСЫН ДҮН											
	Боловсролгүй, бага боловсролтой	Суурь	Бүрэн дүнд	Техникийн болон мэргэжлийн	Дээд	Боловсролгүй, бага боловсролтой	Суурь	Бүрэн дүнд	Техникийн болон мэргэжлийн	Дээд	Боловсролгүй, бага боловсролтой	Суурь	Бүрэн дүнд	Техникийн болон мэргэжлийн	Дээд									
Хөдөлмөр эрхлэх үйл ажиллагаа	431	394	401	448	406	264	279	275	248	322	371	344	333	354	353									
Хөдөлмөр эрхлэлт, түүнтэй холбогдох үйл ажиллагаа	141	141	277	380	380	81	94	189	206	302	119	121	229	298	331									
- Аж ахуйн нэгж, байгууллагад ажиллах	45	60	204	268	273	33	54	136	147	225	41	58	167	211	243									
- Орлого олох зорилгоор МАА эрхлэх	68	46	8	5	3	31	18	7	2	3	55	34	8	4	3									
- Ажилдаа явах, зорчих	9	9	36	48	57	4	7	22	27	41	7	8	29	38	47									
- Бусад	19	26	29	58	47	12	15	23	29	33	17	21	26	45	38									
Өрхийн эцсийн хэрэглээнд зориулсан бүтээгдэхүүн үйлдвэрлэх	290	253	124	68	25	183	185	86	42	20	252	223	103	56	22									
- Өрхийн хэрэглээнд зориулж МАА эрхлэх	228	198	92	47	12	102	121	50	22	9	183	165	69	35	10									
- Усанд явж, түүлээ түлш бэлтгэх	26	22	14	8	4	37	26	12	9	3	30	24	13	9	3									
- Бусад	37	33	18	13	10	44	37	24	11	8	39	35	21	12	9									
Хөдөлмөр эрхлэх үйл ажиллагаа	130	156	153	145	132	299	306	286	291	257	191	221	225	213	211									
Гэршин ажил хийх болон гэр бүлийн гишүүдэд туслах, үйлчилгээ үзүүлэх	112	135	113	95	89	261	266	235	229	191	166	192	179	158	154									
- Хөөхэд асрах	25	35	32	34	36	102	118	99	86	81	53	71	68	51	64									
- Гэр, сууц, хашаагаа цэвэрлэх	37	33	41	27	27	97	91	84	79	59	58	58	64	51	47									
- Хувцас, гутал угаах, арчлах	2	5	5	4	5	29	29	27	22	26	12	15	17	13	18									
- Бусад	49	62	35	30	22	34	29	26	42	25	43	48	30	36	24									
Өрхийн гишүүдийг цалин хөлстгүй асрах	10	10	32	44	36	32	33	42	48	60	18	20	37	46	51									
- Хүүхэд асрах	6	7	23	25	26	27	26	34	32	48	13	15	29	28	40									
- Өрхийн өндөр настан, өвчтэй, хөгжлийн бэрхшээлтэй хүн асрах	0	0	0	0	0	0	0	0	0	0	2	2	2	6	2									
- Бусад	3	3	7	12	9	2	4	5	12	9	3	3	6	12	9									
Цалин хөлстгүй, сайн дурын ажил, сургалт, бусад ажил	8	10	8	6	6	6	6	9	13	6	7	9	8	9	6									
Өөрийгөө хөгжүүлэх болон хувийн хэрэгцээний үйл ажиллагаа	879	890	886	847	902	877	855	879	901	861	878	875	882	873	876									
Боловсрол, сургалтын үйл ажиллагаа	0	0	0	0	5	2	0	1	2	6	1	0	1	1	6									
Хүмүүстэй харилцах болон олон нийтийн арга хэмжээнд оролцох	18	16	23	13	31	26	22	22	22	24	21	18	22	17	26									
Чөлөөт цаг, урлаг, спортын үйл ажиллагаа	131	154	159	138	175	113	114	140	140	126	124	137	148	138	144									
- Соёлын болон спортын арга хэмжээнд оролцох, үзэх	0	0	1	0	2	0	1	1	0	1	0	0	1	0	2									
- Хобби, тоглоом, бусад чөлөөт цагийн үйл ажиллагаа	6	8	7	5	5	2	5	6	4	5	5	7	7	5	5									
- Спортоор хичээллэх, тоглох, дагсал хийх, түүнтэй холбоотой үйл ажиллагаа	2	3	5	4	14	1	2	10	5	10	2	2	7	5	12									
- Олон нийтийн мэдээллийн хэрэгсэл ашиглах	107	127	126	117	135	92	93	103	118	94	101	112	114	117	109									
- Бусад	16	16	20	12	19	18	13	20	13	16	16	16	19	11	16									
Хувийн хэрэгцээний үйл ажиллагаа	730	720	705	696	691	736	719	717	738	706	732	719	711	716	700									
- Унтах, амрах, босох	567	551	538	516	534	568	570	560	549	540	567	559	550	532	537									
- Хооллох, цай уух	104	100	90	90	87	102	85	80	89	82	103	93	85	90	84									
- Хувийн ариун цэвэр, эрүүл ахуйг сахих	39	44	42	49	39	44	42	44	62	50	41	43	43	55	46									
- Бусдаас хувийн болон эрүүл мэндтэй холбогдох тусламж, үйлчилгээ авах	0	4	5	5	3	4	3	7	13	7	2	4	6	9	6									
- Бусад	20	21	30	36	28	18	19	26	25	27	19	20	27	30	27									
ДҮН	1,440	1,440	1,440	1,440	1,440	1,440	1,440	1,440	1,440	1,440	1,440	1,440	1,440	1,440	1,440									

Хүснэгт 94. Ажлын нэг өдөрт 40-59 насны хүн амын дундаж цаг ашиглалт, үйл ажиллагаагаар, боловсролын түвшнээр, хүйсээр, минугаар, 2023

Үйл ажиллагаа	ЭРЭГТЭЙ						ЭМЭГТЭЙ						УЛСЫН ДҮН											
	Боловсролгүй, бага боловсролтой		Бүрэн дүнд		Техникийн болон мэргэжлийн		Дээд		Боловсролгүй, бага боловсролтой		Бүрэн дүнд		Техникийн болон мэргэжлийн		Дээд		Боловсролгүй, бага боловсролтой		Бүрэн дүнд		Техникийн болон мэргэжлийн		Дээд	
	Суурь	Бүрэн дүнд	Суурь	Бүрэн дүнд	Техникийн болон мэргэжлийн	Дээд	Дээд	Боловсролгүй, бага боловсролтой	Суурь	Бүрэн дүнд	Техникийн болон мэргэжлийн	Дээд	Дээд	Боловсролгүй, бага боловсролтой	Суурь	Бүрэн дүнд	Техникийн болон мэргэжлийн	Дээд	Боловсролгүй, бага боловсролтой	Суурь	Бүрэн дүнд	Техникийн болон мэргэжлийн	Дээд	
Хөлстэй хөдөлмөр эрхлэх үйл ажиллагаа	425	408	416	451	433	254	281	288	261	366	353	347	366	392										
Хөдөлмөр эрхлэлт, түүнтэй холбогдох үйл ажиллагаа	142	153	293	387	408	72	102	206	222	349	117	131	246	314										
- Аж ахуйн нэгж, байгууллагад ажиллах	46	72	217	271	297	27	67	151	152	259	39	67	181	218										
- Орлого олох зорилгоор МАА эрхлэх	65	41	9	5	2	25	17	8	3	3	51	31	8	4										
- Ажилдаа явах, зорчих	11	10	38	53	59	3	8	25	31	50	8	9	31	43										
- Бусад	20	29	29	59	50	17	17	22	35	37	19	24	25	48										
Өрхийн эцсийн хэрэглээнд зориулсан бүтээгдэхүүн үйлдвэрлэх	282	255	123	64	25	182	179	83	39	18	246	101	52	20										
- Өрхийн хэрэглээнд зориулж МАА эрхлэх	219	195	92	44	11	95	118	47	19	10	174	68	33	10										
- Усанд явж, түлээ түлш бэлтгэх	27	21	14	6	3	35	26	12	10	2	30	23	13	8										
- Бусад	36	39	17	13	11	52	35	24	10	6	42	37	21	12										
Хөлстэй хөдөлмөр эрхлэх үйл ажиллагаа	134	137	142	161	118	313	300	277	268	239	198	208	215	192										
Гэрлийн ажил хийх болон гэр бүлийн гишүүдэд туслах, үйлчилгээ үзүүлэх	115	121	106	104	76	266	263	226	206	171	169	182	171	149										
- Хоол хүнс бэлтгэх	22	34	27	37	32	101	117	99	86	79	50	70	66	59										
- Гэр, сууц, хашаагаа цэвэрлэх	37	31	40	30	26	97	93	83	72	54	59	58	63	49										
- Хувцас, гутал угаах, арчлах	2	3	2	3	4	31	22	20	22	16	12	12	12	11										
- Бусад	54	52	37	33	15	37	31	24	27	23	48	43	30	20										
Өрхийн гишүүдийг цалин хөлстэй асрах	12	10	29	51	37	38	30	42	52	62	22	18	36	52										
- Хүүхэд асрах	6	6	22	28	26	32	22	34	37	50	15	13	28	32										
- Өрхийн өндөр настан, өвчтэй, хөгжлийн бэрхшээлтэй хүн асрах	2	0	1	9	1	5	3	3	2	4	3	1	2	6										
- Бусад	4	3	7	14	11	2	5	5	14	8	3	4	6	14										
Цалин хөлстэй, сайн дурын ажил, сургалт, бусад ажил	7	7	7	7	5	8	7	9	9	6	8	7	8	5										
Өөрийгөө хөгжүүлэх болон хувийн хэрэгцээний үйл ажиллагаа	881	895	882	828	889	873	859	875	911	835	879	878	865	856										
Боловсрол, сургалтын үйл ажиллагаа	0	0	0	0	6	3	0	1	2	5	1	0	1	5										
Хүмүүстэй харилцах болон олон нийтийн арга хэмжээнд оролцох	17	17	20	12	31	22	20	19	21	19	19	18	19	16										
Чөлөөт цаг, урлаг, спортын үйл ажиллагаа	126	154	152	126	168	108	117	139	144	120	120	138	145	134										
- Соёлын болон спортын арга хэмжээнд оролцох, үзэх	0	0	0	0	1	0	1	1	0	1	0	0	1	0										
- Хобби, тоглоом, бусад чөлөөт цагийн үйл ажиллагаа	7	10	7	5	5	1	6	5	6	5	5	8	6	5										
- Спорт орох хичээл, тоглох, дасгал хийх, түүнтэй холбоотой үйл ажиллагаа	2	2	4	4	14	1	2	10	6	11	2	2	7	5										
- Олон нийтийн мэдээллийн хэрэгсэл ашиглах	103	125	120	107	129	87	94	103	119	87	97	112	111	112										
- Бусад	14	17	21	10	19	19	14	20	13	16	16	16	20	12										
Хувийн хэрэгцээний үйл ажиллагаа	738	724	710	690	685	741	722	715	744	691	739	723	713	714										
- Унтах, амрах, босох	580	552	542	512	527	570	577	558	551	526	576	563	551	529										
- Хооллох, цай уух	101	99	91	90	86	103	84	79	93	81	102	93	84	91										
- Хувийн ариун цэвэр, эрүүл ахуйг сахих	39	47	41	50	40	46	41	42	57	51	41	44	42	53										
- Бусдаас хувийн болон эрүүл мэндтэй холбогдох тусламж, үйлчилгээ авах	0	5	6	7	3	6	4	7	18	8	2	4	7	12										
- Бусад	18	21	30	31	29	16	16	29	25	25	18	19	29	29										
ДҮН	1,440	1,440	1,440	1,440	1,440	1,440	1,440	1,440	1,440	1,440	1,440	1,440	1,440	1,440										

Хүснэгт 95. Амралтын нэг өдөрт 40-59 насны хүн амын дундаж цаг ашиглалт, үйл ажиллагаагаар, боловсролын түвшнээр, хүйсээр, минутаар, 2023

Үйл ажиллагаа	ЭРЭГТЭЙ					ЭМЭГТЭЙ					УЛСЫН ДҮН				
	Боловсролгүй, бага боловсролтой	Сурь	Бүрэн дунд	Техникийн болон мэргэжлийн	Дээд	Боловсролгүй, бага боловсролтой	Сурь	Бүрэн дунд	Техникийн болон мэргэжлийн	Дээд	Боловсролгүй, бага боловсролтой	Сурь	Бүрэн дунд	Техникийн болон мэргэжлийн	Дээд
	448	352	357	438	299	290	274	234	213	191	390	317	291	312	226
Хөлстэй хөдөлмөр эрхлэх үйл ажиллагаа	137	106	231	349	273	104	71	136	160	165	125	91	180	243	200
Хөдөлмөр эрхлэлт, түүнтэй холбогдох үйл ажиллагаа	42	23	165	257	178	48	38	93	132	125	44	30	126	187	142
- Аж ахуйн нэгж, байгууллагад ажиллах	74	62	6	6	10	48	19	5	0	2	65	43	5	3	5
- Орлого олох зорилгоор МАА эрхлэх	4	7	31	28	50	8	3	13	16	16	5	5	21	21	27
- Ажилдаа явах, зорчих	17	14	30	58	35	0	11	26	11	21	11	13	27	32	26
- Бусад	311	245	126	89	27	186	203	97	53	26	265	227	111	69	26
Өрхийн эцсийн хэрэглээнд зориулсан бүтээгдэхүүн үйлдвэрлэх	253	206	93	59	15	122	129	60	32	6	205	172	75	44	9
- Өрхийн хэрэглээнд зориулж МАА эрхлэх	21	26	14	17	5	44	29	14	8	4	29	27	14	12	5
- Усанд явж, түлээ түлш бэлтгэх	37	13	19	12	7	21	44	23	13	15	31	27	21	13	13
- Бусад	119	213	184	73	186	263	320	313	353	310	172	260	253	229	270
Хөлсгүй хөдөлмөр эрхлэх үйл ажиллагаа	105	178	135	57	143	248	276	265	293	249	157	221	205	189	215
Гэрийн ажил хийх болон гэр бүлийн гишүүдэд туслах, үйлчилгээ үзүүлэх	34	38	49	22	50	104	122	100	88	89	59	75	76	59	77
- Хоол хүнс бэлтгэх	36	39	42	13	32	94	82	87	99	73	57	58	66	61	60
- Гэр, сууц, хашаагаа цэвэрлэх	2	8	16	6	10	24	48	47	24	55	10	26	33	16	40
- Хувцас, гутал угаах, арчлах	33	93	29	16	51	26	23	31	83	32	31	62	30	53	38
- Бусад	5	13	39	15	32	14	42	39	35	54	9	26	39	26	47
Өрхийн гишүүдийг цалин хөлсгүй асрах	5	9	26	11	25	13	37	33	18	42	8	22	30	15	37
- Хүүхэд асрах	0	0	0	0	0	0	0	0	0	0	0	0	0	0	0
- Өрхийн өндөр настан, өвчтэй, хөгжлийн бэрхшээлтэй хүн асрах	0	1	7	4	5	2	1	4	7	9	1	1	5	6	8
- Бусад	9	22	9	1	11	1	2	10	24	7	6	13	9	14	8
Цалин хөлсгүй, сайн дурын ажил, сургалт, бусад ажил	873	875	899	929	955	887	846	893	874	939	878	863	896	899	944
Өөрийгөө хөгжүүлэх болон хувийн хэрэгцээний үйл ажиллагаа	0	0	0	0	5	0	0	2	2	8	0	0	1	1	7
Боловсрол, сургалтын үйл ажиллагаа	20	13	31	18	29	35	28	28	24	37	26	20	30	21	35
Хүмүүстэй харилцах болон олон нийтийн арга хэмжээнд оролцох	142	154	177	189	203	127	108	140	128	143	137	134	157	155	162
Чөлөөт цаг, урлаг, спортын үйл ажиллагаа	0	0	2	0	3	0	0	1	2	3	0	0	2	1	3
- Соёлын болон спортын арга хэмжээнд оролцох, үзэх	6	5	7	4	6	5	3	8	1	4	6	4	8	2	4
- Хобби, тоглоом, бусад чөлөөт цагийн үйл ажиллагаа	2	4	7	5	14	0	3	8	0	8	1	4	8	2	10
- Спортоор хичээллэх, тоглох, дасгал хийх, түүнтэй холбоотой үйл ажиллагаа	117	132	144	158	158	104	93	104	115	115	112	115	122	134	128
- Олон нийтийн мэдээллийн хэрэгсэл ашиглах	17	13	17	22	22	18	9	19	10	13	18	11	17	16	17
- Бусад	710	708	690	722	718	724	710	722	721	751	715	709	707	721	740
Хувийн хэрэгцээний үйл ажиллагаа	533	545	527	535	561	563	553	563	543	580	544	549	546	539	574
- Унтах, амрах, босох	111	103	87	92	91	102	86	86	77	87	108	95	86	84	89
- Хооллох, цай уух	39	37	43	47	35	39	45	50	73	46	39	40	47	62	43
- Хувийн ариун цэвэр, эрүүл ахуйг сахих	1	1	1	0	5	0	1	6	1	4	0	1	4	0	4
- Бусдаас хувийн болон эрүүл мэндтэй холбогдох тусламж, үйлчилгээ авах	26	22	32	48	26	20	25	17	27	34	24	24	24	36	30
- Бусад	1,440	1,440	1,440	1,440	1,440	1,440	1,440	1,440	1,440	1,440	1,440	1,440	1,440	1,440	1,440
ДҮН															

Хүснэгт 96. Долоо хоногийн нэг өдөрт 40-59 насны хүн амын дундаж цаг ашиглалт, үйл ажиллагаагаар, хөдөлмөр эрхэлдэг эсэхээр, хүйсээр, минутгаар, 2023

Үйл ажиллагаа	ЭРЭГТЭЙ			ЭМЭГТЭЙ			УЛСЫН ДҮН		
	Хөдөлмөр эрхэлдэг	Хөдөлмөр эрхэлдэггүй	Хөдөлмөр эрхэлдэг	Хөдөлмөр эрхэлдэггүй	Хөдөлмөр эрхэлдэг	Хөдөлмөр эрхэлдэггүй	Хөдөлмөр эрхэлдэг	Хөдөлмөр эрхэлдэггүй	Хөдөлмөр эрхэлдэггүй
Хөдөлмөр эрхэлэх үйл ажиллагаа	499	227	431	109	466	156			
Хөдөлмөр эрхэлэлт, түүнтэй холбогдох үйл ажиллагаа	382	54	357	32	370	41			
- Аж ахуйн нэгж, байгууллагад ажиллах	267	16	266	12	266	13			
- Орлого олох зорилгоор МАА эрхлэх	19	23	7	9	13	15			
- Ажилдаа явах, зорчих	49	6	43	6	46	6			
- Бусад	47	8	42	5	45	6			
Өрхийн эцсийн хэрэглээнд зориулсан бүтээгдэхүүн үйлдвэрлэх	117	174	74	77	96	116			
- Өрхийн хэрэглээнд зориулж МАА эрхлэх	91	126	47	40	69	74			
- Усанд явж, түлээ түлш бэлтгэх	11	18	9	15	10	16			
- Бусад	15	29	17	23	16	25			
Хөдөлмөр эрхэлэх үйл ажиллагаа	120	195	218	356	168	292			
Гэрийн ажил хийх болон гэр бүлийн гишүүдэд туслах, үйлчилгээ үзүүлэх	95	138	187	270	140	217			
- Хоол хүнс бэлтгэх	28	43	83	107	55	82			
- Гэр, сууц, хашаагаа цэвэрлэх	23	57	55	103	39	85			
- Хувцас, гутал угаах, арчлах	3	7	24	29	13	20			
- Бусад	41	30	25	31	33	31			
Өрхийн гишүүдийг цалин хөлстэй асрах	20	44	26	75	23	63			
- Хүүхэд асрах	14	30	21	59	17	48			
- Өрхийн өндөр настан, өвчтэй, хөгжлийн бэрхшээлтэй хүн асрах	1	5	1	6	1	6			
- Бусад	6	10	4	10	5	10			
Цалин хөлстэй, сайн дурын ажил, сургалт, бусад ажил	5	13	5	11	5	12			
Өөрийгөө хөгжүүлэх болон хувийн хэрэгцээний үйл ажиллагаа	821	1,018	791	974	807	992			
Боловсрол, сургалтын үйл ажиллагаа	2	0	3	3	2	2			
Хүмүүстэй харилцах болон олон нийтийн арга хэмжээнд оролцох	21	24	15	33	18	29			
Чөлөөт цаг, урлаг, спортын үйл ажиллагаа	124	222	98	171	112	191			
- Соёлын болон спортын арга хэмжээнд оролцох, үзэх	0	1	1	1	1	1			
- Хобби, тоглоом, бусад чөлөөт цагийн үйл ажиллагаа	5	9	4	7	5	8			
- Спортоор хичээллэх, тоглох, дасгал хийх, түүнтэй холбоотой үйл ажиллагаа	6	8	5	12	6	10			
- Олон нийтийн мэдээллийн хэрэгсэл ашиглах	100	175	77	128	89	147			
- Бусад	13	28	12	24	12	26			
Хувийн хэрэгцээний үйл ажиллагаа	674	772	675	768	675	769			
- Унтах, амрах, босох	511	601	518	598	514	599			
- Хооллох, цай уух	92	94	81	87	87	90			
- Хувийн ариун цэвэр, эрүүл ахуйг сахих	44	38	49	45	46	42			
- Бусдаас хувийн болон эрүүл мэндтэй холбогдох тусламж, үйлчилгээ авах	2	7	4	10	3	9			
- Бусад	26	32	23	28	24	30			
ДҮН	1,440	1,440	1,440	1,440	1,440	1,440			

Хүснэгт 97. Ажлын нэг өдөрт 40-59 насны хүн амын дундаж цаг ашиглалт, үйл ажиллагаагаар, хөдөлмөр эрхэлдэг эсэхээр, хүйсээр, минутаар, 2023

Үйл ажиллагаа	ЭРЭГТЭЙ			ЭМЭГТЭЙ			УЛСЫН ДҮН		
	Хөдөлмөр эрхэлдэг	Хөдөлмөр эрхэлдэггүй	Хөдөлмөр эрхэлдэг	Хөдөлмөр эрхэлдэг	Хөдөлмөр эрхэлдэггүй	Хөдөлмөр эрхэлдэг	Хөдөлмөр эрхэлдэггүй	Хөдөлмөр эрхэлдэг	Хөдөлмөр эрхэлдэггүй
Хөдөлмөр эрхэлдэггүй үйл ажиллагаа	520	222	471	108	497	154			
Хөдөлмөр эрхэлдэг үйл ажиллагаа	408	49	401	35	405	41			
- Аж ахуйн нэгж, байгууллагад ажиллах	289	13	299	13	294	13			
- Орлого олох зорилгоор МАА эрхлэх	18	19	7	9	13	13			
- Ажилдаа явах, зорчих	52	7	50	8	51	8			
- Бусад	49	10	45	5	47	7			
Өрхийн эцсийн хэрэглээнд зориулсан бүтээгдэхүүн үйлдвэрлэх	112	173	70	74	92	113			
- Өрхийн хэрэглээнд зориулж МАА эрхлэх	85	125	45	38	66	73			
- Усанд явж, түлээ түлш бэлтгэх	11	18	9	14	10	10			
- Бусад	16	30	17	22	17	25			
Хөдөлмөр эрхэлдэг үйл ажиллагаа	109	193	197	356	151	291			
Гэрийн ажил хийх болон гэр бүлийн гишүүдэд туслах, үйлчилгээ үзүүлэх	86	134	165	270	124	216			
- Хоол хүнс бэлтгэх	24	41	80	108	51	81			
- Гэр, сууц, хашаагаа цэвэрлэх	21	61	48	106	34	88			
- Хувцас, гутал угаах, арчлах	2	3	15	25	8	17			
- Бусад	38	29	22	30	30	30			
Өрхийн гишүүдийг цалин хөлсгүй асрах	19	48	27	76	23	65			
- Хүүхэд асрах	13	31	22	60	17	49			
- Өрхийн өндөр настан, өвчтэй, хөгжлийн бэрхшээлтэй хүн асрах	0	4	1	6	1	5			
- Бусад	5	12	4	10	5	11			
Цалин хөлсгүй, сайн дурын ажил, сургалт, бусад ажил	5	10	5	11	5	10			
Өөрийгөө хөгжүүлэх болон хувийн хэрэгцээний үйл ажиллагаа	811	1,025	772	975	792	995			
Боловсрол, сургалтын үйл ажиллагаа	2	0	2	3	2	2			
Хүмүүстэй харилцах болон олон нийтийн арга хэмжээнд оролцох	21	22	13	29	17	26			
Чөлөөт цаг, урлаг, спортын үйл ажиллагаа	116	223	92	174	105	194			
- Соёлын болон спортын арга хэмжээнд оролцох, үзэх	0	1	0	2	0	1			
- Хобби, тоглоом, бусад чөлөөт цагийн үйл ажиллагаа	5	10	4	6	5	8			
- Спортоор хичээллэх, тоглох, дасгал хийх, түүнтэй холбоотой үйл ажиллагаа	5	8	6	13	5	11			
- Олон нийтийн мэдээллийн хэрэгсэл ашиглах	94	174	71	128	83	146			
- Бусад	12	29	11	26	12	27			
Хувийн хэрэгцээний үйл ажиллагаа	672	780	664	770	668	774			
- Унтах, амрах, босох	509	609	510	598	509	602			
- Хооллох, цай уух	92	92	80	85	86	88			
- Хувийн ариун цэвэр, эрүүл ахуйг сахих	44	39	48	45	46	42			
- Бусдаас хувийн болон эрүүл мэндтэй холбогдох тусламж, үйлчилгээ авах	3	9	5	11	4	10			
- Бусад	25	31	22	30	23	31			
ДҮН	1,440	1,440	1,440	1,440	1,440	1,440			

Хүснэгт 98. Амралтын нэг өдөрт 40-59 насны хүн амын дундаж цаг ашиглалт, үйл ажиллагаагаар, хөдөлмөр эрхэлдэг эсэхээр, хүйсээр, минугаар, 2023

Үйл ажиллагаа	ЭРЭГТЭЙ			ЭМЭГТЭЙ			УЛСЫН ДҮН		
	Хөдөлмөр эрхэлдэг	Хөдөлмөр эрхэлдэггүй	Хөдөлмөр эрхэлдэг	Хөдөлмөр эрхэлдэг	Хөдөлмөр эрхэлдэггүй	Хөдөлмөр эрхэлдэг	Хөдөлмөр эрхэлдэггүй	Хөдөлмөр эрхэлдэггүй	
Хөлстэй хөдөлмөр эрхлэх үйл ажиллагаа	429	242	311	112	368	164			
Хөдөлмөр эрхэлт, түүнтэй холбогдох үйл ажиллагаа	294	67	228	24	260	41			
- Аж ахуйн нэгж, байгууллагад ажиллах	191	25	169	8	180	15			
- Орлого олох зорилгоор МАА эрхлэх	22	33	7	10	14	19			
- Ажилдаа явах, зорчих	39	4	23	1	31	2			
- Бусад	41	5	30	6	36	5			
Өрхийн эцсийн хэрэглээнд зориулсан бүтээгдэхүүн үйлдвэрлэх	135	176	83	88	108	123			
- Өрхийн хэрэглээнд зориулж МАА эрхлэх	110	129	52	46	80	79			
- Усанд явж, түлээ түлш бэлтгэх	13	19	11	17	12	18			
- Бусад	12	27	19	25	16	26			
Хөлстэй хөдөлмөр эрхлэх үйл ажиллагаа	155	201	279	355	219	294			
Гэрийн ажил хийх болон гэр бүлийн гишүүдэд туслах, үйлчилгээ үзүүлэх	127	148	252	272	191	223			
- Хоол хүнс бэлтгэх	39	51	94	103	67	82			
- Гэр, сууц, хашаагаа цэвэрлэх	31	46	74	94	53	75			
- Хувцас, гутал угаах, арчлах	7	17	51	41	30	32			
- Бусад	50	34	34	34	41	34			
Өрхийн гишүүдийг цалин хөлстэй асрах	22	34	22	70	22	56			
- Хүүхэд асрах	15	26	18	56	17	44			
- Өрхийн өндөр настан, өвчтэй, хөгжлийн бэрхшээлтэй хүн асрах	1	6	0	7	1	7			
- Бусад	6	2	4	8	5	6			
Цалин хөлстэй, сайн дурын ажил, сургалт, бусад ажил	6	20	5	12	6	15			
Өөрийгөө хөгжүүлэх болон хувийн хэрэгцээний үйл ажиллагаа	855	996	849	972	852	982			
Боловсрол, сургалтын үйл ажиллагаа	2	0	4	4	3	2			
Хүмүүстэй харилцах болон олон нийтийн арга хэмжээнд оролцох	22	30	22	44	22	39			
Чөлөөт цаг, урлаг, спортын үйл ажиллагаа	150	220	116	161	132	185			
- Соёлын болон спортын арга хэмжээнд оролцох, үзэх	1	2	2	1	1	2			
- Хобби, тоглоом, бусад чөлөөт цагийн үйл ажиллагаа	6	6	3	8	5	7			
- Спортоор хичээллэх, тоглох, дасгал хийх, түүнтэй холбоотой үйл ажиллагаа	7	7	5	8	6	7			
- Олон нийтийн мэдээллийн хэрэгсэл ашиглах	121	179	93	126	107	147			
- Бусад	14	26	13	19	13	22			
Хувийн хэрэгцээний үйл ажиллагаа	682	746	707	763	695	756			
- Унтах, амрах, босох	518	578	543	598	531	590			
- Хооллох, цай уух	92	99	84	90	88	94			
- Хувийн ариун цэвэр, эрүүл ахуйг сахих	44	33	50	48	47	42			
- Бусдаас хувийн болон эрүүл мэндтэй холбогдох тусламж, үйлчилгээ авах	2	2	3	6	2	4			
- Бусад	26	34	27	21	27	27			
ДҮН	1,440	1,440	1,440	1,440	1,440	1,440			

Хүснэгт 99. Долоо хоногийн нэг өдөр 40-59 насны хүн амын дундаж цаг ашиглалт, үйл ажиллагаагаар, гэрлэлтийн байдлаар, хүйсээр, минутаар, 2023

Үйл ажиллагаа	ЭРЭГТЭЙ						ЭМЭГТЭЙ						УЛСЫН ДҮН					
	Огт	Гэрлэсэн - батлуулсан	Гэрлэсэн - батлуулгаагүй	Тусгаарласан, цуцалсан, бэлэсэн	Огт	Гэрлэсэн - батлуулсан	Гэрлэсэн - батлуулгаагүй	Тусгаарласан, цуцалсан, бэлэсэн	Огт	Гэрлэсэн - батлуулсан	Гэрлэсэн - батлуулгаагүй	Тусгаарласан, цуцалсан, бэлэсэн	Огт	Гэрлэсэн - батлуулсан	Гэрлэсэн - батлуулгаагүй	Тусгаарласан, цуцалсан, бэлэсэн		
	гэрлээгүй	420	411	367	303	296	255	284	328	359	331	307	328	359	331	307		
Хөлстэй хөдөлмөр эрхлэх үйл ажиллагаа	352	420	411	367	303	296	255	284	328	359	331	307	328	359	331	307		
Хөдөлмөр эрхлэлт, түүнтэй холбогдох үйл ажиллагаа	253	272	310	268	270	201	192	245	262	238	250	251	262	238	250	251		
- Аж ахуйн нэгж, байгууллагад ажиллах	170	178	230	198	199	146	138	173	184	162	183	180	184	162	183	180		
- Орлого олох зорилгоор МАА эрхлэх	23	23	3	9	9	9	2	6	16	17	2	7	16	17	2	7		
- Ажилдаа явах, зорчих	31	36	38	26	31	22	32	36	31	29	35	33	31	29	35	33		
- Бусад	29	34	39	35	31	24	21	31	30	29	30	32	31	29	30	32		
Өрхийн эцсийн хэрэглээнд зориулсан бүтээгдэхүүн үйлдвэрлэх	99	148	101	100	34	94	62	38	66	122	81	55	66	122	81	55		
- Өрхийн хэрэглээнд зориулж МАА эрхлэх	73	112	79	67	10	57	40	19	41	85	59	32	41	85	59	32		
- Усанд явж, түлээ түлш бэлтгэх	20	13	14	14	11	13	9	9	16	13	12	10	16	13	12	10		
- Бусад	6	23	8	18	13	24	13	11	9	24	10	13	11	9	10	13		
Хөлсгүй хөдөлмөр эрхлэх үйл ажиллагаа	167	138	164	164	237	283	320	263	202	209	244	235	202	209	244	235		
Гэрийн ажил хийх болон гэр бүлийн гишүүдэд туслах, үйлчилгээ үзүүлэх	147	101	122	135	187	232	241	204	167	165	183	185	167	165	183	185		
- Хоол хүнс бэлтгэх	47	28	39	56	73	98	106	83	60	62	73	75	60	62	73	75		
- Гэр, сууц, хашаагаа цэвэрлэх	51	29	43	55	66	79	75	69	59	54	60	65	59	54	60	65		
- Хувцас, гутал угаах, арчлах	9	4	7	7	23	27	23	26	16	15	15	20	16	15	15	20		
- Бусад	40	40	33	17	25	27	33	27	33	34	35	24	27	33	34	24		
Өрхийн гишүүдийг цалин хөлсгүй асрах	16	28	42	21	43	43	71	51	30	36	57	43	30	36	57	43		
- Хүүхэд асрах	5	21	22	15	30	36	56	37	17	28	39	31	17	28	39	31		
- Өрхийн өндөр настан, өвчтэй, хөгжлийн бэрхшээлтэй хүн асрах	10	1	8	2	8	1	6	6	9	1	7	5	9	1	7	5		
- Бусад	1	7	12	4	6	6	8	8	4	6	10	7	4	6	10	7		
Цалин хөлсгүй, сайн дурын ажил, сургалт, бусад ажил	5	8	1	8	6	8	8	7	5	8	4	7	5	8	4	7		
Өөрийгөө хөгжүүлэх болон хувийн хэрэгцээний үйл ажиллагаа	921	882	865	909	900	861	865	894	910	872	865	898	910	872	865	898		
Боловсрол, сургалтын үйл ажиллагаа	3	1	0	0	3	3	5	3	3	2	3	2	3	2	3	2		
Хүмүүстэй харилцах болон олон нийтийн арга хэмжээнд оролцох	16	23	19	23	23	23	14	25	19	23	16	25	19	23	16	25		
Чөлөөт цаг, урлаг, спортын үйл ажиллагаа	163	151	164	188	132	123	136	145	148	137	150	157	148	137	150	157		
- Соёлын болон спортын арга хэмжээнд оролцох, үзэх	0	1	0	1	0	1	0	1	0	1	0	1	0	1	0	1		
- Хобби, тоглоом, бусад чөлөөт цагийн үйл ажиллагаа	22	5	9	7	8	3	5	10	15	4	7	9	15	4	7	9		
- Спортоор хичээллэх, тоглох, дасгал хийх, түүнтэй холбоотой үйл ажиллагаа	7	6	6	8	9	8	8	7	8	7	7	7	8	7	7	7		
- Олон нийтийн мэдээллийн хэрэгсэл ашиглах	106	121	134	155	105	94	110	107	105	108	122	120	105	108	122	120		
- Бусад	28	17	15	18	11	17	13	20	19	17	14	19	19	17	14	19		
Хувийн хэрэгцээний үйл ажиллагаа	739	707	682	697	742	712	711	721	740	710	697	714	740	710	697	714		
- Унтах, амрах, босох	593	537	525	544	575	550	562	555	584	543	544	552	584	543	544	552		
- Хооллох, цай уух	87	95	85	86	85	85	78	82	86	90	81	83	86	90	81	83		
- Хувийн ариун цэвэр, эрүүл ахуйг сахих	39	43	38	40	49	46	43	51	44	44	41	48	44	44	41	48		
- Бусдаас хувийн болон эрүүл мэндтэй холбогдох тусламж, үйлчилгээ авах	2	4	5	2	7	6	7	9	5	5	6	7	9	5	6	7		
- Бусад	19	29	29	25	25	26	22	25	22	27	25	25	22	27	25	25		
ДҮН	1,440	1,440	1,440	1,440	1,440	1,440	1,440	1,440	1,440	1,440	1,440	1,440	1,440	1,440	1,440	1,440		

Хүснэгт 100. Ажлын нэг өдөрт 40-59 насны хүн амын дундаж цаг ашиглалт, үйл ажиллагаагаар, гэрлэлтийн байдлаар, хүйсээр, минутаар, 2023

	ЭРЭГТЭЙ				ЭМЭГТЭЙ				УЛСЫН ДҮН			
	Огт гэрлээгүй	Гэрлэсэн - батлуулсан	Гэрлэсэн - батлуулаагүй	Тусгаарласан, цуцалсан, бэлэвсэн	Огт гэрлээгүй	Гэрлэсэн - батлуулсан	Гэрлэсэн - батлуулаагүй	Тусгаарласан, цуцалсан, бэлэвсэн	Огт гэрлээгүй	Гэрлэсэн - батлуулсан	Гэрлэсэн - батлуулаагүй	Тусгаарласан, цуцалсан, бэлэвсэн
	341	433	447	383	341	315	282	309	341	376	364	330
Үйл ажиллагаа												
Хөлстэй хөдөлмөр эрхлэх үйл ажиллагаа												
Хөдөлмөр эрхлэлт, түүнтэй холбогдох үйл ажиллагаа	288	288	353	291	306	223	220	277	283	257	286	281
- Аж ахуйн нэгж, байгууллагад ажиллах	171	192	262	224	224	162	157	196	199	178	209	204
- Орлого олох зорилгоор МАА эрхлэх	24	21	3	6	6	9	2	6	14	16	2	6
- Ажилдаа явах, зорчих	35	39	44	23	38	26	37	43	36	33	41	37
- Бусад	27	36	44	38	39	25	24	32	34	31	34	33
Өрхийн эцсийн хэрэглээнд зориулсан бүтээгдэхүүн үйлдвэрлэх												
- Өрхийн хэрэглээнд зориулж МАА эрхлэх	83	145	94	92	35	92	62	32	58	119	78	49
- Усанд явж, түлээ түлш бэлтгэх	21	13	9	14	12	13	9	7	16	13	9	9
- Бусад	6	23	9	22	12	25	10	9	9	24	9	12
Хөлстэй хөдөлмөр эрхлэх үйл ажиллагаа												
Гэрийн ажил хийх болон гэр бүлийн гишүүдэд туслах, үйлчилгээ үзүүлэх	175	129	157	154	210	276	303	245	193	199	230	219
- Хоол хүнс бэлтгэх	155	92	109	133	159	223	223	188	157	155	166	173
- Гэр, сууц, хашаагаа цэвэрлэх	46	25	36	53	72	97	102	83	60	59	69	75
- Хувцас, гутал угаах, арчлах	4	2	2	7	9	21	15	19	6	11	9	15
- Бусад	48	37	31	16	19	25	35	24	33	32	33	22
Өрхийн гишүүдийг цалин хөлстэй асрах												
- Хүүхэд асрах	15	29	47	15	44	45	77	51	30	37	62	41
- Өрхийн өндөр настан, өвчтэй, хөгжлийн бэрхшээлтэй хүн асрах	7	21	22	13	26	37	62	38	17	29	42	31
- Бусад	6	1	9	0	10	2	8	4	8	1	9	3
Цалин хөлстэй, сайн дурын ажил, сургалт, бусад ажил												
Өөрийгөө хөгжүүлэх болон хувийн хэрэгцээний үйл ажиллагаа	5	7	1	6	7	9	2	6	6	8	2	6
Боловсрол, сургалтын үйл ажиллагаа	925	878	836	903	889	849	855	886	906	864	846	891
Хүмүүстэй харилцах болон олон нийтийн арга хэмжээнд оролцох	4	2	1	0	3	2	4	2	4	2	2	2
Чөлөөт цаг, урлаг, спортын үйл ажиллагаа	14	22	17	24	25	19	12	22	20	20	15	23
- Соёлын болон спортын арга хэмжээнд оролцох, үзэх	153	147	146	182	132	120	134	147	142	134	140	157
- Хобби, тоглоом, бусад чөлөөт цагийн үйл ажиллагаа	0	1	0	0	0	1	0	1	0	1	0	1
- Спортоор хичээллэх, тоглох, дасгал хийх, түүнтэй холбоотой үйл ажиллагаа	24	5	11	7	7	3	6	10	15	4	8	9
- Олон нийтийн мэдээллийн хэрэгсэл ашиглах	4	6	6	7	10	9	9	9	7	7	7	8
- Бусад	107	117	110	153	103	91	106	105	105	105	108	118
Хувийн хэрэгцээний үйл ажиллагаа												
- Унтах, амрах, босох	18	18	19	14	13	17	14	22	15	17	16	20
- Хооллох, цай уух	753	708	673	697	729	708	706	715	740	708	689	710
- Хувийн аруун цэвэр, эрүүл ахуйг сахих	611	538	516	543	562	547	555	548	586	542	535	547
- Бусдаас хувийн болон эрүүл мөндөртэй холбогдох тусламж, үйлчилгээ авах	90	94	85	84	87	84	76	79	88	89	81	81
- Бусад	40	43	39	40	48	45	40	51	44	44	40	48
ДҮН												
	1	5	6	2	7	6	10	10	4	6	8	8
	12	28	26	29	25	25	25	26	19	27	26	27
	1,440	1,440	1,440	1,440	1,440	1,440	1,440	1,440	1,440	1,440	1,440	1,440

Хүснэгт 101. Амралтын нэг өдөрт 40-59 насны хүн амын дундаж цаг ашиглалт, үйл ажиллагаагаар, гэрлэлтийн байдлаар, хүйсээр, минутаар, 2023

Үйл ажиллагаа	ЭРЭГТЭЙ						ЭМЭГТЭЙ						УЛСЫН ДҮН					
	ОГТ	Гэрлэсэн - баглуулсан	Гэрлэсэн - баглуулаагүй	Тусгаарласан, цуцалсан, бэлэвсэн	ОГТ	Гэрлэсэн - баглуулсан	Гэрлэсэн - баглуулаагүй	Тусгаарласан, цуцалсан, бэлэвсэн	ОГТ	Гэрлэсэн - баглуулсан	Гэрлэсэн - баглуулаагүй	Тусгаарласан, цуцалсан, бэлэвсэн	ОГТ	Гэрлэсэн - баглуулсан	Гэрлэсэн - баглуулаагүй	Тусгаарласан, цуцалсан, бэлэвсэн		
	гэрлээгүй	375	299	316	168	240	183	208	290	306	236	236	290	306	236	236		
Хөдөлмөр эрхлэх үйл ажиллагаа	380	375	299	316	168	240	183	208	290	306	236	236	290	306	236	236		
Хөдөлмөр эрхлэлт, түүнтэй холбогдох үйл ажиллагаа	244	218	176	191	140	138	120	150	199	177	146	161	199	177	146	161		
- Аж ахуйн нэгж, байгууллагад ажиллах	169	132	133	111	109	98	88	101	143	115	109	104	143	115	109	104		
- Орлого олох зорилгоор МАА эрхлэх	21	30	3	18	22	9	1	5	21	20	2	9	21	20	2	9		
- Ажилдаа явах, зорчигч	20	27	19	34	8	11	19	16	15	19	21	21	15	19	21	21		
- Бусад	34	29	22	28	1	19	12	27	20	24	17	27	20	24	17	27		
Өрхийн эцсийн хэрэглээнд зориулсан бүтээгдэхүүн үйлдвэрлэх	136	157	122	125	29	102	63	58	90	129	90	76	90	129	90	76		
- Өрхийн хэрэглээнд зориулж МАА эрхлэх	112	122	87	101	6	63	34	27	67	92	58	47	67	92	58	47		
- Усанд явж, түлээ түлш бэлтгэх	19	13	30	17	8	15	8	13	14	14	18	14	14	14	18	14		
- Бусад	5	22	5	7	15	24	21	18	9	23	14	15	9	23	14	15		
Хөлсгүй хөдөлмөр эрхлэх үйл ажиллагаа	149	169	186	195	333	303	365	315	228	238	283	284	228	238	283	284		
Гэрийн ажил хийх болон гэр бүлийн гишүүдэд туслах, үйлчилгээ үзүүлэх	126	131	160	143	287	259	290	253	195	196	230	224	195	196	230	224		
- Хоол хүнс бэлтгэх	48	38	48	67	78	103	115	80	61	72	84	77	61	72	84	77		
- Гэр, сууц, хашаагаа цэвэрлэх	36	33	52	49	87	79	88	91	58	57	71	80	58	57	71	80		
- Хувцас, гутал угаах, арчлах	21	9	23	7	74	45	43	46	43	28	34	36	43	28	34	36		
- Бусад	21	51	37	21	48	31	44	36	33	40	41	32	33	40	41	32		
Өрхийн гишүүдийг цалин хөлсгүй асрах	19	26	27	39	43	38	53	52	29	32	41	49	29	32	41	49		
- Хүүхэд асрах	0	20	23	21	42	33	40	35	18	27	32	31	18	27	32	31		
- Өрхийн өндөр настан, өвчтэй, хөгжлийн бэрхшээлтэй хүн асрах	19	1	4	9	0	1	1	10	11	1	3	9	11	1	3	9		
- Бусад	0	5	0	0	1	4	11	8	0	5	6	8	0	5	6	8		
Цалин хөлсгүй, сайн дурын ажил, сургалт, бусад ажил	4	13	0	13	3	6	23	10	4	9	12	11	4	9	12	11		
Өөрийгөө хөгжүүлэх болон хувийн хэрэгцээний үйл ажиллагаа	911	896	955	929	938	897	892	916	923	896	921	920	923	896	921	920		
Боловсрол, сургалтын үйл ажиллагаа	0	1	0	0	0	4	8	3	0	3	4	2	0	3	4	2		
Хүмүүстэй харилцах болон олон нийтийн арга хэмжээнд оролцох	19	27	24	20	15	33	16	35	18	30	20	31	18	30	20	31		
Чөлөөт цаг, урлаг, спортын үйл ажиллагаа	187	163	222	211	135	133	141	141	165	148	178	159	165	148	178	159		
- Соёлын болон спортын арга хэмжээнд оролцох, үзэх	1	1	0	3	0	2	0	2	1	1	0	2	1	1	0	2		
- Хобби, тоглоом, бусад чөлөөт цагийн үйл ажиллагаа	17	5	3	9	13	4	1	9	16	4	2	9	16	4	2	9		
- Спортоор хичээллэх, тоглох, дасгал хийх, түүнтэй холбоотой үйл ажиллагаа	13	6	8	9	5	8	6	3	9	7	7	5	9	7	7	5		
- Олон нийтийн мэдээллийн хэрэгсэл ашиглах	104	136	210	159	113	102	123	114	108	119	163	126	108	119	163	126		
- Бусад	51	15	2	31	5	18	11	12	31	16	7	17	31	16	7	17		
Хувийн хэрэгцээний үйл ажиллагаа	705	705	709	698	788	726	726	737	740	715	718	727	740	715	718	727		
- Унтах, амрах, босох	547	535	553	548	620	558	582	575	578	547	569	568	578	547	569	568		
- Хооллох, цай уух	81	97	83	94	80	88	81	88	80	92	82	89	80	92	82	89		
- Хувийн ариун цэвэр, эрүүл ахуйг сахих	38	41	36	41	53	49	50	49	44	45	43	47	44	45	43	47		
- Бусдаас хувийн болон эрүүл мэндтэй холбогдох тусламж, үйлчилгээ авах	5	1	0	3	9	3	0	6	7	2	0	5	7	2	0	5		
- Бусад	34	30	37	12	26	28	13	19	31	29	24	17	31	29	24	17		
ДҮН	1,440	1,440	1,440	1,440	1,440	1,440	1,440	1,440	1,440	1,440	1,440	1,440	1,440	1,440	1,440	1,440		

Хүснэгт 102. Долоо хоногийн нэг өдөрт 40-59 насны хүн амын дундаж цаг ашиглалт, үйл ажиллагаагаар, хүүхэдтэй эсэхээр, хүйсээр, минутаар, 2023

	ЭРЭГТЭЙ				ЭМЭГТЭЙ			
	Үйл ажиллагаа		Хамт амьдардаг 18 хүртэлх насны хүүхдийн тоо		Хамт амьдардаг 18 хүртэлх насны хүүхдийн тоо		Хамт амьдардаг 18 хүртэлх насны хүүхдийн тоо	
	ОГТ хүүхэдгүй	0	1-2	3+	ОГТ хүүхэдгүй	0	1-2	3+
Хөлстэй хөдөлмөр эрхлэх үйл ажиллагаа	349	392	435	420	237	270	323	292
Хөдөлмөр эрхлэлт, түүнтэй холбогдох үйл ажиллагаа	225	255	301	275	193	192	246	212
- Аж ахуйн нэгж, байгууллагад ажиллах	155	168	204	188	131	135	181	153
- Орлого олох зорилгоор МАА эрхлэх	22	19	20	24	14	6	8	10
- Ажилдаа явах, зорчих	30	31	40	33	23	24	31	27
- Бусад	18	38	38	31	26	26	26	22
Өрхийн эцсийн хэрэглээнд зориулсан бүтээгдэхүүн үйлдвэрлэх	124	137	134	145	44	78	77	80
- Өрхийн хэрэглээнд зориулж МАА эрхлэх	93	102	101	112	24	44	46	48
- Усанд явж, түлээ түлш бэлтгэх	20	15	11	14	11	12	11	12
- Бусад	12	21	22	20	8	21	20	20
Хөлстэй хөдөлмөр эрхлэх үйл ажиллагаа	150	138	138	170	241	273	282	319
Гэрийн ажил хийх болон гэр бүлийн гишүүдэд туслах, үйлчилгээ үзүүлэх	136	108	105	104	195	231	220	228
- Хоол хүнс бэлтгэх	45	33	31	28	87	97	90	101
- Гэр, сууц, хашаагаа цэвэрлэх	49	39	29	30	70	79	73	78
- Хувцас, гутал угаах, арчлах	6	4	6	1	17	24	31	28
- Бусад	36	32	39	45	22	31	26	21
Өрхийн гишүүдийг цалин хөлстэй асрах	8	18	28	60	38	33	55	88
- Хүүхэд асрах	4	12	20	42	28	26	44	74
- Өрхийн өндөр настан, өвчтэй, хөгжлийн бэрхшээлтэй хүн асрах	3	2	2	2	8	4	2	0
- Бусад	1	5	6	17	2	3	9	13
Цалин хөлстэй, сайн дурын ажил, сургалт, бусад ажил	7	12	4	6	8	9	7	3
Өөрийгөө хөгжүүлэх болон хувийн хэрэгцээний үйл ажиллагаа	941	909	867	850	962	898	835	830
Боловсрол, сургалтын үйл ажиллагаа	2	2	1	0	2	2	4	3
Хүмүүстэй харилцах болон олон нийтийн арга хэмжээнд оролцох	18	26	20	23	24	25	20	21
Чөлөөт цаг, урлаг, спортын үйл ажиллагаа	186	170	150	125	170	147	113	96
- Соёлын болон спортын арга хэмжээнд оролцох, үзэх	0	1	1	1	0	1	1	1
- Хобби, тоглоом, бусад чөлөөт цагийн үйл ажиллагаа	12	5	6	8	5	7	3	4
- Спортоор хичээллэх, тоглох, дасгал хийх, түүнтэй холбоотой үйл ажиллагаа	5	7	7	3	21	8	5	7
- Олон нийтийн мэдээллийн хэрэгсэл ашиглах	127	141	123	97	116	114	86	73
- Бусад	43	17	13	16	28	16	17	11
Хувийн хэрэгцээний үйл ажиллагаа	735	711	697	702	767	723	699	709
- Унтах, амрах, босох	582	542	530	537	600	557	542	544
- Хооллох, цай уух	91	95	91	93	79	84	82	93
- Хувийн ариун цэвэр, эрүүл ахуйг сахих	43	43	43	36	52	48	47	42
- Бусдаас хувийн болон эрүүл мэндтэй холбогдох тусламж, үйлчилгээ авах	3	4	5	1	12	7	5	5
- Бусад	16	27	29	35	25	27	23	25
ДҮН	1,440	1,440	1,440	1,440	1,440	1,440	1,440	1,440

Хүснэгт 103. Ажлын нэг өдөрт 40-59 насны хүн амын дундаж цаг ашиглалт, үйл ажиллагаагаар, хүүхэдтэй эсэхээр, хүйсээр, минутаар, 2023

Үйл ажиллагаа	ЭРЭГТЭЙ			ЭМЭГТЭЙ				
	Хамт амьдардаг 18 хүртэлх насны хүүхдийн тоо			Хамт амьдардаг 18 хүртэлх насны хүүхдийн тоо				
	0	1-2	3+	0	1-2	3+		
Хөлстэй хөдөлмөр эрхлэх үйл ажиллагаа	348	408	455	426	256	287	351	315
Хөдөлмөр эрхлэлт, түүнтэй холбогдох үйл ажиллагаа	238	272	319	299	216	215	272	248
- Аж ахуйн нэгж, байгууллагад ажиллах	166	181	221	209	147	150	201	186
- Орлого олох зорилгоор МАА эрхлэх	21	16	21	16	12	6	9	9
- Ажилдаа явах, зорчих	34	33	41	38	24	29	35	35
- Бусад	17	42	37	37	33	29	27	19
Өрхийн эцсийн хэрэглээнд зориулсан бүтээгдэхүүн үйлдвэрлэх	110	136	136	127	40	73	78	67
- Өрхийн хэрэглээнд зориулж МАА эрхлэх	77	98	104	95	21	42	47	36
- Усанд явж, түлээ түлш бэлтгэх	20	16	10	11	12	12	11	8
- Бусад	13	22	22	20	7	19	21	23
Хөлстэй хөдөлмөр эрхлэх үйл ажиллагаа	151	130	124	167	208	262	273	312
Гэрийн ажил хийх болон гэр бүлийн гишүүдэд туслах, үйлчилгээ үзүүлэх	136	102	93	98	170	221	208	213
- Хоол хүнс бэлтгэх	43	33	25	25	84	95	89	100
- Гэр, сууц, хашаагаа цэвэрлэх	48	36	29	31	53	79	71	77
- Хувцас, гутал угаах, арчлах	4	4	2	1	15	18	23	16
- Бусад	42	28	37	40	17	30	24	19
Өрхийн гишүүдийг цалин хөлстэй асрах	9	19	27	64	32	33	58	96
- Хүүхэд асрах	4	13	18	44	23	25	45	82
- Өрхийн өндөр настан, өвчтэй, хөгжлийн бэрхшээлтэй хүн асрах	3	0	2	2	7	4	3	0
- Бусад	1	6	6	18	2	4	10	13
Цалин хөлстэй, сайн дурын ажил, сургалт, бусад ажил	6	10	4	6	6	9	7	4
Өөрийгөө хөгжүүлэх болон хувийн хэрэгцээний үйл ажиллагаа	941	902	860	847	976	891	816	813
Боловсрол, сургалтын үйл ажиллагаа	2	3	1	0	3	1	4	2
Хүмүүстэй харилцах болон олон нийтийн арга хэмжээнд оролцох	20	24	21	18	17	24	15	22
Чөлөөт цаг, урлаг, спортын үйл ажиллагаа	181	164	143	125	188	144	107	95
- Соёлын болон спортын арга хэмжээнд оролцох, үзэх	0	1	0	1	0	1	1	1
- Хобби, тоглоом, бусад чөлөөт цагийн үйл ажиллагаа	14	6	6	7	6	7	4	2
- Спортоор хичээллэх, тоглох, дасгал хийх, түүнтэй холбоотой үйл ажиллагаа	5	6	8	4	26	8	6	10
- Олон нийтийн мэдээллийн хэрэгсэл ашиглах	122	135	116	97	128	111	80	71
- Бусад	42	16	13	17	29	17	17	12
Хувийн хэрэгцээний үйл ажиллагаа	738	712	696	704	769	722	690	694
- Унтах, амрах, босох	589	541	529	541	596	554	536	537
- Хооллох, цай уух	91	92	92	92	80	84	80	88
- Хувийн ариун цэвэр, эрүүл ахуйг сахих	43	43	44	35	49	47	46	43
- Бусдаас хувийн болон эрүүл мэндтэй холбогдох тусламж, үйлчилгээ авах	3	5	5	2	15	8	6	6
- Бусад	11	30	27	34	29	29	22	21
ДҮН	1,440	1,440	1,440	1,440	1,440	1,440	1,440	1,440

Хүснэгт 104. Амралтын нэг өдөрт 40-59 насны хүн амын дундаж цаг ашиглалт, үйл ажиллагаагаар, хүүхэдтэй эсэхээр, хүйсээр, минутаар, 2023

Үйл ажиллагаа	ЭРЭГТЭЙ			ЭМЭГТЭЙ				
	Хамт амьдардаг 18 хүртэлх насны хүүхдийн тоо ОГТ хүүхэдгүй	0	1-2	3+	Хамт амьдардаг 18 хүртэлх насны хүүхдийн тоо ОГТ хүүхэдгүй	0	1-2	3+
Хөлстэй хөдөлмөр эрхлэх үйл ажиллагаа	352	344	369	401	169	220	240	226
Хөдөлмөр эрхлэлт, түүнтэй холбогдох үйл ажиллагаа	186	200	242	190	114	128	165	112
- Аж ахуйн нэгж, байгууллагад ажиллах	124	127	147	113	78	92	121	62
- Орлого олох зорилгоор МАА эрхлэх	25	27	16	52	18	7	6	13
- Ажилдаа явах, зорчих	16	23	38	13	17	11	17	7
- Бусад	21	24	41	12	1	18	22	30
Өрхийн эцсийн хэрэглээнд зориулсан бүтээгдэхүүн үйлдвэрлэх	167	143	127	211	56	92	75	114
- Өрхийн хэрэглээнд зориулж МАА эрхлэх	142	113	92	171	35	51	43	81
- Усанд явж, түлээ түлш бэлтгэх	18	13	13	23	8	14	13	22
- Бусад	6	18	21	16	13	28	19	11
Хөлстэй хөдөлмөр эрхлэх үйл ажиллагаа	148	163	182	181	355	303	309	336
Гэрийн ажил хийх болон гэр бүлийн гишүүдэд туслах, үйлчилгээ үзүүлэх	135	126	144	125	285	259	257	269
- Хоол хүнс бэлтгэх	50	31	52	39	97	101	93	102
- Гэр, сууц, хашаагаа цэвэрлэх	52	46	28	25	128	81	77	82
- Хувцас, гутал угаах, арчлах	14	4	19	1	23	41	55	59
- Бусад	20	45	44	60	38	36	32	26
Өрхийн гишүүдийг цалин хөлстэй асрах	5	16	33	49	57	33	47	65
- Хүүхэд асрах	4	9	27	32	43	26	38	52
- Өрхийн өндөр настан, өвчтэй, хөгжлийн бэрхшээлтэй хүн асрах	0	6	2	2	11	4	2	0
- Бусад	1	1	5	15	3	3	7	13
Цалин хөлстэй, сайн дурын ажил, сургалт, бусад ажил	8	21	5	7	14	11	6	2
Өөрийгөө хөгжүүлэх болон хувийн хэрэгцээний үйл ажиллагаа	940	933	889	859	915	917	891	878
Боловсрол, сургалтын үйл ажиллагаа	0	0	3	0	2	5	2	8
Хүмүүстэй харилцах болон олон нийтийн арга хэмжээнд оролцох	13	33	17	38	47	29	36	19
Чөлөөт цаг, урлаг, спортын үйл ажиллагаа	200	192	172	125	108	155	128	101
- Соёлын болон спортын арга хэмжээнд оролцох, үзэх	1	1	2	0	0	2	1	0
- Хобби, тоглоом, бусад чөлөөт цагийн үйл ажиллагаа	6	4	6	10	1	7	2	11
- Спортоор хичээллэх, тоглох, дасгал хийх, түүнтэй холбоотой үйл ажиллагаа	4	11	6	2	6	10	3	1
- Олон нийтийн мэдээллийн хэрэгсэл ашиглах	143	158	144	101	73	120	106	79
- Бусад	46	18	14	12	27	15	15	10
Хувийн хэрэгцээний үйл ажиллагаа	727	709	698	695	760	728	725	751
- Унтах, амрах, босох	560	545	534	524	612	565	561	562
- Хооллох, цай уух	91	104	87	95	73	85	86	107
- Хувийн ариун цэвэр, эрүүл ахуйг сахих	41	41	40	39	63	49	50	40
- Бусдаас хувийн болон эрүүл мэндтэй холбогдох тусламж, үйлчилгээ авах	4	1	2	0	1	5	4	4
- Бусад	31	18	35	37	10	24	24	37
ДҮН	1,440	1,440	1,440	1,440	1,440	1,440	1,440	1,440

Хүснэгт 105. Долоо хоногийн нэг өдөрт 60+ насны хүн амын дундаж цаг ашиглалт, үйл ажиллагаагаар, хот, хөдөөгөөр, хүйсээр, минутаар, 2023

Үйл ажиллагаа	ХОТ		ХӨДӨӨ		УЛСЫН ДУНДАЖ	
	Эрэгтэй	Эмэгтэй	Эрэгтэй	Эмэгтэй	Эрэгтэй	Эмэгтэй
	117	72	292	163	162	90
Хөдөлмөр эрхлэх үйл ажиллагаа						
Хөдөлмөр эрхлэлт, түүнтэй холбогдох үйл ажиллагаа	89	53	58	30	81	48
- Аж ахуйн нэгж, байгууллагад ажиллах	58	37	18	11	48	31
- Орлого олох зорилгоор МАА эрхлэх	2	0	23	5	7	1
- Ажилдаа явах, зорчих	18	9	4	2	14	8
- Бусад	10	7	13	11	11	8
Өрхийн эцсийн хэрэглээнд зориулсан бүтээгдэхүүн үйлдвэрлэх						
- Өрхийн хэрэглээнд зориулж МАА эрхлэх	28	19	234	133	81	43
- Усанд явж, түлээ түлш бэлтгэх	14	5	26	19	17	8
- Бусад	7	10	16	31	9	14
Хөлстэй хөдөлмөр эрхлэх үйл ажиллагаа						
Гэрийн ажил хийх болон гэр бүлийн гишүүдэд туслах, үйлчилгээ үзүүлэх	140	206	115	227	133	211
- Хоол хүнс бэлтгэх	44	91	32	101	41	93
- Гэр, сууц, хашаагаа цэвэрлэх	55	73	40	88	51	76
- Хувцас, гутал угаах, арчлах	5	16	3	20	5	17
- Бусад	36	26	40	18	37	24
Өрхийн гишүүдийг цалин хөлстэй асрах						
- Хүүхэд асрах	22	40	10	27	19	38
- Өрхийн өндөр настан, өвчтэй, хөгжлийн бэрхшээлтэй хүн асрах	16	31	7	22	14	29
- Бусад	2	4	2	3	2	4
Цалин хөлстэй, сайн дурын ажил, сургалт, бусад ажил						
Цалин хөлстэй, сайн дурын ажил, сургалт, бусад ажил	10	12	4	9	9	11
Өөрийгөө хөгжүүлэх болон хувийн хэрэгцээний үйл ажиллагаа	1,152	1,110	1,019	1,015	1,118	1,091
Боловсрол, сургалтын үйл ажиллагаа						
Хүмүүстэй харилцах болон олон нийтийн арга хэмжээнд оролцох	33	38	24	33	31	37
Чөлөөт цаг, урлаг, спортын үйл ажиллагаа	326	256	210	189	296	242
- Соёлын болон спортын арга хэмжээнд оролцох, үзэх	2	2	2	1	2	2
- Хобби, тоглоом, бусад чөлөөт цагийн үйл ажиллагаа	9	12	7	10	9	11
- Спортоор хичээллэх, тоглох, дасгал хийх, түүнтэй холбоотой үйл ажиллагаа	20	17	8	6	17	15
- Олон нийтийн мэдээллийн хэрэгсэл ашиглах	259	187	162	136	234	176
- Бусад	35	38	32	36	34	38
Хувийн хэрэгцээний үйл ажиллагаа						
- Унтах, амрах, босох	792	815	784	791	790	810
- Хооллох, цай уух	616	642	600	624	612	638
- Хувийн ариун цэвэр, эрүүл ахуйг сахих	90	82	109	100	95	86
- Хувийн ариун цэвэр, эрүүл ахуйг сахих	45	57	45	47	45	55
- Бусдаас хувийн болон эрүүл мэндтэй холбогдох тусламж, үйлчилгээ авах	11	12	8	7	10	11
- Бусад	30	23	23	12	28	21
ДҮН	1,440	1,440	1,440	1,440	1,440	1,440

Хүснэгт 106. Ажлын нэг өдөрт 60+ насны хүн амын дундаж цаг ашиглалт, үйл ажиллагаагаар, хот, хөдөөгөөр, хүйсээр, минутаар, 2023

	ХОТ		ХӨДӨӨ		УЛСЫН ДУНДАЖ	
	Эрэгтэй	Эмэгтэй	Эрэгтэй	Эмэгтэй	Эрэгтэй	Эмэгтэй
Үйл ажиллагаа						
Хөдсөтэй хөдөлмөр эрхлэх үйл ажиллагаа	109	71	287	164	154	90
Хөдөлмөр эрхлэлт, түүнтэй холбогдох үйл ажиллагаа	81	51	57	28	75	46
- Аж ахуйн нэгж, байгууллагад ажиллах	51	36	19	11	43	31
- Орлого олох зорилгоор МАА эрхлэх	2	0	20	6	7	1
- Ажилдаа явах, зорчих	19	9	3	2	15	8
- Бусад	9	6	15	9	10	6
Өрхийн эцсийн хэрэглээнд зориулсан бүтээгдэхүүн үйлдвэрлэх	28	20	230	136	79	44
- Өрхийн хэрэглээнд зориулж МАА эрхлэх	8	4	192	87	54	21
- Усанд явж, түлээ түлш бэлтгэх	14	5	25	18	16	8
- Бусад	7	11	14	31	9	15
Хөдсөтэй хөдөлмөр эрхлэх үйл ажиллагаа	174	263	131	258	164	262
Гэрийн ажил хийх болон гэр бүлийн гишүүдэд туслах, үйлчилгээ үзүүлэх	140	208	115	222	134	210
- Хоол хүнс бэлтгэх	44	92	35	97	42	93
- Гэр, сууц, хашаагаа цэвэрлэх	53	74	41	88	50	77
- Хувцас, гутал угаах, арчлах	2	15	4	20	3	16
- Бусад	41	26	36	16	40	24
Өрхийн гишүүдийг цалин хөлсгүй асрах	23	43	10	27	20	40
- Хүүхэд асрах	17	32	7	22	14	30
- Өрхийн өндөр настан, өвчтэй, хөгжлийн бэрхшээлтэй хүн асрах	2	4	2	4	2	4
- Бусад	4	7	1	2	4	6
Цалин хөлсгүй, сайн дурын ажил, сургалт, бусад ажил	11	12	6	9	9	12
Өөрийгөө хөгжүүлэх болон хувийн хэрэгцээний үйл ажиллагаа	1,157	1,106	1,023	1,018	1,123	1,089
Боловсрол, сургалтын үйл ажиллагаа	1	1	1	3	1	2
Хүмүүстэй харилцах болон олон нийтийн арга хэмжээнд оролцох	30	34	22	34	28	34
Чөлөөт цаг, урлаг, спортын үйл ажиллагаа	315	261	208	186	288	246
- Соёлын болон спортын арга хэмжээнд оролцох, үзэх	1	2	2	2	1	2
- Хобби, тоглоом, бусад чөлөөт цагийн үйл ажиллагаа	7	11	6	11	7	11
- Спортоор хичээллэх, тоглох, дасгал хийх, түүнтэй холбоотой үйл ажиллагаа	19	18	8	5	16	15
- Олон нийтийн мэдээллийн хэрэгсэл ашиглах	252	192	162	133	230	180
- Бусад	36	38	30	35	35	38
Хувийн хэрэгцээний үйл ажиллагаа	811	810	792	794	806	807
- Унтах, амрах, босох	627	641	609	627	623	638
- Хооллох, цай уух	90	81	107	100	94	85
- Хувийн ариун цэвэр, эрүүл ахуйг сахих	48	53	45	47	47	52
- Бусдаас хувийн болон эрүүл мэндтэй холбогдох тусламж, үйлчилгээ авах	12	14	9	9	12	13
- Бусад	34	21	22	12	31	19
ДҮН	1,440	1,440	1,440	1,440	1,440	1,440

Хүснэгт 107. Амралтын нэг өдөрт 60+ насны хүн амын дундаж цаг ашиглалт, үйл ажиллагаагаар, хот, хөдөөгөөр, хүйсээр, минугаар, 2023

	ХОТ		ХӨДӨӨ		УЛСЫН ДУНДАЖ	
	Эрэгтэй	Эмэгтэй	Эрэгтэй	Эмэгтэй	Эрэгтэй	Эмэгтэй
Үйл ажиллагаа						
Хөлстэй хөдөлмөр эрхлэх үйл ажиллагаа	142	74	307	159	188	92
Хөдөлмөр эрхлэлт, түүнтэй холбогдох үйл ажиллагаа	115	57	62	33	100	52
- Аж ахуйн нэгж, байгууллагад ажиллах	84	38	15	11	65	32
- Орлого олох зорилгоор МАА эрхлэх	2	0	33	4	11	1
- Ажилдаа явах, зорчих	14	8	5	1	12	6
- Бусад	15	11	9	17	13	12
Өрхийн эцсийн хэрэглээнд зориулсан бүтээгдэхүүн үйлдвэрлэх	27	18	245	126	88	40
- Өрхийн хэрэглээнд зориулж МАА эрхлэх	8	6	195	75	60	20
- Усанд явж, түлээ түлш бэлтгэх	14	5	29	22	18	9
- Бусад	5	7	21	30	10	11
Хөлстэй хөдөлмөр эрхлэх үйл ажиллагаа	161	245	124	275	151	251
Гэрийн ажил хийх болон гэр бүлийн гишүүдэд туслах, үйлчилгээ үзүүлэх	138	203	113	241	131	211
- Хоол хүнс бэлтгэх	43	89	24	110	38	93
- Гэр, сууц, хашаагаа цэвэрлэх	61	70	38	88	54	74
- Хувцас, гутал угаах, арчлах	14	18	2	21	11	18
- Бусад	20	27	49	22	28	26
Өрхийн гишүүдийг цалин хөлстэй асрах	16	32	9	27	14	31
- Хүүхэд асрах	13	27	7	24	11	27
- Өрхийн өндөр настан, өвчтэй, хөгжлийн бэрхшээлтэй хүн асрах	3	4	2	2	3	4
- Бусад	1	1	0	1	1	1
Цалин хөлстэй, сайн дурын ажил, сургалт, бусад ажил	7	10	1	7	6	9
Өөрийгөө хөгжүүлэх болон хувийн хэрэгцээний үйл ажиллагаа	1,137	1,121	1,009	1,006	1,102	1,098
Боловсрол, сургалтын үйл ажиллагаа	3	3	0	0	2	2
Хүмүүстэй харилцах болон олон нийтийн арга хэмжээнд оролцох	43	50	31	30	39	46
Чөлөөт цаг, урлаг, спортын үйл ажиллагаа	361	240	217	196	321	231
- Соёлын болон спортын арга хэмжээнд оролцох, үзэх	7	2	2	0	5	2
- Хобби, тоглоом, бусад чөлөөт цагийн үйл ажиллагаа	16	13	8	8	14	12
- Спортоор хичээллэх, тоглох, дасгал хийх, түүнтэй холбоотой үйл ажиллагаа	26	14	7	7	20	13
- Олон нийтийн мэдээллийн хэрэгсэл ашиглах	281	172	163	144	248	166
- Бусад	32	39	37	37	33	38
Хувийн хэрэгцээний үйл ажиллагаа	731	828	762	781	739	819
- Унтах, амрах, босох	578	645	573	615	576	638
- Хооллох, цай уух	92	84	113	102	98	88
- Хувийн ариун цэвэр, эрүүл ахуйг сахих	38	67	47	48	40	63
- Бусдаас хувийн болон эрүүл мэндтэй холбогдох тусламж, үйлчилгээ авах	7	5	5	3	6	4
- Бусад	16	28	25	13	19	25
ДҮН	1,440	1,440	1,440	1,440	1,440	1,440

Хүснэгт 108. Долоо хоногийн нэг өдөрт 60+ насны хүн амын дундаж цаг ашиглалт, үйл ажиллагаагаар, суурьшлаар, хүйсээр, минутаар, 2023

	ЭРЭГТЭЙ						ЭМЭГТЭЙ						УЛСЫН ДҮН				
	Нийслэл	Аймгийн Төв	Сумын Төв	Хөдөө	Нийслэл	Аймгийн Төв	Сумын Төв	Хөдөө	Нийслэл	Аймгийн Төв	Сумын Төв	Хөдөө	Сумын Төв	Аймгийн Төв	Сумын Төв	Хөдөө	
																	Нийслэл
Үйл ажиллагаа																	
Хөлстэй хөдөлмөр эрхлэх үйл ажиллагаа	124	98	205	362	72	71	106	225	92	80	146	290					
Хөдөлмөр эрхлэлт, түүнтэй холбогдох үйл ажиллагаа	103	55	67	51	59	39	35	24	75	44	48	37					
- Аж ахуйн нэгж, байгууллагад ажиллах	71	28	36	3	43	22	17	4	54	24	25	4					
- Орлого олох зорилгоор МАА эрхлэх	2	2	2	41	0	0	1	10	1	1	1	25					
- Ажилдаа явах, зорчих	24	5	4	3	11	4	2	1	16	4	3	2					
- Бусад	6	20	25	3	5	12	14	8	4	15	19	6					
Өрхийн эцсийн хэрэглээнд зориулсан бүтээгдэхүүн үйлдвэрлэх	22	43	139	311	13	32	71	201	16	36	98	253					
- Өрхийн хэрэглээнд зориулж МАА эрхлэх	3	19	95	272	3	8	40	132	3	11	62	198					
- Усанд явж, түлээ түлш бэлтгэх	12	18	22	28	3	10	10	29	7	12	15	29					
- Бусад	6	7	21	11	7	14	22	40	7	12	21	26					
Хөлстэй хөдөлмөр эрхлэх үйл ажиллагаа	170	174	139	121	249	277	282	241	219	242	224	184					
Гэрийн ажил хийх болон гэр бүлийн гишүүдэд туслах, үйлчилгээ үзүүлэх	143	133	114	115	200	220	229	224	178	190	183	172					
- Хоол хүнс бэлтгэх	44	43	36	28	89	96	102	99	72	78	76	65					
- Гэр, сууц, хашаагаа цэвэрлэх	58	47	51	31	72	76	90	86	67	66	74	60					
- Хувцас, гутал угаах, арчлах	4	6	3	4	14	20	25	15	15	10	16	10					
- Бусад	36	37	24	52	26	27	12	24	30	31	17	37					
Өрхийн гишүүдийг цалин хөлсгүй асрах	20	26	19	2	37	47	42	10	31	40	33	6					
- Хүүхэд асрах	15	18	13	2	26	41	34	10	22	33	26	6					
- Өрхийн өндөр настан, өвчтэй, хөгжлийн бэрхшээлтэй хүн асрах	2	4	4	0	4	3	6	0	3	3	5	0					
- Бусад	3	4	2	0	7	3	3	0	5	3	2	0					
Цалин хөлсгүй, сайн дурын ажил, сургалт, бусад ажил	7	16	5	4	12	11	11	7	10	12	8	5					
Өөрийгөө хөгжүүлэх болон хувийн хэрэгцээний үйл ажиллагаа	1,146	1,168	1,096	957	1,119	1,092	1,052	974	1,129	1,118	1,070	966					
Боловсрол, сургалтын үйл ажиллагаа	1	1	2	0	2	1	5	0	2	1	4	0					
Хүмүүстэй харилцах болон олон нийтийн арга хэмжээнд оролцох	31	37	28	21	38	39	26	41	35	38	26	31					
Чөлөөт цаг, урлаг, спортын үйл ажиллагаа	332	311	283	151	264	239	229	144	290	264	251	147					
- Соёлын болон спортын арга хэмжээнд оролцох, үзэх	2	3	3	1	2	2	2	0	2	2	3	0					
- Хобби, тоглоом, бусад чөлөөт цагийн үйл ажиллагаа	9	10	11	3	15	6	15	4	13	7	14	4					
- Спортоор хичээллэх, тоглох, дасгал хийх, түүнтэй холбоотой үйл ажиллагаа	18	26	12	4	17	16	9	2	18	19	10	3					
- Олон нийтийн мэдээллийн хэрэгсэл ашиглах	261	253	212	121	186	188	160	110	214	211	181	115					
- Бусад	42	19	45	22	44	27	43	28	43	25	43	25					
Хувийн хэрэгцээний үйл ажиллагаа	781	819	783	785	816	813	793	789	803	815	789	787					
- Унтах, амрах, босох	608	633	608	593	644	638	638	609	630	636	626	601					
- Хооллох, цай уух	87	97	99	116	78	90	93	108	82	92	96	112					
- Хувийн ариун цэвэр, эрүүл ахуйг сахих	43	50	36	53	60	50	38	57	54	50	37	55					
- Бусдаас хувийн болон эрүүл мэндтэй холбогдох тусламж, үйлчилгээ авах	9	15	14	4	11	12	9	6	10	13	11	5					
- Бусад	34	24	26	19	23	23	15	9	27	24	19	14					
ДҮН	1,440	1,440	1,440	1,440	1,440	1,440	1,440	1,440	1,440	1,440	1,440	1,440					

Хүснэгт 109. Ажлын нэг өдөрт 60+ насны хүн амын дундаж цаг ашиглалт, үйл ажиллагаагаар, суурьшлаар, хүйсээр, минутаар, 2023

	ЭРЭГТЭЙ					ЭМЭГТЭЙ					УЛСЫН ДҮН					
	Нийслэл	Аймгийн төв	Сумын төв	Хөдөө	Нийслэл	Аймгийн төв	Сумын төв	Хөдөө	Нийслэл	Аймгийн төв	Сумын төв	Хөдөө	Нийслэл	Аймгийн төв	Сумын төв	Хөдөө
Үйл ажиллагаа																
Хөлстэй хөдөлмөр эрхлэх үйл ажиллагаа	114	97	210	349	71	71	113	216	88	80	153	279				
Хөдөлмөр эрхлэлт, түүнтэй холбогдох үйл ажиллагаа	90	56	75	42	57	39	37	20	70	45	53	30				
- Аж ахуйн нэгж, байгууллагад ажиллах	58	32	43	0	41	25	16	5	48	27	27	3				
- Орлого олох зорилгоор МАА эрхлэх	2	3	0	36	0	0	1	11	1	1	0	23				
- Ажилдаа явах, зорчих	25	6	5	2	12	4	3	1	17	5	4	2				
- Бусад	6	15	28	4	3	10	16	2	4	12	21	3				
Өрхийн эцсийн хэрэглээнд зориулсан бүтээгдэхүүн үйлдвэрлэх	23	41	134	307	14	32	76	196	18	35	100	248				
- Өрхийн хэрэглээнд зориулж МАА эрхлэх	4	18	97	269	3	7	41	133	3	11	64	197				
- Усанд явж, түлээ түлш бэлтгэх	13	16	20	28	3	10	10	26	7	12	14	27				
- Бусад	7	7	17	10	8	15	25	37	8	13	22	24				
Хөлсгүй хөдөлмөр эрхлэх үйл ажиллагаа	175	172	138	125	254	280	277	239	223	243	220	185				
Гэрийн ажил хийх болон гэр бүлийн гишүүдэд туслах, үйлчилгээ үзүүлэх	146	126	112	117	202	219	222	222	180	187	176	173				
- Хоол хүнс бэлтгэх	45	40	39	31	89	98	97	97	72	78	73	66				
- Гэр, сууц, хашаагаа цэвэрлэх	56	45	49	33	72	79	86	90	66	67	71	64				
- Хувцас, гутал угаах, арчлах	1	6	3	4	14	18	25	15	9	14	16	10				
- Бусад	44	35	21	49	27	24	14	18	34	28	17	33				
Өрхийн гишүүдийг цалин хөлсгүй асрах	21	30	20	2	40	50	44	10	32	43	34	6				
- Хүүхэд асрах	15	20	14	1	27	44	34	10	22	36	26	6				
- Өрхийн өндөр настан, өвчтэй, хөгжлийн бэрхшээлтэй хүн асрах	1	5	4	0	4	4	7	0	0	3	4	0				
- Бусад	4	4	3	0	9	3	3	0	7	3	3	0				
Цалин хөлсгүй, сайн дурын ажил, сургалт, бусад ажил	8	17	6	5	13	11	11	7	11	13	9	6				
Өөрийгөө хөгжүүлэх болон хувийн хэрэгцээний үйл ажиллагаа	1,151	1,171	1,092	966	1,115	1,089	1,050	985	1,129	1,117	1,067	976				
Боловсрол, сургалтын үйл ажиллагаа	0	1	3	0	1	1	7	0	1	1	5	0				
Хүмүүстэй харилцах болон олон нийтийн арга хэмжээнд оролцох	28	35	26	18	31	39	22	46	30	37	24	33				
Чөлөөт цаг, урлаг, спортын үйл ажиллагаа	320	304	277	152	270	243	230	142	290	264	249	147				
- Соёлын болон спортын арга хэмжээнд оролцох, үзэх	1	0	3	1	3	1	3	0	2	1	3	1				
- Хобби, тоглоом, бусад чөлөөт цагийн үйл ажиллагаа	7	9	11	3	14	6	18	3	11	7	15	3				
- Спортоор хичээллэх, тоглох, дасгал хийх, түүнтэй холбоотой үйл ажиллагаа	17	25	12	5	18	17	9	2	18	19	10	3				
- Олон нийтийн мэдээллийн хэрэгсэл ашиглах	252	253	210	122	190	195	158	109	215	215	180	115				
- Бусад	43	17	41	21	45	24	42	28	44	22	41	25				
Хувийн хэрэгцээний үйл ажиллагаа	803	832	787	796	812	806	792	797	808	815	790	797				
- Унтах, амрах, босох	623	637	613	605	643	636	638	617	636	636	628	611				
- Хооллох, цай уух	87	97	98	115	78	88	89	111	81	91	92	113				
- Хувийн ариун цэвэр, эрүүл ахуйг сахих	45	53	36	52	55	48	38	55	51	50	37	54				
- Бусдаас хувийн болон эрүүл мэндтэй холбогдох тусламж, үйлчилгээ авах	10	18	14	5	14	14	11	7	13	15	12	6				
- Бусад	38	27	26	19	22	20	16	7	27	23	21	13				
ДҮН	1,440	1,440	1,440	1,440	1,440	1,440	1,440	1,440	1,440	1,440	1,440	1,440				

Хүснэгт 110. Амралтын нэг өдөрт 60+ насны хүн амын дундаж цаг ашиглалт, үйл ажиллагаагаар, суурьшлаар, хүйсээр, минутгаар, 2023

	ЭРЭГТЭЙ						ЭМЭГТЭЙ						УЛСЫН ДҮН							
	Нийслэл		Аймгийн төв		Сумын төв		Нийслэл		Аймгийн төв		Сумын төв		Нийслэл		Аймгийн төв		Сумын төв		Хөдөө	
	1	2	3	4	5	6	7	8	9	10	11	12	13	14	15	16	17	18	19	20
Үйл ажиллагаа																				
Хөдөлмөр эрхлэх үйл ажиллагаа	162	103	194	401	77	69	89	254	105	81	128	327								
Хөдөлмөр эрхлэлт, түүнтэй холбогдох үйл ажиллагаа	148	53	43	78	66	38	30	36	93	43	35	57								
- Аж ахуйн нэгж, байгууллагад ажиллах	120	17	17	13	49	15	19	0	72	16	18	7								
- Орлого олох зорилгоор МАА эрхлэх	3	0	6	55	0	1	1	8	1	1	3	31								
- Ажилдаа явах, зорчих	21	1	2	8	9	5	1	1	13	4	1	5								
- Бусад	4	35	18	1	8	16	9	27	7	23	13	14								
Өрхийн эцсийн хэрэглээнд зориулсан бүтээгдэхүүн үйлдвэрлэх	15	50	151	323	11	31	60	218	12	37	93	270								
- Өрхийн хэрэглээнд зориулж МАА эрхлэх	1	21	92	280	4	10	36	128	3	14	57	203								
- Усанд явж, түлээ түлш бэлтгэх	10	22	28	29	3	9	9	39	5	13	16	34								
- Бусад	4	7	30	14	4	12	15	51	4	10	20	33								
Хөдөлмөр эрхлэх үйл ажиллагаа	151	180	139	111	232	270	295	248	205	239	237	180								
Гэрлийн ажил хийх болон гэр бүлийн гишүүдэд туслах, үйлчилгээ үзүүлэх	130	153	121	107	193	223	247	233	172	198	200	171								
- Хоол хүнс бэлтгэх	39	50	29	20	88	90	114	105	72	76	82	63								
- Гэр, сууц, хашаагаа цэвэрлэх	65	53	55	24	70	69	99	73	69	64	83	49								
- Хувцас, гутал угаах, арчлах	17	7	4	1	13	26	25	15	15	19	17	8								
- Бусад	8	42	34	62	21	37	9	40	17	39	18	51								
Өрхийн гишүүдийг цалин хөлсгүй асрах	17	15	16	4	29	38	39	11	25	30	30	7								
- Хүүхэд асрах	12	14	10	4	23	35	34	9	20	28	25	7								
- Өрхийн өндөр настан, өвчтэй, хөгжлийн бэрхшээлтэй хүн асрах	4	0	5	0	6	0	4	0	5	0	4	0								
- Бусад	1	2	0	0	0	3	0	1	0	2	0	0								
Цалин хөлсгүй, сайн дурын ажил, сургалт, бусад ажил	4	13	2	0	9	10	9	4	8	11	7	2								
Өөрийгөө хөгжүүлэх болон хувийн хэрэгцээний үйл ажиллагаа	1,127	1,157	1,107	928	1,131	1,101	1,056	938	1,130	1,120	1,075	933								
Боловсрол, сургалтын үйл ажиллагаа	5	0	0	0	4	0	0	0	5	0	0	0								
Хүмүүстэй харилцах болон олон нийтийн арга хэмжээнд оролцох	43	42	34	29	55	39	34	24	51	40	34	26								
Чөлөөт цаг, урлаг, спортын үйл ажиллагаа	378	329	301	147	246	227	227	153	289	262	254	150								
- Соёлын болон спортын арга хэмжээнд оролцох, үзэх	6	8	5	0	1	4	0	0	2	6	2	0								
- Хобби, тоглоом, бусад чөлөөт цагийн үйл ажиллагаа	18	13	13	3	16	6	9	8	17	8	10	5								
- Спортоор хичээллэх, тоглох, дасгал хийх, түүнтэй холбоотой үйл ажиллагаа	23	30	13	2	15	14	8	4	17	20	10	3								
- Олон нийтийн мэдээллийн хэрэгсэл ашиглах	295	255	217	119	173	169	165	115	213	199	184	117								
- Бусад	36	23	53	23	41	34	45	26	40	29	48	25								
Хувийн хэрэгцээний үйл ажиллагаа	701	786	773	752	826	834	795	761	785	817	787	757								
- Унтах, амрах, босох	553	624	592	557	644	645	637	584	614	637	620	571								
- Хооллох, цай уух	90	98	103	121	79	94	105	99	83	95	104	110								
- Хувийн ариун цэвэр, эрүүл ахуйг сахиу	35	42	37	54	72	57	37	64	60	51	37	59								
- Бусдаас хувийн болон эрүүл мэндтэй холбогдох тусламж, үйлчилгээ авах	6	8	11	0	3	8	4	3	4	8	6	1								
- Бусад	17	14	30	20	28	30	12	11	24	26	20	16								
ДҮН	1,440	1,440	1,440	1,440	1,440	1,440	1,440	1,440	1,440	1,440	1,440	1,440	1,440	1,440	1,440	1,440	1,440	1,440	1,440	1,440

Хүснэгт 111. Долоо хоногийн нэг өдөрт 60+ насны хүн амын дундаж цаг ашиглалт, үйл ажиллагаагаар, бүсээр, хүйсээр, минутаар, 2023

Үйл ажиллагаа	ЭМЭГТЭЙ										УЛСЫН ДҮН									
	ЭРЭГТЭЙ					ЭМЭГТЭЙ					Улаанбаатар бүс					Улаанбаатар бүс				
	Баруун бүс	Хангайн бүс	Төвийн бүс	Зүүн бүс	Улаанбаатар бүс	Баруун бүс	Хангайн бүс	Төвийн бүс	Зүүн бүс	Улаанбаатар бүс	Баруун бүс	Хангайн бүс	Төвийн бүс	Зүүн бүс	Улаанбаатар бүс	Баруун бүс	Хангайн бүс	Төвийн бүс	Зүүн бүс	Улаанбаатар бүс
Хөлстэй хөдөлмөр эрхлэх үйл ажиллагаа	193	187	215	229	124	119	100	109	138	72	149	133	150	174	92					
Хөдөлмөр эрхлэлт, түүнтэй холбогдох үйл ажиллагаа	78	42	60	54	103	39	30	36	39	59	55	35	45	45	75					
- Аж ахуйн нэгж, байгууллагад ажиллах	13	13	39	22	71	18	11	21	23	43	16	12	28	22	54					
- Орлого олох зорилгоор МАА эрхлэх	45	12	1	1	2	10	2	0	0	0	25	6	0	0	1					
- Ажилдаа явах, зорчих	2	2	8	2	24	5	3	4	1	11	4	2	6	2	16					
- Бусад	18	15	12	29	6	6	13	11	15	5	11	14	12	21	5					
Өрхийн эцсийн хэрэглээнд зориулсан бүтээгдэхүүн үйлдвэрлэх	115	144	156	175	22	80	70	73	99	13	95	99	105	129	16					
- Өрхийн хэрэглээнд зориулж МАА эрхлэх	82	113	122	132	3	30	37	51	43	3	51	67	78	78	3					
- Усанд явж, түлээ түлш бэлтгэх	13	27	20	29	12	20	15	8	18	3	17	19	13	22	7					
- Бусад	20	5	13	14	6	30	18	14	39	7	26	13	14	29	7					
Хөлстэй хөдөлмөр эрхлэх үйл ажиллагаа	168	135	153	150	170	301	248	271	294	249	246	205	226	238	219					
Гэрлийн ажил хийх болон гэр бүлийн гишүүдэд туслах, үйлчилгээ үзүүлэх	136	107	129	131	143	234	199	232	253	200	193	163	192	205	178					
- Хоол хүнс бэлтгэх	38	26	41	55	44	109	69	110	132	89	79	52	84	102	72					
- Гэр, сууц, хашаагаа цэвэрлэх	28	43	52	46	58	79	94	72	79	72	58	74	64	66	67					
- Хувцас, гутал угаах, арчлах	2	3	8	3	4	19	15	25	23	14	12	11	18	15	10					
- Бусад	68	35	28	27	36	26	21	25	18	26	44	27	26	22	30					
Өрхийн гишүүдийг цалин хөлстэй асрах	9	19	22	10	20	33	44	37	30	37	23	35	32	22	31					
- Хүүхэд асрах	6	15	17	4	15	31	40	30	25	26	21	30	25	17	22					
- Өрхийн өндөр настан, өвчтэй, хөгжлийн бэрхшээлтэй хүн асрах	0	0	0	0	0	0	0	0	0	0	0	1	3	5	2					
- Бусад	3	2	2	3	3	1	2	2	4	7	2	2	2	3	5					
Цалин хөлстэй, сайн дурын ажил, сургалт, бусад ажил	23	9	2	8	7	34	5	1	11	12	30	7	2	10	10					
Өөрийгөө хөгжүүлэх болон хувийн хэрэгцээний үйл ажиллагаа	1,079	1,118	1,072	1,061	1,146	1,020	1,092	1,060	1,008	1,119	1,045	1,102	1,064	1,028	1,129					
Боловсрол, сургалтын үйл ажиллагаа	0	2	1	0	1	1	0	3	1	2	0	1	2	0	2					
Хүмүүстэй харилцах болон олон нийтийн арга хэмжээнд оролцох	20	45	22	27	31	32	45	29	37	38	27	45	26	33	35					
Чөлөөт цаг, урлаг, спортын үйл ажиллагаа	184	274	280	260	332	128	240	242	210	264	151	253	256	229	290					
- Соёлын болон спортын арга хэмжээнд оролцох, үзэх	0	3	2	2	2	0	1	3	2	2	0	2	3	2	2					
- Хобби, тоглоом, бусад чөлөөт цагийн үйл ажиллагаа	4	5	11	15	9	3	5	13	6	15	3	5	12	10	13					
- Спортоор хичээллэх, тоглох, дасгал хийх, түүнтэй холбоотой үйл ажиллагаа	9	22	16	14	18	3	16	11	11	17	5	19	13	12	18					
- Олон нийтийн мэдээллийн хэрэгсэл ашиглах	150	206	230	218	261	106	166	192	176	186	124	181	206	192	214					
- Бусад	21	38	21	11	42	16	52	23	15	44	19	46	22	13	43					
Хувийн хэрэгцээний үйл ажиллагаа	874	797	769	774	781	860	806	786	760	816	867	803	780	766	802					
- Унтах, амрах, босох	677	590	612	591	608	684	624	629	587	644	681	611	622	588	630					
- Хооллох, цай уух	116	104	96	100	87	103	98	88	91	78	109	100	91	95	82					
- Хувийн аруун цэвэр, эрүүл ахуйг сахих	40	58	45	36	43	49	55	44	44	60	45	56	44	41	54					
- Бусдаас хувийн болон эрүүл мэндтэй холбогдох тусламж, үйлчилгээ авах	13	16	4	14	9	9	10	9	15	11	10	12	7	15	10					
- Бусад	28	29	12	33	34	15	19	16	23	23	22	24	16	27	26					
ДҮН	1,440	1,440	1,440	1,440	1,440	1,440	1,440	1,440	1,440	1,440	1,440	1,440	1,440	1,440	1,440					

Хүснэгт 112. Ажлын нэг өдөрт 60+ насны хүн амын дундаж цаг ашиглалт, үйл ажиллагаагаар, бүсээр, хүйсээр, минутар, 2023

Үйл ажиллагаа	ЭРЭГТЭЙ						ЭМЭГТЭЙ						УЛСЫН ДҮН					
	Баруун бүс	Хангайн бүс	Төвийн бүс	Зүүн бүс	Улаанбаатар	Баруун бүс	Хангайн бүс	Төвийн бүс	Зүүн бүс	Улаанбаатар	Баруун бүс	Хангайн бүс	Төвийн бүс	Зүүн бүс	Улаанбаатар			
	185	180	219	231	114	127	99	111	131	71	133	131	151	172	88			
Хөдөлмөр эрхлэх үйл ажиллагаа																		
Хөдөлмөр эрхлэлт, түүнтэй холбогдох үйл ажиллагаа	77	37	67	44	90	42	29	39	24	57	57	32	49	32	70			
- Аж ахуйн нэгж, байгууллагад ажиллах	16	12	45	26	58	21	13	23	18	41	19	12	31	21	48			
- Орлого олох зорилгоор МАА эрхлэх	38	10	1	0	2	10	2	0	0	0	22	5	1	0	1			
- Ажилдаа явах, зорчих	2	2	9	2	25	6	2	4	0	12	4	2	6	1	17			
- Бусад	20	13	12	16	6	5	12	11	6	3	11	13	11	10	4			
Өрхийн эцсийн хэрэглээнд зориулсан бүтээгдэхүүн үйлдвэрлэх	109	143	152	187	23	85	70	72	107	14	95	99	101	140	18			
- Өрхийн хэрэглээнд зориулж МАА эрхлэх	77	113	124	145	4	31	38	51	45	3	51	67	77	86	3			
- Усанд явж, түлээ түлш бэлтгэх	12	26	17	30	13	21	13	8	19	3	17	18	12	23	7			
- Бусад	20	3	11	12	7	33	19	13	43	8	27	13	12	30	8			
Хөдөлмөр эрхлэх үйл ажиллагаа	162	134	159	145	175	288	261	263	293	254	233	211	225	232	223			
Гэрйин ажил хийх болон гэр бүлийн гишүүдэд туслах, үйлчилгээ үзүүлэх	123	107	127	129	146	224	208	221	248	202	180	169	186	199	180			
- Хоол хүнс бэлтгэх	36	28	40	55	45	104	72	109	127	89	74	55	84	97	72			
- Гэр, сууц, хашаагаа цэвэрлэх	25	44	51	48	56	80	100	70	79	72	56	78	63	66	66			
- Хувцас, гутал угаах, арчлах	2	4	8	3	1	18	14	23	22	14	11	10	18	14	9			
- Бусад	60	32	28	23	44	22	23	17	20	27	39	26	21	21	34			
Өрхийн гишүүдийг цалин хөлстэй асрах	10	20	28	10	21	30	46	42	31	40	21	36	37	23	32			
- Хүүхэд асрах	5	14	21	3	15	29	42	32	25	27	19	31	28	16	22			
- Өрхийн өндөр настан, өвчтэй, хөгжлийн бэрхшээлтэй хүн асрах	1	2	5	5	1	1	2	7	2	4	1	2	6	3	3			
- Бусад	3	3	2	2	4	1	2	3	4	9	2	2	3	4	7			
Цалин хөлстэй, сайн дурын ажил, сургалт, бусад ажил	29	7	4	6	8	34	7	1	14	13	32	7	2	11	11			
Өөрийгөө хөгжүүлэх болон хувийн хэрэгцээний үйл ажиллагаа	1,093	1,126	1,062	1,064	1,151	1,025	1,080	1,066	1,016	1,115	1,054	1,098	1,064	1,036	1,129			
Боловсрол, сургалтын үйл ажиллагаа	0	2	1	0	0	1	0	4	1	1	0	1	3	1	1			
Хүмүүстэй харилцах болон олон нийтийн арга хэмжээнд оролцох	19	40	23	24	28	30	47	29	41	31	25	45	26	34	30			
Чөлөөт цаг, урлаг, спортын үйл ажиллагаа	189	282	266	246	320	123	244	246	205	270	152	259	253	222	290			
- Соёлын болон спортын арга хэмжээнд оролцох, үзэх	0	0	4	0	1	0	1	3	1	3	0	1	3	1	2			
- Хобби, тоглоом, бусад чөлөөт цагийн үйл ажиллагаа	4	5	8	17	7	3	4	14	6	14	4	4	12	10	11			
- Спортоор хичээллэх, тоглох, дасгал хийх, түүнтэй холбоотой үйл ажиллагаа	10	24	13	9	17	2	18	10	11	18	6	21	11	10	18			
- Олон нийтийн мэдээллийн хэрэгсэл ашиглах	153	215	222	214	252	103	174	193	175	190	125	190	204	191	215			
- Бусад	22	38	19	6	43	15	47	26	12	45	17	43	23	10	44			
Хувийн хэрэгцээний үйл ажиллагаа	885	802	773	794	803	871	789	786	769	812	877	794	781	779	808			
- Унтах, амрах, босох	688	591	615	605	623	691	616	630	589	643	690	606	624	596	636			
- Хооллох, цай уух	118	99	96	101	87	102	96	87	90	78	109	98	90	95	81			
- Хувийн ариун цэвэр, эрүүл ахуйг сахих	38	62	46	36	45	52	50	44	43	55	46	55	45	40	51			
- Бусдаас хувийн болон эрүүл мэндтэй холбогдох тусламж, үйлчилгээ авах	15	17	6	19	10	10	10	11	21	14	12	13	9	20	13			
- Бусад	26	33	10	33	38	16	17	14	26	22	20	22	13	28	27			
ДҮН	1,440	1,440	1,440	1,440	1,440	1,440	1,440	1,440	1,440	1,440	1,440	1,440	1,440	1,440	1,440			

Хүснэгт 113. Амралтын нэг өдөрт 60+ насны хүн амын дундаж цаг ашиглалт, үйл ажиллагаагаар, бүсээр, хүйсээр, минутаар, 2023

	ЭРЭГТЭЙ						ЭМЭГТЭЙ						УЛСЫН ДҮН					
	Баруун бүс	Хангайн бүс	Төвийн бүс	Зүүн бүс	Улаанбаатар	Баруун бүс	Хангайн бүс	Төвийн бүс	Зүүн бүс	Улаанбаатар	Баруун бүс	Хангайн бүс	Төвийн бүс	Зүүн бүс	Улаанбаатар			
	бүс	бүс	бүс	бүс	бүс	бүс	бүс	бүс	бүс	бүс	бүс	бүс	бүс	бүс	бүс			
Үйл ажиллагаа																		
Хөдөлмөр эрхлэх үйл ажиллагаа	226	205	206	225	162	93	102	105	155	77	139	141	148	179	105			
Хөдөлмөр эрхлэлт, түүнтэй холбогдох үйл ажиллагаа	83	56	41	87	148	28	32	28	73	66	47	41	34	78	93			
- Аж ахуйн нэгж, байгууллагад ажиллах	0	17	23	11	120	10	8	14	34	49	7	11	18	26	72			
- Орлого олох зорилгоор МАА эрхлэх	77	16	0	3	3	9	2	0	0	0	0	32	7	0	1			
- Ажилдаа явах, зорчих	0	1	8	2	21	1	6	2	3	9	0	4	4	3	13			
- Бусад	6	21	11	72	4	9	17	12	36	8	8	18	12	48	7			
Өрхийн эцсийн хэрэглээнд зориулсан бүтээгдэхүүн үйлдвэрлэх	143	149	164	138	15	65	71	77	82	11	92	100	115	101	12			
- Өрхийн хэрэглээнд зориулж МАА эрхлэх	107	114	119	93	1	24	36	51	38	4	53	65	81	57	3			
- Усанд явж, түлээ түлш бэлтгэх	19	27	27	23	10	18	18	7	15	3	19	21	16	18	5			
- Бусад	17	8	18	22	4	22	17	18	28	4	20	14	18	26	4			
Хөлстэй хөдөлмөр эрхлэх үйл ажиллагаа	199	139	139	164	151	338	220	294	297	232	290	189	227	251	205			
Гэрийн ажил хийх болон гэр бүлийн гишүүдэд туслах, үйлчилгээ үзүүлэх	192	108	132	140	130	262	177	269	264	193	237	151	209	221	172			
- Хоол хүнс бэлтгэх	48	20	42	57	39	123	61	114	146	88	97	46	82	115	72			
- Гэр, сууц, хашаагаа цэвэрлэх	38	40	54	40	65	76	80	76	78	70	63	65	66	65	69			
- Хувцас, гутал угаах, арчлах	0	2	9	3	17	23	19	29	26	13	15	13	20	18	15			
- Бусад	106	44	27	39	8	39	17	51	14	21	62	28	40	23	17			
Өрхийн гишүүдийг цалин хөлстэй асрах	7	19	8	10	17	42	40	21	28	29	30	32	15	22	25			
- Хүүхэд асрах	7	15	7	5	12	39	35	21	25	23	28	28	15	19	20			
- Өрхийн өндөр настан, өвчтэй, хөгжлийн бэрхшээлтэй хүн асрах	0	3	0	0	4	0	2	0	0	6	0	3	0	0	5			
- Бусад	0	0	0	4	1	3	2	0	2	0	2	2	0	3	0			
Цалин хөлстэй, сайн дурын ажил, сургалт, бусад ажил	0	13	0	15	4	35	3	3	5	9	23	6	2	9	8			
Өөрийгөө хөгжүүлэх болон хувийн хэрэгцээний үйл ажиллагаа	1,015	1,096	1,095	1,051	1,127	1,009	1,118	1,041	988	1,131	1,011	1,110	1,065	1,010	1,130			
Боловсрол, сургалтын үйл ажиллагаа	0	0	0	0	5	0	0	0	0	4	0	0	0	0	5			
Хүмүүстэй харилцах болон олон нийтийн арга хэмжээнд оролцох	27	55	20	37	43	40	40	29	27	55	35	46	25	30	51			
Чөлөөт цаг, урлаг, спортын үйл ажиллагаа	163	256	315	302	378	142	231	226	221	246	149	240	265	248	289			
- Соёлын болон спортын арга хэмжээнд оролцох, үзэх	0	10	0	10	6	0	2	3	4	1	0	5	2	6	2			
- Хобби, тоглоом, бусад чөлөөт цагийн үйл ажиллагаа	3	4	19	10	18	0	8	9	7	16	1	7	13	8	17			
- Спортоор хичээллэх, тоглох, дасгал хийх, түүнтэй холбоотой үйл ажиллагаа	3	17	22	29	23	5	12	12	12	15	4	14	16	18	17			
- Олон нийтийн мэдээллийн хэрэгсэл ашиглах	135	184	250	232	295	117	148	186	177	173	123	162	214	195	213			
- Бусад	22	41	24	21	36	20	61	16	21	41	21	52	20	21	40			
Хувийн хэрэгцээний үйл ажиллагаа	824	785	760	712	701	827	847	786	740	826	826	823	775	731	785			
- Унтах, амрах, босох	632	590	606	548	553	664	640	624	581	644	653	621	616	570	614			
- Хооллох, цай уух	107	113	99	99	90	108	101	89	92	79	108	106	93	95	83			
- Хувийн ариун цэвэр, эрүүл ахуйг сахих	50	48	41	36	35	39	68	43	47	72	43	61	42	43	60			
- Бусдаас хувийн болон эрүүл мэндтэй холбогдох тусламж, үйлчилгээ авах	3	15	1	0	6	5	10	2	3	3	5	12	1	2	4			
- Бусад	32	19	13	29	17	11	28	28	17	28	17	23	23	21	24			
ДҮН	1,440	1,440	1,440	1,440	1,440	1,440	1,440	1,440	1,440	1,440	1,440	1,440	1,440	1,440	1,440			

Хүснэгт 114. Долоо хоногийн нэг өдөрт 60+ насны хүн амын дундаж цаг ашиглалт, үйл ажиллагаагаар, үйлдлийн чадварын хүндрэлтэй эсэхээр, хүйсээр, минугаар, 2023

	ЭРЭГТЭЙ			ЭМЭГТЭЙ			УЛСЫН ДҮН		
	Үйл ажиллагаа			Үйлдлийн чадварын хүндрэлтэй			Үйлдлийн чадварын хүндрэлтэй		
	хүндрэлтэй	хүндрэлгүй	хүндрэлгүй	хүндрэлтэй	хүндрэлгүй	хүндрэлгүй	хүндрэлтэй	хүндрэлгүй	хүндрэлгүй
Хөлстэй хөдөлмөр эрхлэх үйл ажиллагаа	83	180	31	113	47	140			
Хөдөлмөр эрхлэлт, түүнтэй холбогдох үйл ажиллагаа	49	88	15	60	25	72			
- Аж ахуйн нэгж, байгууллагад ажиллах	35	51	10	39	18	44			
- Орлого олох зорилгоор МАА эрхлэх	5	8	0	2	2	4			
- Ажилдаа явах, зорчих	5	17	3	9	4	12			
- Бусад	4	12	2	10	2	11			
Өрхийн эцсийн хэрэглээнд зориулсан бүтээгдэхүүн үйлдвэрлэх	34	92	16	53	21	69			
- Өрхийн хэрэглээнд зориулж МАА эрхлэх	17	64	6	26	9	42			
- Усанд явж, түлээ түлш бэлтгэх	9	19	4	10	5	13			
- Бусад	8	9	6	17	7	14			
Хөлстэй хөдөлмөр эрхлэх үйл ажиллагаа	145	165	190	284	177	235			
Гэрийн ажил хийх болон гэр бүлийн гишүүдэд туслах, үйлчилгээ үзүүлэх	110	139	161	229	146	192			
- Хоол хүнс бэлтгэх	35	42	68	103	58	78			
- Гэр, сууц, хашаагаа цэвэрлэх	38	54	63	81	56	70			
- Хувцас, гутал угаах, арчлах	3	5	10	19	8	13			
- Бусад	34	38	20	26	24	31			
Өрхийн гишүүдийг цалин хөлстэй асрах	25	18	25	42	25	32			
- Хүүхэд асрах	18	13	17	34	17	25			
- Өрхийн өндөр настан, өвчтэй, хөгжлийн бэрхшээлтэй хүн асрах	5	2	2	4	3	3			
- Бусад	2	3	6	4	5	4			
Цалин хөлстэй, сайн дурын ажил, сургалт, бусад ажил	10	8	4	13	6	11			
Өөрийгөө хөгжүүлэх болон хувийн хэрэгцээний үйл ажиллагаа	1,212	1,095	1,219	1,043	1,216	1,065			
Боловсрол, сургалтын үйл ажиллагаа	0	1	1	2	0	2			
Хүмүүстэй харилцах болон олон нийтийн арга хэмжээнд оролцох	28	31	26	41	27	37			
Чөлөөт цаг, урлаг, спортын үйл ажиллагаа	317	291	277	229	288	255			
- Соёлын болон спортын арга хэмжээнд оролцох, үзэх	0	2	2	2	2	2			
- Хобби, тоглоом, бусад чөлөөт цагийн үйл ажиллагаа	7	9	11	12	10	10			
- Спортоор хичээллэх, тоглох, дасгал хийх, түүнтэй холбоотой үйл ажиллагаа	17	17	10	16	12	17			
- Олон нийтийн мэдээллийн хэрэгсэл ашиглах	256	229	184	173	205	196			
- Бусад	37	34	70	26	60	29			
Хувийн хэрэгцээний үйл ажиллагаа	867	773	915	770	901	771			
- Унтах, амрах, босох	701	591	721	607	715	600			
- Хооллох, цай уух	89	96	84	87	86	91			
- Хувийн ариун цэвэр, эрүүл ахуйг сахих	51	44	82	45	72	44			
- Бусдаас хувийн болон эрүүл мэндтэй холбогдох тусламж, үйлчилгээ авах	13	10	12	10	13	10			
- Бусад	13	32	16	21	15	26			
ДҮН	1,440	1,440	1,440	1,440	1,440	1,440			

Хүснэгт 115. Ажлын нэг өдөрт 60+ насны хүн амын дундаж цаг ашиглалт, үйл ажиллагаагаар, үйлдлийн чадварын хүндрэлтэй эсэхээр, хүйсээр, минутаар, 2023

	ЭМЭГТЭЙ				УЛСЫН ДҮН			
	Үйл ажиллагаа		Үйлдлийн чадварын хүндрэлтэй		Үйлдлийн чадварын хүндрэлтэй		Үйлдлийн чадварын хүндрэлгүй	
	хүндрэлтэй	хүндрэлгүй	хүндрэлтэй	хүндрэлгүй	хүндрэлтэй	хүндрэлгүй	хүндрэлтэй	хүндрэлгүй
Хөлтэй хөдөлмөр эрхлэх үйл ажиллагаа	68	173	37	108	47	135		
Хөдөлмөр эрхлэлт, түүнтэй холбогдох үйл ажиллагаа	35	84	17	56	23	68		
- Аж ахуйн нэгж, байгууллагад ажиллах	20	48	14	37	16	42		
- Орлого олох зорилгоор МАА эрхлэх	4	7	0	1	1	4		
- Ажилдаа явах, зорчих	5	18	3	10	4	13		
- Бусад	6	11	0	8	2	9		
Өрхийн эцсийн хэрэглээнд зориулсан бүтээгдэхүүн үйлдвэрлэх	33	89	20	52	24	68		
- Өрхийн хэрэглээнд зориулж МАА эрхлэх	14	63	8	26	10	41		
- Усанд явж, түлээ түлш бэлтгэх	9	18	4	9	6	13		
- Бусад	10	8	8	17	8	13		
Хөлтэй хөдөлмөр эрхлэх үйл ажиллагаа	134	170	192	288	174	238		
Гэрийн ажил хийх болон гэр бүлийн гишүүдэд туслах, үйлчилгээ үзүүлэх	102	141	158	230	141	192		
- Хоол хүнс бэлтгэх	35	43	67	102	57	77		
- Гэр, сууц, хашаагаа цэвэрлэх	30	54	65	82	55	70		
- Хувцас, гутал угаах, арчлах	2	3	9	19	7	12		
- Бусад	35	41	17	27	22	33		
Өрхийн гишүүдийг цалин хөлстэй асрах	23	20	30	44	27	33		
- Хүүхэд асрах	17	14	18	35	18	26		
- Өрхийн өндөр настан, өвчтэй, хөгжлийн бэрхшээлтэй хүн асрах	3	2	3	4	3	3		
- Бусад	3	4	9	5	7	4		
Цалин хөлстэй, сайн дурын ажил, сургалт, бусад ажил	9	9	4	14	6	12		
Өөрийгөө хөгжүүлэх болон хувийн хэрэгцээний үйл ажиллагаа	1,238	1,097	1,211	1,044	1,219	1,067		
Боловсрол, сургалтын үйл ажиллагаа	0	1	1	2	1	2		
Хүмүүстэй харилцах болон олон нийтийн арга хэмжээнд оролцох	24	29	24	37	24	34		
Чөлөөт цаг, урлаг, спортын үйл ажиллагаа	303	285	286	231	291	254		
- Соёлын болон спортын арга хэмжээнд оролцох, үзэх	0	1	3	2	2	2		
- Хобби, тоглоом, бусад чөлөөт цагийн үйл ажиллагаа	8	7	11	11	10	9		
- Спортоор хичээллэх, тоглох, дасгал хийх, түүнтэй холбоотой үйл ажиллагаа	17	16	11	17	13	16		
- Олон нийтийн мэдээллийн хэрэгсэл ашиглах	243	227	192	176	208	197		
- Бусад	35	34	69	25	59	30		
Хувийн хэрэгцээний үйл ажиллагаа	911	783	899	773	903	777		
- Унтах, амрах, босох	747	595	715	610	725	604		
- Хооллох, цай уух	85	96	85	85	85	90		
- Хувийн ариун цэвэр, эрүүл ахуйг сахих	52	46	70	45	65	45		
- Бусдаас хувийн болон эрүүл мэндтэй холбогдох тусламж, үйлчилгээ авах	14	11	15	12	15	12		
- Бусад	13	35	14	21	13	27		
ДҮН	1,440	1,440	1,440	1,440	1,440	1,440		

Хүснэгт 116. Амралтын нэг өдөрт 60+ насны хүн амын дундаж цаг ашиглалт, үйл ажиллагаагаар, үйлдлийн чадварын хүндрэлтэй эсэхээр, хүйсээр, минутаар, 2023

	ЭРЭГТЭЙ				ЭМЭГТЭЙ				УЛСЫН ДҮН	
	Үйл ажиллагаа		Үйлдлийн чадварын хүндрэлтэй		Үйлдлийн чадварын хүндрэлтэй		Үйлдлийн чадварын хүндрэлтэй		Үйлдлийн чадварын хүндрэлгүй	
	хүндрэлтэй	хүндрэлгүй	хүндрэлтэй	хүндрэлгүй	хүндрэлтэй	хүндрэлгүй	хүндрэлтэй	хүндрэлгүй	хүндрэлтэй	хүндрэлгүй
Хөлстэй хөдөлмөр эрхлэх үйл ажиллагаа	128	203	14	126	155	46	155			
Хөдөлмөр эрхлэлт, түүнтэй холбогдох үйл ажиллагаа	91	103	7	71	83	31	83			
- Аж ахуйн нэгж, байгууллагад ажиллах	77	62	0	46	52	21	52			
- Орлого олох зорилгоор МАА эрхлэх	9	11	0	2	5	3	5			
- Ажилдаа явах, зорчих	5	13	3	8	10	4	10			
- Бусад	0	17	4	15	16	3	16			
Өрхийн эцсийн хэрэглээнд зориулсан бүтээгдэхүүн үйлдвэрлэх	37	100	7	55	72	15	72			
- Өрхийн хэрэглээнд зориулж МАА эрхлэх	24	69	2	28	44	8	44			
- Усанд явж, түлээ түлш бэлтгэх	9	20	4	11	14	5	14			
- Бусад	4	11	1	16	14	2	14			
Хөлстэй хөдөлмөр эрхлэх үйл ажиллагаа	173	146	189	277	226	184	226			
Гэрийн ажил хийх болон гэр бүлийн гишүүдэд туслах, үйлчилгээ үзүүлэх	132	131	169	229	191	158	191			
- Хоол хүнс бэлтгэх	36	38	71	103	78	61	78			
- Гэр, сууц, хашаагаа цэвэрлэх	61	53	59	80	70	59	70			
- Хувцас, гутал угаах, арчлах	3	12	11	21	18	9	18			
- Бусад	32	28	28	25	26	29	26			
Өрхийн гишүүдийг цалин хөлстэй асрах	28	11	16	37	27	19	27			
- Хүүхэд асрах	19	9	16	31	22	17	22			
- Өрхийн өндөр настан, өвчтэй, хөгжлийн бэрхшээлтэй хүн асрах	9	1	0	5	4	3	4			
- Бусад	0	1	0	1	1	0	1			
Цалин хөлстэй, сайн дурын ажил, сургалт, бусад ажил	13	4	4	11	8	7	8			
Өөрийгөө хөгжүүлэх болон хувийн хэрэгцээний үйл ажиллагаа	1,139	1,091	1,237	1,037	1,059	1,210	1,059			
Боловсрол, сургалтын үйл ажиллагаа	0	3	0	3	3	0	3			
Хүмүүстэй харилцах болон олон нийтийн арга хэмжээнд оролцох	41	39	31	52	47	34	47			
Чөлөөт цаг, урлаг, спортын үйл ажиллагаа	356	312	253	221	256	281	256			
- Соёлын болон спортын арга хэмжээнд оролцох, үзэх	0	7	1	2	4	1	4			
- Хобби, тоглоом, бусад чөлөөт цагийн үйл ажиллагаа	4	17	11	12	14	9	14			
- Спортоор хичээллэх, тоглох, дасгал хийх, түүнтэй холбоотой үйл ажиллагаа	16	22	9	15	17	11	17			
- Олон нийтийн мэдээллийн хэрэгсэл ашиглах	291	237	164	167	194	199	194			
- Бусад	45	29	68	25	27	62	27			
Хувийн хэрэгцээний үйл ажиллагаа	742	738	954	761	752	895	752			
- Унтах, амрах, босох	570	578	736	597	589	690	589			
- Хооллох, цай уух	99	98	82	90	93	87	93			
- Хувийн ариун цэвэр, эрүүл ахуйг сахих	47	38	109	44	42	92	42			
- Бусдаас хувийн болон эрүүл мэндтэй холбогдох тусламж, үйлчилгээ авах	13	5	6	4	4	8	4			
- Бусад	13	19	21	26	24	19	24			
ДҮН	1,440	1,440	1,440	1,440	1,440	1,440	1,440			

Хүснэгт 117. Долоо хоногийн нэг өдөрт 60+ насны хүн амын дундаж цаг ашиглалт, үйл ажиллагаагаар, боловсролын түвшнээр, хүйсээр, минутгаар, 2023

Үйл ажиллагаа	ЭРЭГТЭЙ				ЭМЭГТЭЙ				УЛСЫН ДҮН						
	Боловсролгүй, бага боловсролтой	Сурь	Бүрэн дунд	Техникийн болон мэргэжлийн	Дээд	Боловсролгүй, бага боловсролтой	Сурь	Бүрэн дунд	Техникийн болон мэргэжлийн	Дээд	Боловсролгүй, бага боловсролтой	Сурь	Бүрэн дунд	Техникийн болон мэргэжлийн	Дээд
	223	172	144	148	156	92	123	77	79	92	136	145	104	107	115
Хөдөлмөр эрхлэх үйл ажиллагаа															
Хөдөлмөр эрхлэлт, түүнтэй холбогдох үйл ажиллагаа	37	32	66	99	123	22	46	37	46	66	27	40	49	68	86
- Аж ахуйн нэгж, байгууллагад ажиллах	7	8	41	64	80	10	33	26	33	41	9	22	32	45	55
- Орлого олох зорилгоор МАА эрхлэх	26	9	7	11	0	0	0	0	1	0	12	5	3	5	0
- Ажилдаа явах, зорчих	1	3	5	12	32	2	6	6	6	11	2	5	6	9	19
- Бусад	4	11	12	13	11	5	5	4	6	13	5	8	7	9	12
Өрхийн эцсийн хэрэглээнд зориулсан бүтээгдэхүүн үйлдвэрлэх	185	141	79	49	34	70	77	40	34	26	109	105	56	40	29
- Өрхийн хэрэглээнд зориулж МАА эрхлэх	152	111	52	15	16	38	47	20	20	7	76	75	33	18	10
- Усанд явж, тулээ түлш бэлтгэх	22	23	15	26	11	14	17	6	7	5	16	20	10	15	7
- Бусад	11	7	11	7	7	18	13	14	7	14	16	10	13	7	12
Хөдөлмөр эрхлэх үйл ажиллагаа	133	161	175	184	149	188	274	276	289	259	169	224	235	246	220
Гэрийн ажил хийх болон гэр бүлийн гишүүдэд туслах, үйлчилгээ үзүүлэх	115	144	138	158	122	164	227	228	226	206	148	191	191	199	176
- Хоол хүнс бэлтгэх	36	41	42	46	39	77	99	98	99	92	63	74	75	77	73
- Гэр, сууц, хашаагаа цэвэрлэх	44	54	56	63	44	59	86	92	85	67	54	72	77	76	58
- Хувцас, гутал угаах, арчлах	5	3	7	1	4	10	22	18	13	18	8	14	13	8	13
- Бусад	30	46	33	48	35	18	20	21	32	29	22	32	26	37	31
Өрхийн гишүүдийг цалин хөлстэй асрах	11	10	28	12	19	15	41	42	48	39	14	27	36	33	32
- Хүүхэд асрах	10	6	23	5	12	14	27	35	35	30	13	18	30	23	24
- Өрхийн өндөр настан, өвчтэй, хөгжлийн бэрхшээлтэй хүн асрах	0	0	0	0	0	0	0	0	0	0	0	2	3	5	4
- Бусад	1	1	3	7	3	1	12	4	5	4	1	7	3	6	4
Цалин хөлстэй, сайн дурын ажил, сургалт, бусад ажил	7	7	8	13	8	9	6	6	15	15	8	6	7	14	13
Өөрийгөө хөгжүүлэх болон хувийн хэрэгцээний үйл ажиллагаа	1,084	1,107	1,121	1,108	1,135	1,160	1,043	1,087	1,072	1,089	1,135	1,071	1,101	1,087	1,105
Боловсрол, сургалтын үйл ажиллагаа	0	0	0	2	2	0	1	4	1	1	0	1	2	2	2
Хүмүүстэй харилцах болон олон нийтийн арга хэмжээнд оролцох	24	28	25	24	41	36	28	35	30	43	32	28	31	28	42
Чөлөөт цаг, урлаг, спортын үйл ажиллагаа	225	288	284	306	329	232	204	240	229	262	230	240	258	260	286
- Соёлын болон спортын арга хэмжээнд оролцох, үзэх	1	0	3	0	3	0	1	0	2	4	1	1	1	1	4
- Хобби, тоглоом, бусад чөлөөт цагийн үйл ажиллагаа	4	6	5	8	14	7	7	12	5	15	6	7	9	6	15
- Спорт оролцох, тоглох, дасгал хийх, түүнтэй холбоотой үйл ажиллагаа	11	16	16	13	22	8	5	17	15	18	9	10	17	14	19
- Олон нийтийн мэдээллийн хэрэгсэл ашиглах	166	248	212	262	259	166	170	165	178	190	166	204	184	212	215
- Бусад	43	18	48	23	31	51	21	46	29	35	48	18	47	27	33
Хувийн хэрэгцээний үйл ажиллагаа	835	791	811	776	762	892	810	808	811	782	873	802	809	797	775
- Унтаж, амрах, босох	666	620	635	580	581	704	631	649	637	610	691	626	643	614	599
- Хооллох, цай уух	106	96	91	92	95	105	90	81	81	82	106	92	85	86	87
- Хувийн ариун цэвэр, эрүүл ахуйг сахих	43	43	45	57	44	68	65	45	63	51	60	55	45	61	49
- Бусадас хувийн болон эрүүл мэндтэй холбогдох тусламж, үйлчилгээ авах	3	8	12	13	12	7	10	11	12	12	6	9	11	12	12
- Бусад	17	24	28	34	30	8	14	22	18	27	10	20	25	24	28
ДҮН	1,440	1,440	1,440	1,440	1,440	1,440	1,440	1,440	1,440	1,440	1,440	1,440	1,440	1,440	1,440

Хүснэгт 118. Ажлын нэг өдөрт 60+ насны хүн амын дундаж цаг ашиглалт, үйл ажиллагаагаар, боловсролын түвшнээр, хүйсээр, минутаар, 2023

Үйл ажиллагаа	ЭРЭГТЭЙ						ЭМЭГТЭЙ						УЛСЫН ДҮН						
	Боловсролгүй, бага боловсролтой		Бурэн дунд		Техникийн болон мэргэжлийн		Дээд		Боловсролгүй, бага боловсролтой		Сурь		Бурэн дунд		Техникийн болон мэргэжлийн		Дээд		
	225	142	141	127	156	69	123	85	76	123	132	109	97	116					
Хөлстэй хөдөлмөр эрхлэх үйл ажиллагаа																			
Хөдөлмөр эрхлэлт, түүнтэй холбогдох үйл ажиллагаа	31	22	63	83	120	10	39	40	43	66	17	31	50	60	86				
- Аж ахуйн нэгж, байгууллагад ажиллах	3	3	40	50	74	1	30	30	30	42	2	18	34	38	54				
- Орлого олох зорилгоор МАА эрхлэх	24	7	7	8	0	5	3	0	1	0	11	5	3	4	0				
- Ажилдаа явах, зорчих	1	3	5	11	36	1	5	7	7	12	1	4	6	9	21				
- Бусад	3	8	11	15	11	3	1	3	6	11	3	4	6	9	11				
Өрхийн эцсийн хэрэглээнд зориулсан бүтээгдэхүүн үйлдвэрлэх	194	120	78	43	36	60	84	45	33	27	106	100	59	37	30				
- Өрхийн хэрэглээнд зориулж МАА эрхлэх	158	95	51	17	17	34	50	23	20	6	77	70	35	19	10				
- Усанд явж, түлээ түлш бэлтгэх	22	20	16	22	11	11	19	7	7	4	15	20	11	13	7				
- Бусад	14	5	11	4	8	15	15	15	7	16	14	11	14	6	13				
Хөлстэй хөдөлмөр эрхлэх үйл ажиллагаа	129	161	178	195	153	193	273	278	291	263	171	222	235	252	223				
Гэрлийн ажил хийх болон гэр бүлийн гишүүдэд туслах, үйлчилгээ үзүүлэх	108	145	142	163	122	167	222	225	222	208	147	188	190	198	177				
- Хоол хүнс бэлтгэх	40	41	43	45	40	80	96	94	97	94	66	72	72	76	75				
- Гэр, сууц, хашаагаа цэвэрлэх	35	53	61	57	41	62	87	95	81	66	53	72	81	71	57				
- Хувцас, гутал угаах, арчлах	6	2	2	1	3	10	23	15	9	19	8	14	10	6	13				
- Бусад	28	48	36	59	37	16	16	20	35	29	20	30	27	45	32				
Өрхийн гишүүдийг цалин хөлстэй асрах	12	9	28	15	21	17	43	46	51	39	16	28	39	36	33				
- Хүүхэд асрах	11	6	24	6	13	17	26	40	35	29	15	17	33	23	23				
- Өрхийн өндөр настан, өвчтэй, хөгжлийн бэрхшээлтэй хүн асрах	1	2	1	0	4	0	3	2	10	5	0	3	1	6	5				
- Бусад	1	1	3	9	4	1	15	4	6	6	1	9	4	7	5				
Цалин хөлстэй, сайн дурын ажил, сургалт, бусад ажил	9	7	8	17	10	9	7	7	18	16	9	7	7	18	14				
Өөрийгөө хөгжүүлэх болон хувийн хэрэгцээний үйл ажиллагаа	1,086	1,137	1,121	1,118	1,131	1,178	1,044	1,077	1,073	1,084	1,146	1,086	1,096	1,091	1,101				
Боловсрол, сургалтын үйл ажиллагаа	0	0	1	3	1	0	2	2	2	2	0	1	1	2	2				
Хүмүүстэй харилцах болон олон нийтийн арга хэмжээнд оролцох	22	28	22	27	35	38	27	36	21	35	33	28	30	24	35				
Чөлөөт цаг, урлаг, спортын үйл ажиллагаа	216	300	274	302	314	243	194	238	247	269	234	241	253	270	285				
- Соёлын болон спортын арга хэмжээнд оролцох, үзэх	2	0	3	0	0	1	1	0	1	5	1	0	1	0	3				
- Хобби, тоглоом, бусад чөлөөт цагийн үйл ажиллагаа	5	6	6	7	9	9	9	10	5	16	8	7	8	6	13				
- Спортоор хичээллэх, тоглох, дасгал хийх, түүнтэй холбоотой үйл ажиллагаа	9	19	16	9	20	8	5	18	15	19	9	11	17	12	19				
- Олон нийтийн мэдээллийн хэрэгсэл ашиглах	159	260	197	269	254	174	168	159	196	196	169	209	175	226	217				
- Бусад	41	15	52	17	31	51	11	51	30	33	47	14	52	26	33				
Хувийн хэрэгцээний үйл ажиллагаа	847	810	825	786	781	896	821	800	802	778	879	816	811	796	779				
- Унтах, амрах, босох	678	630	647	578	594	715	637	647	631	608	703	634	647	609	603				
- Хооллох, цай уух	104	95	90	91	95	106	89	80	82	82	105	92	84	86	86				
- Хувийн ариун цэвэр, эрүүл ахуйг сахих	43	45	45	61	47	62	70	39	57	50	56	59	41	58	49				
- Бусдаас хувийн болон эрүүл мэндтэй холбогдох тусламж, үйлчилгээ авах	2	10	13	17	13	7	12	15	10	15	5	11	14	13	14				
- Бусад	20	30	30	39	32	6	13	19	22	23	10	20	25	30	27				
ДҮН	1,440	1,440	1,440	1,440	1,440	1,440	1,440	1,440	1,440	1,440	1,440	1,440	1,440	1,440	1,440	1,440	1,440	1,440	

Хүснэгт 119. Амралтын нэг өдөрт 60+ насны хүн амын дундаж цаг ашиглалт, үйл ажиллагаагаар, боловсролын түвшнээр, хүйсээр, минутаар, 2023

	ЭМЭГТЭЙ												УЛСЫН ДҮН											
	ЭРЭГТЭЙ						ЭМЭГТЭЙ						УЛСЫН ДҮН											
	Боловсролгүй, бага боловсролтой	Сурь	Бүрэн дүнд	Техникийн болон мэргэжлийн	Дээд	Боловсролгүй, бага боловсролтой	Сурь	Бүрэн дүнд	Техникийн болон мэргэжлийн	Дээд	Боловсролгүй, бага боловсролтой	Сурь	Бүрэн дүнд	Техникийн болон мэргэжлийн	Дээд									
Хөдсөтэй хөдөлмөр эрхлэх үйл ажиллагаа	216	276	158	212	157	145	123	53	87	89	167	185	90	137	113									
Хөдөлмөр эрхлэлт, түүнтэй холбогдох үйл ажиллагаа	56	66	77	147	129	50	66	27	52	65	52	66	45	90	88									
- Аж ахуйн нэгж, байгууллагад ажиллах	17	23	45	106	99	30	42	17	40	39	26	34	27	66	60									
- Орлого олох зорилгоор МАА эрхлэх	31	16	8	18	1	4	0	2	0	0	12	7	4	7	0									
- Ажилдаа явах, зорчих	0	4	6	17	21	5	7	2	4	10	4	6	3	9	14									
- Бусад	7	23	19	7	10	10	17	7	8	16	10	20	11	7	14									
Өрхийн эцсийн хэрэглээнд зориулсан бүтээгдэхүүн үйлдвэрлэх	160	209	81	65	28	95	57	26	36	24	115	119	45	47	25									
- Өрхийн хэрэглээнд зориулж МАА эрхлэх	135	166	56	10	12	47	38	11	21	10	74	90	27	17	11									
- Усанд явж, түлээ түлш бэлтгэх	19	32	12	40	9	21	12	5	8	5	21	20	7	20	7									
- Бусад	5	11	13	15	6	27	7	10	7	9	20	9	11	10	8									
Хөдсөтэй хөдөлмөр эрхлэх үйл ажиллагаа	143	162	165	149	139	176	276	271	285	250	165	230	234	231	211									
Гэршин ажил хийх болон гэр бүлийн гишүүдэд туслах, үйлчилгээ үзүүлэх	134	143	126	146	124	157	241	237	237	199	150	201	197	201	173									
- Хоол хүнс бэлтгэх	26	43	39	48	35	70	106	108	102	87	57	80	83	80	69									
- Гэр, сууц, хашаагаа цэвэрлэх	69	54	40	82	51	52	84	81	95	69	57	72	66	90	63									
- Хувцас, гутал угаах, арчлах	2	6	25	1	8	11	17	26	25	15	8	13	25	15	12									
- Бусад	37	40	22	16	29	23	34	22	16	28	27	37	22	16	29									
Өрхийн гишүүдийг цалин хөлстгүй асрах	9	13	28	2	11	9	34	30	39	38	9	25	29	24	28									
- Хүүхэд асрах	9	7	20	2	10	7	33	21	36	34	8	22	21	22	25									
- Өрхийн өндөр настан, өвчтэй, хөгжлийн бэрхшээлтэй хүн асрах	0	0	0	0	0	0	0	0	0	0	0	0	2	7	3									
- Бусад	0	1	1	0	1	2	1	1	1	0	1	1	1	1	1									
Цалин хөлстгүй, сайн дурын ажил, сургалт, бусад ажил	0	7	12	1	4	10	2	5	10	14	7	4	7	6	10									
Өөрийгөө хөгжүүлэх болон хувийн хэрэгцээний үйл ажиллагаа	1,081	1,002	1,117	1,079	1,144	1,119	1,041	1,116	1,068	1,101	1,108	1,025	1,116	1,072	1,116									
Боловсрол, сургалтын үйл ажиллагаа	0	0	0	0	6	0	0	9	0	0	0	0	6	0	2									
Хүмүүстэй харилцах болон олон нийтийн арга хэмжээнд оролцох	28	28	34	16	59	30	31	32	54	63	30	30	33	39	62									
Чөлөөт цаг, урлаг, спортын үйл ажиллагаа	250	246	324	317	373	207	233	246	177	243	220	238	274	233	288									
- Соёлын болон спортын арга хэмжээнд оролцох, үзэх	0	0	3	0	12	0	2	0	7	1	0	1	1	4	5									
- Хобби, тоглоом, бусад чөлөөт цагийн үйл ажиллагаа	1	6	3	12	30	3	3	19	6	15	2	4	14	8	20									
- Спортоор хичээллэх, тоглох, дасгал хийх, түүнтэй холбоотой үйл ажиллагаа	16	6	17	26	28	6	6	14	17	16	9	6	15	21	20									
- Олон нийтийн мэдээллийн хэрэгсэл ашиглах	187	205	270	241	273	145	175	182	125	171	158	187	213	171	207									
- Бусад	46	29	31	38	30	53	47	31	22	40	51	40	31	29	36									
Хувийн хэрэгцээний үйл ажиллагаа	803	728	759	746	707	883	776	829	837	794	858	756	804	801	764									
- Унтах, амрах, босох	630	584	592	587	541	678	614	654	654	615	663	602	632	627	589									
- Хооллох, цай уух	114	98	92	95	98	104	92	84	79	85	107	94	87	85	89									
- Хувийн ариун цэвэр, эрүүл ахуйг сахих	43	37	46	47	35	82	48	63	81	56	70	43	57	67	48									
- Бусдаас хувийн болон эрүүл мэндтэй холбогдох тусламж, үйлчилгээ авах	5	0	6	1	11	7	4	1	16	3	6	3	3	10	5									
- Бусад	11	9	23	16	22	12	18	27	7	35	12	14	25	12	33									
	1,440	1,440	1,440	1,440	1,440	1,440	1,440	1,440	1,440	1,440	1,440	1,440	1,440	1,440	1,440									
ДҮН																								

Хүснэгт 120. Долоо хоногийн нэг өдөрт 60+ насны хүн амын дундаж цаг ашиглалт, үйл ажиллагаагаар, хөдөлмөр эрхэлдэг эсэхээр, хүйсээр, минутаар, 2023

	ЭРЭГТЭЙ			ЭМЭГТЭЙ			УЛСЫН ДҮН		
	Хөдөлмөр эрхэлдэг	Хөдөлмөр эрхэлдэггүй	Хөдөлмөр эрхэлдэг	Хөдөлмөр эрхэлдэг	Хөдөлмөр эрхэлдэггүй	Хөдөлмөр эрхэлдэг	Хөдөлмөр эрхэлдэг	Хөдөлмөр эрхэлдэггүй	Хөдөлмөр эрхэлдэг
	474	75	398	46	46	437	57		
Үйл ажиллагаа									
Хөдөлмөр эрхэлдэггүй үйл ажиллагаа	324	13	290	13	307	13			
- Аж ахуйн нэгж, байгууллагад ажиллах	212	2	212	5	212	4			
- Орлого олох зорилгоор МАА эрхлэх	27	2	7	0	18	1			
- Ажилдаа явах, зорчих	48	5	36	3	42	4			
- Бусад	36	4	34	4	35	4			
Өрхийн эцсийн хэрэглээнд зориулсан бүтээгдэхүүн үйлдвэрлэх	150	62	108	33	130	43			
- Өрхийн хэрэглээнд зориулж МАА эрхлэх	127	35	65	14	97	22			
- Усанд явж, түлээ түлш бэлтгэх	14	17	13	7	14	11			
- Бусад	9	9	30	12	19	11			
Хөдөлмөр эрхэлдэггүй үйл ажиллагаа	121	171	201	267	159	233			
Гэрийн ажил хийх болон гэр бүлийн гишүүдэд туслах, үйлчилгээ үзүүлэх	106	141	180	215	142	188			
- Хоол хүнс бэлтгэх	26	45	85	94	54	76			
- Гэр, сууц, хашаагаа цэвэрлэх	33	56	58	79	45	71			
- Хувцас, гутал угаах, арчлах	3	5	9	18	6	13			
- Бусад	45	35	28	24	37	28			
Өрхийн гишүүдийг- цалин хөлстгүй асрах	8	21	14	41	11	34			
- Хүүхэд асрах	7	15	9	32	8	26			
- Өрхийн өндөр настан, өвчтэй, хөгжлийн бэрхшээлтэй хүн асрах	0	3	5	3	2	3			
- Бусад	1	3	1	5	1	4			
Цалин хөлстгүй, сайн дурын ажил, сургалт, бусад ажил	7	9	6	12	6	11			
Өөрийгөө хөгжүүлэх болон хувийн хэрэгцээний үйл ажиллагаа	846	1,194	841	1,126	844	1,151			
Боловсрол, сургалтын үйл ажиллагаа	3	1	1	2	2	1			
Хүмүүстэй харилцах болон олон нийтийн арга хэмжээнд оролцох	11	36	31	38	20	37			
Чөлөөт цаг, урлаг, спортын үйл ажиллагаа	150	337	128	258	140	286			
- Соёлын болон спортын арга хэмжээнд оролцох, үзэх	1	2	4	2	2	2			
- Хобби, тоглоом, бусад чөлөөт цагийн үйл ажиллагаа	6	9	8	12	7	11			
- Спортоор хичээллэх, тоглох, дасгал хийх, түүнтэй холбоотой үйл ажиллагаа	5	21	14	15	9	17			
- Олон нийтийн мэдээллийн хэрэгсэл ашиглах	128	264	93	188	111	215			
- Бусад	11	41	10	42	11	41			
Хувийн хэрэгцээний үйл ажиллагаа	681	820	682	828	682	826			
- Унтах, амрах, босох	509	640	528	654	518	649			
- Хооллох, цай уух	96	95	87	86	91	89			
- Хувийн ариун цэвэр, эрүүл ахуйг сахиулах	50	44	50	56	50	51			
- Бусдаас хувийн болон эрүүл мэндтэй холбогдох тусламж, үйлчилгээ авах	4	12	4	12	4	12			
- Бусад	23	30	14	21	19	24			
ДҮН	1,440	1,440	1,440	1,440	1,440	1,440			

Хүснэгт 121. Ажлын нэг өдөрт 60+ насны хүн амын дундаж цаг ашиглалт, үйл ажиллагаагаар, хөдөлмөр эрхэлдэг эсэхээр, хүйсээр, минутаар, 2023

	ЭРЭГТЭЙ				ЭМЭГТЭЙ				УЛСЫН ДҮН	
	Үйл ажиллагаа		Хөдөлмөр эрхэлдэг		Хөдөлмөр эрхэлдэг		Хөдөлмөр эрхэлдэг		Хөдөлмөр эрхэлдэггүй	
	Хөдөлмөр эрхэлдэг	Хөдөлмөр эрхэлдэггүй	Хөдөлмөр эрхэлдэг	Хөдөлмөр эрхэлдэггүй	Хөдөлмөр эрхэлдэг	Хөдөлмөр эрхэлдэггүй	Хөдөлмөр эрхэлдэг	Хөдөлмөр эрхэлдэггүй	Хөдөлмөр эрхэлдэггүй	Хөдөлмөр эрхэлдэггүй
Хөдөлмөр эрхэлдэггүй үйл ажиллагаа	463	69	415	45	441	54				
Хөдөлмөр эрхэлдэг, түүнтэй холбогдох үйл ажиллагаа	310	10	299	12	305	11				
- Аж ахуйн нэгж, байгууллагад ажиллах	197	1	219	5	207	4				
- Орлого олох зорилгоор МАА эрхлэх	26	1	9	0	18	1				
- Ажилдаа явах, зорчих	49	6	40	3	45	4				
- Бусад	38	2	30	3	35	3				
Өрхийн эцсийн хэрэглээнд зориулсан бүтээгдэхүүн үйлдвэрлэх	153	59	116	34	136	43				
- Өрхийн хэрэглээнд зориулж МАА эрхлэх	129	33	71	14	102	21				
- Усанд явж, түлээ түлш бэлтгэх	14	17	13	7	14	11				
- Бусад	10	8	32	12	20	11				
Хөдөлмөр эрхэлдэг үйл ажиллагаа	125	174	195	271	158	235				
Гэрийн ажил хийх болон гэр бүлийн гишүүдэд туслах, үйлчилгээ үзүүлэх	109	141	178	215	141	188				
- Хоол хүнс бэлтгэх	25	46	79	95	50	77				
- Гэр, сууц, хашаагаа цэвэрлэх	36	54	58	80	46	70				
- Хувцас, гутал угаах, арчлах	3	3	10	17	6	12				
- Бусад	45	39	30	23	38	29				
Өрхийн гишүүдийг цалин хөлсгүй асрах	10	23	12	44	11	36				
- Хүүхэд асрах	8	16	7	33	8	27				
- Өрхийн өндөр настан, өвчтэй, хөгжлийн бэрхшээлтэй хүн асрах	0	3	4	4	2	3				
- Бусад	1	4	2	7	1	6				
Цалин хөлсгүй, сайн дурын ажил, сургалт, бусад ажил	6	10	6	12	6	12				
Өөрийгөө хөгжүүлэх болон хувийн хэрэгцээний үйл ажиллагаа	852	1,197	830	1,124	842	1,151				
Боловсрол, сургалтын үйл ажиллагаа	1	1	1	2	1	1				
Хүмүүстэй харилцах болон олон нийтийн арга хэмжээнд оролцох	8	33	20	36	14	35				
Чөлөөт цаг, урлаг, спортын үйл ажиллагаа	146	327	125	263	136	286				
- Соёлын болон спортын арга хэмжээнд оролцох, үзэх	1	1	4	2	2	2				
- Хобби, тоглоом, бусад чөлөөт цагийн үйл ажиллагаа	4	8	8	12	6	10				
- Спортоор хичээллэх, тоглох, дасгал хийх, түүнтэй холбоотой үйл ажиллагаа	5	19	16	15	10	17				
- Олон нийтийн мэдээллийн хэрэгсэл ашиглах	126	258	90	192	109	216				
- Бусад	10	42	8	42	9	42				
Хувийн хэрэгцээний үйл ажиллагаа	697	836	683	824	691	828				
- Унтах, амрах, босох	519	651	524	654	521	653				
- Хооллох, цай уух	95	94	89	85	92	88				
- Хувийн ариун цэвэр, эрүүл ахуйг сахих	53	45	51	52	52	49				
- Бусдаас хувийн болон эрүүл мэндтэй холбогдох тусламж, үйлчилгээ авах	5	13	5	14	5	14				
- Бусад	25	33	15	19	20	24				
ДҮН	1,440	1,440	1,440	1,440	1,440	1,440				

Хүснэгт 122. Амралтын нэг өдөрт 60+ насны хүн амын дундаж цаг ашиглалт, үйл ажиллагаагаар, хөдөлмөр эрхэлдэг эсэхээр, хүйсээр, минутаар, 2023

Үйл ажиллагаа	ЭРЭГТЭЙ			ЭМЭГТЭЙ			УЛСЫН ДУН		
	Хөдөлмөр эрхэлдэг	Хөдөлмөр эрхэлдэггүй	Хөдөлмөр эрхэлдэг	Хөдөлмөр эрхэлдэг	Хөдөлмөр эрхэлдэггүй	Хөдөлмөр эрхэлдэг	Хөдөлмөр эрхэлдэггүй	Хөдөлмөр эрхэлдэг	Хөдөлмөр эрхэлдэггүй
Хөлстэй хөдөлмөр эрхлэх үйл ажиллагаа	506	94	357	49	428	64			
Хөдөлмөр эрхлэлт, түүнтэй холбогдох үйл ажиллагаа	365	22	269	17	315	19			
- Аж ахуйн нэгж, байгууллагад ажиллах	257	8	196	6	225	7			
- Орлого олох зорилгоор МАА эрхлэх	32	4	5	1	18	2			
- Ажилдаа явах, зорчих	47	1	24	3	35	3			
- Бусад	29	9	44	7	37	8			
Өрхийн эцсийн хэрэглээнд зориулсан бүтээгдэхүүн үйлдвэрлэх	141	72	88	32	114	45			
- Өрхийн хэрэглээнд зориулж МАА эрхлэх	121	42	52	15	85	24			
- Усанд явж, түлээ түлш бэлтгэх	15	19	12	8	14	12			
- Бусад	6	11	24	9	15	10			
Хөлстэй хөдөлмөр эрхлэх үйл ажиллагаа	107	164	214	257	163	226			
Гэрийн ажил хийх болон гэр бүлийн гишүүдэд туслах, үйлчилгээ үзүүлэх	95	141	187	215	143	190			
- Хоол хүнс бэлтгэх	27	41	100	92	65	75			
- Гэр, сууц, хашаагаа цэвэрлэх	22	64	57	77	40	72			
- Хувцас, гутал угаах, арчлах	1	13	7	20	4	18			
- Бусад	45	24	24	26	34	25			
Өрхийн гишүүдийг цалин хөлстэй асрах	5	17	19	33	12	28			
- Хүүхэд асрах	3	13	13	29	8	24			
- Өрхийн өндөр настан, өвчтэй, хөгжлийн бэрхшээлтэй хүн асрах	1	3	6	3	4	3			
- Бусад	1	1	0	1	1	1			
Цалин хөлстэй, сайн дурын ажил, сургалт, бусад ажил	7	5	8	9	8	8			
Өөрийгөө хөгжүүлэх болон хувийн хэрэгцээний үйл ажиллагаа	827	1,183	869	1,134	849	1,150			
Боловсрол, сургалтын үйл ажиллагаа	10	0	0	3	5	2			
Хүмүүстэй харилцах болон олон нийтийн арга хэмжээнд оролцох	20	45	55	44	38	45			
Чөлөөт цаг, урлаг, спортын үйл ажиллагаа	164	367	135	246	149	286			
- Соёлын болон спортын арга хэмжээнд оролцох, үзэх	3	6	3	1	3	3			
- Хобби, тоглоом, бусад чөлөөт цагийн үйл ажиллагаа	10	15	8	13	9	13			
- Спортоор хичээллэх, тоглох, дасгал хийх, түүнтэй холбоотой үйл ажиллагаа	3	26	11	13	7	17			
- Олон нийтийн мэдээллийн хэрэгсэл ашиглах	132	283	99	177	115	212			
- Бусад	16	38	14	42	15	41			
Хувийн хэрэгцээний үйл ажиллагаа	634	770	679	841	657	818			
- Унтах, амрах, босох	480	605	537	655	510	638			
- Хооллох, цай уух	98	98	82	89	89	92			
- Хувийн ариун цэвэр, эрүүл ахуйг сахих	39	40	48	66	44	57			
- Бусдаас хувийн болон эрүүл мэндтэй холбогдох тусламж, үйлчилгээ авах	0	8	1	5	1	6			
- Бусад	16	19	12	27	14	24			
ДУН	1,440	1,440	1,440	1,440	1,440	1,440			

Хүснэгт 123. Долоо хоногийн нэг өдөрт 60+ насны хүн амын дундаж цаг ашиглалт, үйл ажиллагаагаар, гэрлэлтийн байдлаар, хүйсээр, минутаар, 2023

Үйл ажиллагаа	ЭРЭГТЭЙ						ЭМЭГТЭЙ						УЛСЫН ДУН									
	Огт гэрлээгүй	Гэрлэсэн - батлуулсан	Гэрлэсэн - батлуулсан	Огт гэрлээгүй	Гэрлэсэн - батлуулсан	Гэрлэсэн - батлуулсан	Огт гэрлээгүй	Гэрлэсэн - батлуулсан	Гэрлэсэн - батлуулсан	Огт гэрлээгүй	Гэрлэсэн - батлуулсан	Гэрлэсэн - батлуулсан	Огт гэрлээгүй	Гэрлэсэн - батлуулсан	Гэрлэсэн - батлуулсан	Огт гэрлээгүй	Гэрлэсэн - батлуулсан	Гэрлэсэн - батлуулсан	Огт гэрлээгүй	Гэрлэсэн - батлуулсан	Гэрлэсэн - батлуулсан	
	Тусгаарласан, цуцалсан, бэлэвсэн	Тусгаарласан, цуцалсан, бэлэвсэн	Тусгаарласан, цуцалсан, бэлэвсэн	Тусгаарласан, цуцалсан, бэлэвсэн	Тусгаарласан, цуцалсан, бэлэвсэн	Тусгаарласан, цуцалсан, бэлэвсэн	Тусгаарласан, цуцалсан, бэлэвсэн	Тусгаарласан, цуцалсан, бэлэвсэн	Тусгаарласан, цуцалсан, бэлэвсэн	Тусгаарласан, цуцалсан, бэлэвсэн	Тусгаарласан, цуцалсан, бэлэвсэн	Тусгаарласан, цуцалсан, бэлэвсэн	Тусгаарласан, цуцалсан, бэлэвсэн	Тусгаарласан, цуцалсан, бэлэвсэн	Тусгаарласан, цуцалсан, бэлэвсэн	Тусгаарласан, цуцалсан, бэлэвсэн	Тусгаарласан, цуцалсан, бэлэвсэн	Тусгаарласан, цуцалсан, бэлэвсэн	Тусгаарласан, цуцалсан, бэлэвсэн	Тусгаарласан, цуцалсан, бэлэвсэн	Тусгаарласан, цуцалсан, бэлэвсэн	
Хөлстэй хөдөлмөр эрхлэх үйл ажиллагаа	125	179	90	111	110	72	79	148	117	148	167	81										
Хөдөлмөр эрхлэлт, түүнтэй холбогдох үйл ажиллагаа	65	87	39	94	54	37	43	82	82	72	120	42										
- Аж ахуйн нэгж, байгууллагад ажиллах	52	50	14	75	33	29	29	66	66	43	106	26										
- Орлого олох зорилгоор МАА эрхлэх	0	9	4	10	2	0	1	6	6	6	0	1										
- Ажилдаа явах, зорчих	4	17	6	10	10	8	6	8	8	14	13	6										
- Бусад	8	10	1	15	0	1	7	3	3	10	1	9										
Өрхийн эцсийн хэрэглээнд зориулсан бүтээгдэхүүн үйлдвэрлэх	61	92	51	17	56	34	36	34	34	76	47	39										
- Өрхийн хэрэглээнд зориулж МАА эрхлэх	38	65	49	6	34	13	14	19	19	51	31	16										
- Усанд явж, түлээ түлш бэлтгэх	22	17	10	15	8	12	8	14	13	13	11	9										
- Бусад	0	9	9	3	14	10	15	2	2	11	5	14										
Хөлстэй хөдөлмөр эрхлэх үйл ажиллагаа	146	153	183	184	309	299	229	169	169	223	236	221										
Гэрлийн ажил хийх болон гэр бүлийн гишүүдэд туслах, үйлчилгээ үзүүлэх	116	125	156	172	247	243	188	149	149	180	201	182										
- Хоол хүнс бэлтгэх	40	33	70	69	109	93	84	57	67	67	81	79										
- Гэр, сууц, хашаагаа цэвэрлэх	49	49	60	48	86	93	71	49	66	66	69	69										
- Хувцас, гутал угаах, арчлах	12	3	0	7	21	26	14	9	11	11	13	13										
- Бусад	15	40	44	29	48	30	31	34	36	36	38	22										
Өрхийн гишүүдийг цалин хөлстэй асрах	15	20	16	12	50	45	30	13	13	34	28	28										
- Хүүхэд асрах	6	14	13	12	36	36	25	10	24	24	21	23										
- Өрхийн өндөр настан, өвчтэй, хөгжлийн бэрхшээлтэй хүн асрах	0	3	0	7	5	5	2	0	0	5	3	1										
- Бусад	8	3	5	2	7	3	4	4	4	5	4	3										
Цалин хөлстэй, сайн дурын ажил, сургалт, бусад ажил	16	8	11	0	12	11	11	6	6	10	7	11										
Өөрийгөө хөгжүүлэх болон хувийн хэрэгцээний үйл ажиллагаа	1,168	1,108	1,006	1,145	1,021	1,070	1,132	1,155	1,069	1,037	1,139	1,139										
Боловсрол, сургалтын үйл ажиллагаа	0	1	0	0	1	0	2	0	0	1	0	2										
Хүмүүстэй харилцах болон олон нийтийн арга хэмжээнд оролцох	6	27	49	61	31	9	41	39	29	29	11	43										
Чөлөөт цаг, урлаг, спортын үйл ажиллагаа	444	295	291	258	214	182	261	333	258	258	221	267										
- Соёлын болон спортын арга хэмжээнд оролцох, үзэх	0	2	3	0	2	17	1	0	0	2	10	2										
- Хобби, тоглоом, бусад чөлөөт цагийн үйл ажиллагаа	7	9	8	38	10	1	12	25	9	9	7	11										
- Спортоор хичээллэх, тоглох, дасгал хийх, түүнтэй холбоотой үйл ажиллагаа	8	20	11	35	14	24	14	24	17	15	13	13										
- Олон нийтийн мэдээллийн хэрэгсэл ашиглах	424	230	169	157	158	131	190	265	198	150	199	199										
- Бусад	5	34	32	27	30	10	44	18	32	38	42	42										
Хувийн хэрэгцээний үйл ажиллагаа	719	785	825	827	776	878	827	783	781	806	827	827										
- Унтах, амрах, босох	564	601	661	667	608	730	652	625	604	644	653	653										
- Хооллох, цай уух	75	98	94	72	88	88	85	73	93	93	86	86										
- Хувийн ариун цэвэр, эрүүл ахуйг сахих	55	47	37	57	51	27	58	56	49	32	55	55										
- Бусдаас хувийн болон эрүүл мэндтэй холбогдох тусламж, үйлчилгээ авах	0	9	32	11	9	24	11	6	9	28	11	11										
- Бусад	24	30	14	25	20	9	21	21	26	12	22	22										
ДУН	1,440	1,440	1,440	1,440	1,440	1,440	1,440	1,440	1,440	1,440	1,440	1,440										

Хүснэгт 124. Ажлын нэг өдөрт 60+ насны хүн амын дундаж цаг ашиглалт, үйл ажиллагаагаар, гэрлэлтийн байдлаар, хүйсээр, минутаар, 2023

Үйл ажиллагаа	ЭРЭГТЭЙ				ЭМЭГТЭЙ				УЛСЫН ДҮН			
	ОГТ гэрлээгүй	Гэрлэсэн - баглуулсан	Гэрлэсэн - баглуулсан	Тусгаарласан, цуцалсан, бэлэвсэн	ОГТ гэрлээгүй	Гэрлэсэн - баглуулсан	Гэрлэсэн - баглуулсан	Тусгаарласан, цуцалсан, бэлэвсэн	ОГТ гэрлээгүй	Гэрлэсэн - баглуулсан	Гэрлэсэн - баглуулсан	Тусгаарласан, цуцалсан, бэлэвсэн
	105	178	136	85	167	114	73	72	138	149	104	75
Хөдөлмөр эрхлэх үйл ажиллагаа												
Хөдөлмөр эрхлэлт, түүнтэй холбогдох үйл ажиллагаа	33	88	69	39	146	55	45	37	93	73	57	37
- Аж ахуйн нэгж, байгууллагад ажиллах	17	51	63	16	115	35	35	25	70	44	48	23
- Орлого олох зорилгоор МАА эрхлэх	0	8	0	2	15	2	0	0	8	5	0	1
- Ажилдаа явах зорчих	5	19	6	8	15	10	9	6	10	15	8	6
- Бусад	10	10	0	12	0	8	2	6	5	9	1	7
Өрхийн эцсийн хэрэглээнд зориулсан бүтээгдэхүүн үйлдвэрлэх	72	90	67	46	22	58	28	35	45	76	47	38
- Өрхийн хэрэглээнд зориулж МАА эрхлэх	46	64	55	23	10	37	8	12	27	52	31	14
- Усанд явж, түлээ түлш бэлтгэх	26	17	11	13	8	8	8	8	16	13	10	9
- Бусад	0	9	1	11	4	14	12	16	2	11	7	15
Хөлстэй хөдөлмөр эрхлэх үйл ажиллагаа	145	156	206	181	178	310	311	230	163	226	260	220
Гэрлийн ажил хийх болон гэр бүлийн гишүүдэд туслах, үйлчилгээ үзүүлэх	127	125	192	151	160	242	249	189	145	178	221	181
- Хоол хүнс бэлтгэх	46	33	79	62	65	109	87	84	56	67	83	79
- Гэр, сууц, хашаагаа цэвэрлэх	50	48	53	55	29	86	95	72	39	65	75	69
- Хувцас, гутал угаах, арчлах	14	3	0	2	2	20	30	13	8	11	15	11
- Бусад	18	42	59	32	64	27	38	20	42	35	48	22
Өрхийн гишүүдийг цалин хөлстэй асрах	18	22	9	17	18	56	48	30	18	37	29	27
- Хүүхэд асрах	8	15	5	14	17	40	44	23	13	27	25	22
- Өрхийн өндөр настан, өвчтэй, хөгжлийн бэрхшээлтэй хүн асрах	0	3	0	1	0	7	0	1	0	5	0	1
- Бусад	10	4	4	2	1	8	4	5	5	6	4	4
Цалин хөлстэй, сайн дурын ажил, сургалт, бусад ажил	0	9	5	12	0	12	13	11	0	11	9	12
Өөрийгөө хөгжүүлэх болон хувийн хэрэгцээний үйл ажиллагаа	1,190	1,106	1,098	1,174	1,095	1,016	1,056	1,138	1,139	1,065	1,077	1,145
Боловсрол, сургалтын үйл ажиллагаа	0	1	0	1	0	2	0	2	0	1	0	2
Хүмүүстэй харилцах болон олон нийтийн арга хэмжээнд оролцох	6	24	16	45	89	28	11	37	50	26	13	39
Чөлөөт цаг, урлаг, спортын үйл ажиллагаа	442	282	295	289	226	214	183	271	326	251	237	275
- Соёлын болон спортын арга хэмжээнд оролцох, үзэх	0	1	4	1	0	2	20	2	0	1	12	1
- Хобби, тоглоом, бусад чөлөөт цагийн үйл ажиллагаа	0	7	9	7	13	10	1	12	7	9	5	11
- Спортоор хичээллэх, тоглох, дасгал хийх, түүнтэй холбоотой үйл ажиллагаа	5	19	6	10	44	15	15	15	26	17	10	14
- Олон нийтийн мэдээллийн хэрэгсэл ашиглах	435	221	194	240	139	158	135	199	277	192	164	207
- Бусад	3	34	81	32	30	29	13	44	17	32	46	42
Хувийн хэрэгцээний үйл ажиллагаа	742	799	788	838	780	773	861	828	762	787	826	830
- Унтах, амрах, босох	581	611	600	670	613	610	704	654	598	610	654	657
- Хооллох, цай уух	74	98	87	86	68	87	89	84	71	93	88	85
- Хувийн ариун цэвэр, эрүүл ахуйг сахих	62	49	39	41	54	49	28	54	58	49	33	52
- Бусдаас хувийн болон эрүүл мөндөртэй холбогдох тусламж, үйлчилгээ авах	0	10	43	13	16	9	29	15	9	9	36	14
- Бусад	25	32	19	30	29	17	11	20	27	26	15	22
ДҮН	1,440	1,440	1,440	1,440	1,440	1,440	1,440	1,440	1,440	1,440	1,440	1,440

Хүснэгт 125. Амралтын нэг өдөрт 60+ насны хүн амын дундаж цаг ашиглалт, үйл ажиллагаагаар, гэрлэлтийн байдлаар, хүйсээр, минугаар, 2023

Үйл ажиллагаа	ЭРЭГТЭЙ				ЭМЭГТЭЙ				УЛСЫН ДҮН			
	Огт гэрлээгүй	Гэрлэсэн - батлуулсан	Гэрлэсэн - батлуулаагүй	Тусгаарласан, цуцалсан, бэлэвсэн	Огт гэрлээгүй	Гэрлэсэн - батлуулсан	Гэрлэсэн - батлуулаагүй	Тусгаарласан, цуцалсан, бэлэвсэн	Огт гэрлээгүй	Гэрлэсэн - батлуулсан	Гэрлэсэн - батлуулаагүй	Тусгаарласан, цуцалсан, бэлэвсэн
	224	181	626	108	8	97	65	94	61	145	402	96
Хөлстэй хөдөлмөр эрхлэх үйл ажиллагаа												
Хөдөлмөр эрхлэлт, түүнтэй холбогдох үйл ажиллагаа	220	83	589	40	0	50	0	57	55	69	354	54
- Аж ахуйн нэгж, байгууллагад ажиллах	220	48	530	6	0	27	0	37	55	39	318	33
- Орлого олох зорилгоор МАА эрхлэх	0	12	0	10	0	1	0	1	0	7	0	2
- Ажилдаа явах, зорчих	0	12	57	1	0	7	0	6	0	10	34	6
- Бусад	0	12	2	24	0	15	0	12	0	13	1	13
Өрхийн эцсийн хэрэглээнд зориулсан бүтээгдэхүүн үйлдвэрлэх	4	98	37	68	8	46	65	38	7	76	48	42
- Өрхийн хэрэглээнд зориулж МАА эрхлэх	0	69	30	40	0	24	36	19	0	49	32	22
- Усанд явж, түлээ түлш бэлтгэх	4	17	6	25	8	9	29	8	7	14	15	10
- Бусад	0	12	1	3	0	13	0	11	0	13	1	10
Хөлстэй хөдөлмөр эрхлэх үйл ажиллагаа	152	144	82	192	195	305	242	227	185	213	146	222
Гэрчин ажил хийх болон гэр бүлийн гишүүдэд туслах, үйлчилгээ үзүүлэх	60	125	64	176	193	264	214	186	160	185	124	184
- Хоол хүнс бэлтгэх	13	34	43	51	75	111	122	85	59	68	75	80
- Гэр, сууц, хашаагаа цэвэрлэх	48	51	21	76	82	89	82	66	74	67	45	67
- Хувцас, гутал угаах, арчлах	0	6	0	32	17	23	9	16	12	13	4	18
- Бусад	0	34	1	18	19	40	0	19	14	36	0	19
Өрхийн гишүүдийг цалин хөлстэй асрах	0	16	18	10	3	31	28	33	2	22	22	29
- Хүүхэд асрах	0	11	11	10	3	24	0	30	2	17	7	27
- Өрхийн өндөр настан, өвчтэй, хөгжлийн бэрхшээлтэй хүн асрах	0	4	0	0	0	6	28	2	0	5	11	2
- Бусад	0	1	7	0	0	1	0	1	0	1	4	1
Цалин хөлстэй, сайн дурын ажил, сургалт, бусад ажил	92	4	0	6	0	10	0	9	23	6	0	9
Өөрийгөө хөгжүүлэх болон хувийн хэрэгцээний үйл ажиллагаа	1,064	1,115	731	1,140	1,237	1,039	1,133	1,118	1,194	1,082	892	1,122
Боловсрол, сургалтын үйл ажиллагаа	0	3	0	0	0	0	0	4	0	2	0	3
Хүмүүстэй харилцах болон олон нийтийн арга хэмжээнд оролцох	5	36	0	65	9	41	0	51	8	38	0	53
Чөлөөт цаг, урлаг, спортын үйл ажиллагаа	453	334	147	299	316	213	177	237	350	282	159	246
- Соёлын болон спортын арга хэмжээнд оролцох, үзэх	0	5	0	9	0	2	0	1	0	4	0	2
- Хобби, тоглоом, бусад чөлөөт цагийн үйл ажиллагаа	41	13	25	12	83	8	0	11	73	11	15	11
- Спортоор хичээллэх, тоглох, дасгал хийх, түүнтэй холбоотой үйл ажиллагаа	23	23	10	13	20	11	68	12	21	18	33	12
- Олон нийтийн мэдээллийн хэрэгсэл ашиглах	374	259	94	234	191	161	109	169	236	216	100	179
- Бусад	15	35	17	31	21	31	0	43	20	33	10	42
Хувийн хэрэгцээний үйл ажиллагаа	606	742	584	775	912	785	956	827	836	761	733	819
- Унтах, амрах, босох	482	574	441	626	767	598	858	646	697	584	607	643
- Хооллох, цай уух	82	97	112	101	81	93	80	86	81	95	99	88
- Хувийн ариун цэвэр, эрүүл ахуйг сахих	21	43	32	34	64	57	18	67	53	49	26	62
- Бусдаас хувийн болон эрүүл мэндтэй холбогдох тусламж, үйлчилгээ авах	0	7	0	7	0	8	0	3	0	7	0	4
- Бусад	21	23	0	8	1	29	0	24	6	25	0	22
ДҮН	1,440	1,440	1,440	1,440	1,440	1,440	1,440	1,440	1,440	1,440	1,440	1,440

Хүснэгт 126. Долоо хоногийн нэг өдөрт 60+ насны хүн амын дундаж цаг ашиглалт, үйл ажиллагаагаар, хүүхэдтэй эсэхээр, хүйсээр, минугаар, 2023

	ЭРЭГТЭЙ				ЭМЭГТЭЙ			
	Үйл ажиллагаа		Хамт амьдардаг 18 хүртэлх насны хүүхдийн тоо		Хамт амьдардаг 18 хүртэлх насны хүүхдийн тоо		Хамт амьдардаг 18 хүртэлх насны хүүхдийн тоо	
	Огт хүүхэдгүй	0 1-2 3+	Огт хүүхэдгүй	0 1-2 3+	Огт хүүхэдгүй	0 1-2 3+	Огт хүүхэдгүй	0 1-2 3+
Хөлстэй хөдөлмөр эрхлэх үйл ажиллагаа	131	164	207	150	83	92	91	33
Хөдөлмөр эрхлэлт, түүнтэй холбогдох үйл ажиллагаа	60	81	123	117	50	48	41	19
- Аж ахуйн нэгж, байгууллагад ажиллах	40	46	86	85	37	31	25	18
- Орлого олох зорилгоор МАА эрхлэх	6	7	28	2	2	1	0	0
- Ажилдаа явах, зорчих	13	15	8	23	8	8	9	1
- Бусад	1	13	1	8	4	9	7	0
Өрхийн эцсийн хэрэглээнд зориулсан бүтээгдэхүүн үйлдвэрлэх	71	83	84	33	33	44	50	15
- Өрхийн хэрэглээнд зориулж МАА эрхлэх	51	57	49	29	20	21	20	1
- Усанд явж, түлээ түлш бэлтгэх	15	16	31	3	7	8	15	6
- Бусад	6	10	4	1	6	15	16	8
Хөлстэй хөдөлмөр эрхлэх үйл ажиллагаа	146	167	104	157	226	261	275	445
Гэршин ажил хийх болон гэр бүлийн гишүүдэд туслах, үйлчилгээ үзүүлэх	130	138	88	74	182	215	226	167
- Хоол хүнс бэлтгэх	41	42	16	24	88	94	107	45
- Гэр, сууц, хашаагаа цэвэрлэх	62	51	21	32	60	79	75	78
- Хувцас, гутал угаах, арчлах	2	5	3	0	20	16	14	37
- Бусад	24	39	48	18	15	26	30	7
Өрхийн гишүүдийг цалин хөлстэй асрах	8	20	14	50	37	35	45	252
- Хүүхэд асрах	4	15	10	22	31	26	40	224
- Өрхийн өндөр настан, өвчтэй, хөгжлийн бэрхшээлтэй хүн асрах	1	3	3	0	1	4	0	23
- Бусад	3	3	1	28	5	5	5	4
Цалин хөлстэй, сайн дурын ажил, сургалт, бусад ажил	8	9	2	34	8	11	4	27
Өөрийгөө хөгжүүлэх болон хувийн хэрэгцээний үйл ажиллагаа	1,163	1,110	1,129	1,133	1,131	1,087	1,073	961
Боловсрол, сургалтын үйл ажиллагаа	0	1	2	0	2	2	1	0
Хүмүүстэй харилцах болон олон нийтийн арга хэмжээнд оролцох	26	31	40	5	33	37	42	31
Чөлөөт цаг, урлаг, спортын үйл ажиллагаа	332	293	251	309	257	243	206	100
- Соёлын болон спортын арга хэмжээнд оролцох, үзэх	0	2	12	0	3	2	0	0
- Хобби, тоглоом, бусад чөлөөт цагийн үйл ажиллагаа	9	9	10	9	15	11	1	7
- Спортоор хичээллэх, тоглох, дасгал хийх, түүнтэй холбоотой үйл ажиллагаа	14	17	17	56	13	15	11	5
- Олон нийтийн мэдээллийн хэрэгсэл ашиглах	256	234	186	216	155	182	148	77
- Бусад	53	32	27	28	71	33	47	11
Хувийн хэрэгцээний үйл ажиллагаа	805	784	836	819	839	805	823	831
- Унтах, амрах, босох	640	607	623	559	677	633	623	672
- Хооллох, цай уух	97	93	114	107	81	86	100	120
- Хувийн ариун цэвэр, эрүүл ахуйг сахих	39	46	44	79	49	55	81	30
- Бусдаас хувийн болон эрүүл мөндөртэй холбогдох тусламж, үйлчилгээ авах	8	11	6	22	14	10	7	3
- Бусад	21	28	49	51	17	22	12	6
ДҮН	1,440	1,440	1,440	1,440	1,440	1,440	1,440	1,440

Хүснэгт 127. Ажлын нэг өдөрт 60+ насны хүн амын дундаж цаг ашиглалт, үйл ажиллагаагаар, хүүхэдтэй эсэхээр, хүйсээр, минутаар, 2023

	ЭРЭГТЭЙ				ЭМЭГТЭЙ			
	Хамт амьдардаг 18 хүртэлх насны хүүхдийн тоо		Хамт амьдардаг 18 хүртэлх насны хүүхдийн тоо		Хамт амьдардаг 18 хүртэлх насны хүүхдийн тоо		Хамт амьдардаг 18 хүртэлх насны хүүхдийн тоо	
	0	1-2	3+	0	1-2	3+	0	1-2
Үйл ажиллагаа	105	157	228	153	86	91	91	29
Хөлстэй хөдөлмөр эрхлэх үйл ажиллагаа	43	75	139	136	50	46	40	21
- Аж ахуйн нэгж, байгууллагад ажиллах	26	41	106	100	38	30	25	20
- Орлого олох зорилгоор МАА эрхлэх	3	6	22	0	2	1	0	0
- Ажилдаа явах, зорчих	14	16	10	27	8	8	13	1
- Бусад	1	12	2	9	2	7	2	0
Өрхийн эцсийн хэрэглээнд зориулсан бүтээгдэхүүн үйлдвэрлэх	62	82	89	17	36	45	51	8
- Өрхийн хэрэглээнд зориулж МАА эрхлэх	41	57	47	12	21	21	18	1
- Усанд явж, түлээ түлш бэлтгэх	15	16	38	3	9	8	11	7
- Бусад	6	9	5	2	6	16	22	0
Хөлстэй хөдөлмөр эрхлэх үйл ажиллагаа	145	172	75	186	212	265	297	458
Гэрийн ажил хийх болон гэр бүлийн гишүүдэд туслах, үйлчилгээ үзүүлэх	125	141	65	88	176	215	237	176
- Хоол хүнс бэлтгэх	47	43	7	28	87	94	110	47
- Гэр, сууц, хашаагаа цэвэрлэх	47	52	19	38	56	80	81	85
- Хувцас, гутал угаах, арчлах	3	3	2	0	15	16	14	42
- Бусад	28	42	37	21	19	25	32	3
Өрхийн гишүүдийг цалин хөлстэй асрах	10	22	7	59	29	38	53	251
- Хүүхэд асрах	4	16	6	26	23	28	46	223
- Өрхийн өндөр настан, өвчтэй, хөгжлийн бэрхшээлтэй хүн асрах	2	3	0	0	0	4	0	26
- Бусад	4	3	2	33	6	6	8	2
Цалин хөлстэй, сайн дурын ажил, сургалт, бусад ажил	10	9	3	40	7	12	6	30
Өөрийгөө хөгжүүлэх болон хувийн хэрэгцээний үйл ажиллагаа	1,190	1,112	1,137	1,101	1,142	1,083	1,052	954
Боловсрол, сургалтын үйл ажиллагаа	0	1	3	0	3	2	2	0
Хүмүүстэй харилцах болон олон нийтийн арга хэмжээнд оролцох	19	31	17	6	27	34	52	28
Чөлөөт цаг, урлаг, спортын үйл ажиллагаа	343	282	234	297	273	245	219	87
- Соёлын болон спортын арга хэмжээнд оролцох, үзэх	0	1	9	0	5	2	0	0
- Хобби, тоглоом, бусад чөлөөт цагийн үйл ажиллагаа	3	7	14	11	8	12	1	8
- Спортоор хичээллэх, тоглох, дасгал хийх, түүнтэй холбоотой үйл ажиллагаа	18	16	14	47	14	16	8	4
- Олон нийтийн мэдээллийн хэрэгсэл ашиглах	264	228	169	206	163	184	173	73
- Бусад	59	31	30	33	84	31	36	3
Хувийн хэрэгцээний үйл ажиллагаа	828	798	882	799	839	803	780	839
- Унтах, амрах, босох	667	615	656	553	672	596	596	687
- Хооллох, цай уух	94	93	112	108	81	85	101	119
- Хувийн ариун цэвэр, эрүүл ахуйг сахиу	42	48	41	52	51	52	58	23
- Бусдаас хувийн болон эрүүл мэндтэй холбогдох тусламж, үйлчилгээ авах	9	12	8	26	19	12	9	3
- Бусад	17	31	66	60	17	20	16	7
ДҮН	1,440	1,440	1,440	1,440	1,440	1,440	1,440	1,440

Хүснэгт 128. Амралтын нэг өдөрт 60+ насны хүн амын дундаж цаг ашиглалт, үйл ажиллагаагаар, хүүхэдтэй эсэхээр, хүйсээр, минутаар, 2023

	ЭРЭГТЭЙ				ЭМЭГТЭЙ			
	Уйл ажиллагаа		Хамт амьдардаг 18 хүртэлх насны хүүхдийн тоо		Хамт амьдардаг 18 хүртэлх насны хүүхдийн тоо		Хамт амьдардаг 18 хүртэлх насны хүүхдийн тоо	
	Огт хүүхэдгүй	0	1-2	3+	Огт хүүхэдгүй	0	1-2	3+
Хөлстэй хөдөлмөр эрхлэх үйл ажиллагаа	214	187	155	134	76	94	91	72
Хөдөлмөр эрхлэлт, түүнтэй холбогдох үйл ажиллагаа	112	100	83	14	51	53	42	0
- Аж ахуйн нэгж, байгууллагад ажиллах	87	64	37	0	33	33	25	0
- Орлого олох зорилгоор МАА эрхлэх	16	7	43	14	2	1	0	0
- Ажилдаа явах, зорчих	9	13	4	0	8	6	2	0
- Бусад	0	17	0	0	9	13	15	0
Өрхийн эцсийн хэрэглээнд зориулсан бүтээгдэхүүн үйлдвэрлэх	102	86	72	120	25	42	48	72
- Өрхийн хэрэглээнд зориулж МАА эрхлэх	82	56	56	120	17	21	21	0
- Усанд явж, түлээ түлш бэлтгэх	16	19	14	0	3	9	21	0
- Бусад	4	11	2	0	5	12	7	72
Хөлстэй хөдөлмөр эрхлэх үйл ажиллагаа	150	151	177	0	264	249	239	346
Гэрийн ажил хийх болон гэр бүлийн гишүүдэд туслах, үйлчилгээ үзүүлэх	145	129	147	0	198	214	207	90
- Хоол хүнс бэлтгэх	23	40	40	0	91	94	102	27
- Гэр, сууц, хашаагаа цэвэрлэх	110	48	26	0	71	75	65	25
- Хувцас, гутал угаах, арчлах	0	13	5	0	34	16	13	0
- Бусад	11	28	76	0	3	29	27	38
Өрхийн гишүүдийг цалин хөлстэй асрах	3	15	30	0	57	26	32	256
- Хүүхэд асрах	3	12	20	0	52	22	31	236
- Өрхийн өндөр настан, өвчтэй, хөгжлийн бэрхшээлтэй хүн асрах	0	3	10	0	4	4	0	0
- Бусад	0	1	0	0	1	1	1	21
Цалин хөлстэй, сайн дурын ажил, сургалт, бусад ажил	2	7	0	0	9	10	0	0
Өөрийгөө хөгжүүлэх болон хувийн хэрэгцээний үйл ажиллагаа	1,076	1,103	1,108	1,306	1,101	1,097	1,110	1,022
Боловсрол, сургалтын үйл ажиллагаа	0	3	0	0	0	3	0	0
Хүмүүстэй харилцах болон олон нийтийн арга хэмжээнд оролцох	47	34	99	0	49	46	27	55
Чөлөөт цаг, урлаг, спортын үйл ажиллагаа	299	326	291	375	214	236	185	201
- Соёлын болон спортын арга хэмжээнд оролцох, үзэх	0	5	20	0	0	2	0	0
- Хобби, тоглоом, бусад чөлөөт цагийн үйл ажиллагаа	28	13	0	0	33	10	0	0
- Спортоор хичээллэх, тоглох, дасгал хийх, түүнтэй холбоотой үйл ажиллагаа	3	22	24	104	13	13	16	19
- Олон нийтийн мэдээллийн хэрэгсэл ашиглах	231	252	228	271	135	174	104	106
- Бусад	37	34	19	0	34	37	65	75
Хувийн хэрэгцээний үйл ажиллагаа	731	740	718	931	837	812	898	767
- Унтах, амрах, босох	555	582	540	597	693	629	669	547
- Хооллох, цай уух	104	95	120	106	81	88	100	127
- Хувийн ариун цэвэр, эрүүл ахуйг сахиу	31	39	52	228	45	63	120	89
- Бусдаас хувийн болон эрүүл мэндтэй холбогдох тусламж, үйлчилгээ авах	8	7	0	0	1	5	4	0
- Бусад	33	17	6	0	18	27	6	3
ДҮН	1,440	1,440	1,440	1,440	1,440	1,440	1,440	1,440

ХАВСРАЛТ 2.

ЦАГ АШИГЛАЛТЫН ХҮЙСИЙН ХАРЬЦАА ТООЦОХ АРГАЧЛАЛ

Цаг ашиглалтын судалгааны хүйсээр ангилсан өгөгдлийг илүү нарийвчлан тайлбарлах, хүйсийн ялгааг харьцуулахад ойлгомжтой болгох зорилгоор хүйсийн харьцаа үзүүлэлтийг тооцов.

Цаг ашиглалтын хүйсийн харьцаа нь [-1;1] хооронд утга авах ба эрэгтэйчүүд, эмэгтэйчүүдийн цаг ашиглалтын ялгааг илэрхийлнэ. хүйсийн харьцааг дараах томъёоны дагуу тооцно.

$$\text{Цаг ашиглалтын хүйсийн харьцаа} = \frac{(\text{Эрэгтэйчүүдийн зарцуулсан цаг} - \text{Эмэгтэйчүүдийн зарцуулсан цаг})}{(\text{Эрэгтэйчүүдийн зарцуулсан цаг} + \text{Эмэгтэйчүүдийн зарцуулсан цаг})}$$

Цаг ашиглалтын хүйсийн харьцаа -1 бол тодорхой үйл ажиллагаанд зөвхөн эмэгтэйчүүд цаг зарцуулсан, эрэгтэйчүүд цаг зарцуулаагүй, 1 бол тодорхой үйл ажиллагаанд зөвхөн эрэгтэйчүүд цаг зарцуулсан, эмэгтэйчүүд цаг зарцуулаагүй, 0 бол тодорхой үйл ажиллагаанд эрэгтэйчүүд, эмэгтэйчүүд адил цаг зарцуулсан буюу хүйсийн ялгаа байхгүйг илэрхийлнэ.

ХАВСРАЛТ 3.

ЦАГ АШИГЛАЛТЫН СТАТИСТИКТ ЗОРИУЛСАН ҮЙЛ АЖИЛЛАГААНЫ АНГИЛАЛ

Код	Үйл ажиллагаа
1	Хөдөлмөр эрхлэлт, түүнтэй холбогдох үйл ажиллагаа
1 11	ААНБ, төрийн болон төрийн бус байгууллагад хөдөлмөр эрхлэх
1 11 110	ААНБ, төрийн болон төрийн бус байгууллагад хөдөлмөр эрхлэх
1 12	Орлого олох зорилгоор бүтээгдэхүүн үйлдвэрлэх өрхийн бизнест хөдөлмөр эрхлэх
1 12 121	Орлого олох зорилгоор газар тариалан эрхлэх
1 12 122	Орлого олох зорилгоор мал маллах
1 12 123	Орлого олох зорилгоор ойн бүтээгдэхүүн (жимс, самар, мөөг г.м) түүх, түлшний мод бэлтгэх болон ойн бусад үйл ажиллагаа эрхлэх
1 12 124	Орлого олох зорилгоор загас агнуур хийх
1 12 125	Орлого олох зорилгоор усны аж ахуй эрхлэх
1 12 126	Орлого олох зорилгоор малтах, олборлох, бутлах, ухах зэрэг уурхай, газар шорооны ажил хийх
1 12 127	Орлого олох зорилгоор бүтээгдэхүүн үйлдвэрлэх
1 12 128	Орлого олох зорилгоор барилгын ажил хийх
1 12 129	Орлого олох зорилгоор бүтээгдэхүүн үйлдвэрлэх өрхийн бизнест хөдөлмөр эрхлэхтэй холбогдох бусад үйл ажиллагаа
1 13	Орлого олох зорилгоор үйлчилгээ үзүүлэх, өрхийн бизнест хөдөлмөр эрхлэх
1 13 131	Орлого олох зорилгоор бараа худалдах, арилжих
1 13 132	Орлого олох зорилгоор засвар үйлчилгээ, суурилуулалт хийх, хог хаягдал цуглуулах
1 13 133	Орлого олох зорилгоор бизнесийн болон мэргэжлийн үйлчилгээ үзүүлэх
1 13 134	Орлого олох зорилгоор тээврийн үйлчилгээ үзүүлэх (такси, микро автобус жолоодох, хувиараа тээврийн хэрэгсэл жолоодох)
1 13 135	Орлого олох зорилгоор гоо сайхны болон хувийн үйлчилгээ үзүүлэх
1 13 136	Гэрийн үйлчлэгч, цэвэрлэгч, туслах малчин хийх
1 13 139	Орлого олох зорилгоор үйлчилгээ үзүүлэх өрхийн бизнест хөдөлмөр эрхлэхтэй холбогдох бусад үйлчилгээ
1 14	Хөдөлмөр эрхлэхтэй холбогдох нэмэлт үйл ажиллагаа, ажлын завсарлага
1 14 141	Ажилтай холбогдох нэмэлт үйл ажиллагаа
1 14 142	Ажлын завсарлага
1 15	Ажлын шугамаар сургалтад хамрагдах
1 15 150	Ажлын шугамаар сургалтад хамрагдах
1 16	Ажил хайх
1 16 160	Ажил хайх
1 17	Бизнес эхлүүлэх
1 17 170	Бизнес эхлүүлэх
1 18	Ажилтай холбогдон явах, зорчих
1 18 181	Ажлын шаардлагаар явах, зорчих
1 18 182	Ажилдаа явах, ажлаасаа ирэх
2	Өрхийн эцсийн хэрэглээнд зориулсан бүтээгдэхүүн үйлдвэрлэх
2 21	Өрхийн эцсийн хэрэглээнд зориулсан хөдөө аж ахуй, газар тариалан, уул уурхайн үйл ажиллагаа
2 21 211	Өрхийн хэрэглээнд зориулж ногоо тарих
2 21 212	Өрхийн хэрэглээнд зориулж мал маллах, малын гаралтай бүтээгдэхүүн үйлдвэрлэх
2 21 213	Өрхийн хэрэглээнд зориулж ан хийх, арьсан бүтээгдэхүүн үйлдвэрлэх
2 21 214	Өрхийн хэрэглээнд зориулж ойн аж ахуй эрхлэх, мод бэлтгэх
2 21 215	Өрхийн хэрэглээнд зориулж зэрлэг жимс, ногоо, ургамал түүх
2 21 216	Өрхийн хэрэглээнд зориулж загас барих
2 21 217	Өрхийн хэрэглээнд зориулж усны аж ахуй эрхлэх
2 21 218	Өрхийн хэрэглээнд зориулж малтах, олборлох, бутлах, ухах зэрэг уурхай, газар шорооны ажил хийх
2 22	Өрхийн эцсийн хэрэглээнд зориулсан үйлдвэрлэл явуулах
2 22 221	Өрхийн хэрэглээнд зориулж хоол, хүнс боловсруулах (сүү, цагаан идээ боловсруулах, жимс, ногоо даршлах, борц хийх г.м)
2 22 222	Өрхийн хэрэглээнд зориулж хувцас, даавуу, арьсан эдлэл хийх (дээл, хувцас, гутал, хивс оёх г.м)
2 22 223	Өрхийн хэрэглээнд зориулж модон эдлэл үйлдвэрлэх
2 22 224	Өрхийн хэрэглээнд зориулж тоосго, блок үйлдвэрлэх
2 22 225	Өрхийн хэрэглээнд зориулж ургамлын болон эмийн бүтээгдэхүүн хийх
2 22 226	Өрхийн хэрэглээнд зориулж төмөр эдлэл хийх
2 22 227	Өрхийн хэрэглээнд зориулж бусад материалыг ашиглан бүтээгдэхүүн үйлдвэрлэх
2 22 229	Өрхийн хэрэглээнд зориулсан үйлдвэрлэлтэй холбогдох бүтээгдэхүүн худалдан авах, хог хаягдал зайлуулах
2 23	Өрхийн хэрэглээнд зориулсан барилгын үйл ажиллагаа
2 23 230	Өрхийн хэрэглээнд зориулсан барилгын ажил хийх
2 24	Өрхийн хэрэглээнд зориулсан ус, түлээ түлш бэлтгэх
2 24 241	Аргал, түлээ түүх
2 24 242	Усанд явах
2 25	Өрхийн эцсийн хэрэглээнд зориулсан бүтээгдэхүүн үйлдвэрлэхтэй холбогдон явах, зорчих, тээвэрлэх

2	25	250	Өрхийн эцсийн хэрэглээнд зориулсан бараа бүтээгдэхүүн үйлдвэрлэхтэй холбогдон явах, зорчих, тээвэрлэх
3			Гэрийн ажил хийх болон гэр бүлийн гишүүдэд цалин хөлсгүй туслах, үйлчилгээ үзүүлэх
3	31		Хоол хүнс бэлтгэх
3	31	311	Хоол, цай бэлтгэх, хийх
3	31	312	Хоол, цай аягалах, ширээ засах
3	31	313	Аяга, таваг угаах, ширээ цэвэрлэх
3	31	314	Ногоо, жимс, хүнсний бүтээгдэхүүн ангилах, хадгалах
3	31	319	Хоол хүнс бэлтгэхтэй холбогдох бусад үйл ажиллагаа
3	32		Гэр, орон сууц, хашаагаа цэвэрлэх
3	32	321	Гэр, сууцны доторх эд хогшил цэвэрлэх
3	32	322	Гэр, сууцны гаднах орчин, хашаагаа цэвэрлэх
3	32	323	Хогоо хаях
3	32	324	Хашаан доторх зүлэг мод, цэцэрлэгээ арчлах
3	32	325	Гэрийн халаалтыг хангах (гал түлэх, бойлер ажиллуулах)
3	32	329	Гэр, орон сууц, хашаагаа цэвэрлэхтэй холбогдох бусад үйл ажиллагаа
3	33		Өөрөө хийсэн засвар, чимэглэл
3	33	331	Гэр, орон сууцаа өөрөө засах
3	33	332	Өрхийн болон өрхийн гишүүний техник, тоног, төхөөрөмжийг угсрах, суулгах, засварлах
3	33	333	Машинаа засварлах, тос, масло, дугуй солих
3	33	339	Өөрөө хийсэн засвар, чимэглэлтэй холбогдох бусад үйл ажиллагаа
3	34		Хувцас, гутал угаах, арчлах
3	34	341	Гараар эсвэл угаалгын машинаар угаах
3	34	342	Угаасан зүйлийг хатаах, өлгөх
3	34	343	Хувцас, даавуу индүүдэх, эвхэх, шүүгээнд хийх
3	34	344	Хувцас арчлах, оёх, гутлаа цэвэрлэх, тослох
3	34	349	Хувцас, гутал угаах, арчлахтай холбогдох бусад үйл ажиллагаа
3	35		Өрхийн эцсийн хэрэглээг зохицуулах
3	35	351	Өрхийн хэрэглээний төлбөр төлөх
3	35	352	Төсөв, төлөвлөгөө гаргах, гэрийн ажлыг зохион байгуулах
3	35	359	Өрхийн эцсийн хэрэглээг зохицуулахтай холбогдох бусад үйл ажиллагаа
3	36		Амьтан тэжээх
3	36	361	Тэжээвэр амьтнаа хооллох, цэвэрлэх, салхилуулах зэрэг өдөр тутмын үйл ажиллагаа
3	36	362	Тэжээвэр амьтнаа эмчид үзүүлэх, гэрийн тэжээвэр амьтанд үзүүлэх бусад үйлчилгээг авах
3	36	369	Амьтан тэжээхтэй холбогдох бусад үйл ажиллагаа
3	37		Өрхийн хэрэглээ авахаар дэлгүүр, зах, худалдааны төв явах
3	37	371	Бүтээгдэхүүн худалдаж авах (хүнс, ахуйн хэрэглээ, хувцас, удаан эдэлгээт бараа, бүтээгдэхүүн, бензин, газ г.м), түүнтэй холбогдох үйл ажиллагаа
3	37	372	Үйлчилгээ авах, түүнтэй холбогдох үйл ажиллагаа
3	38		Гэрийн ажил болон өрхийн гишүүдэд цалин хөлсгүй туслах, үйлчилгээ үзүүлэхтэй холбогдон явах, зорчих, тээвэрлэх
3	38	380	Гэрийн ажил болон өрхийн гишүүдэд цалин хөлсгүй туслах, үйлчилгээ үзүүлэхтэй холбогдон явах, зорчих, тээвэрлэх
3	39		Гэрийн ажил болон өрхийн гишүүдэд цалин хөлсгүй туслахтай холбогдох бусад үйл ажиллагаа
3	39	390	Гэрийн ажил болон өрхийн гишүүдэд цалин хөлсгүй туслахтай холбогдох бусад үйл ажиллагаа
4			Өрхийн гишүүдийг цалин хөлсгүй асрах
4	41		Хүүхэд асрах
4	41	411	Хүүхэд асрах (хооллох, усанд оруулах, унтуулах, живх солих г.м)
4	41	412	Хүүхэд өвдсөн үед асрах, эм өгөх, эмчилгээ хийх
4	41	413	Хүүхдэд даалгавар хийхэд туслах, сургах
4	41	414	Хүүхдэд үлгэр, ном уншиж өгөх, ярилцах
4	41	415	Хүүхэдтэй тоглох
4	41	416	Хүүхдээ харах (идэвхгүй хэлбэр буюу унтаж байхад нь, тоглож байхад нь харах г.м)
4	41	417	Хүүхдийнхээ сургууль, цэцэрлэг орох, багштай уулзах
4	41	419	Хүүхэд асрахтай холбогдох бусад үйл ажиллагаа
4	42		Өндөр настан, өвчтэй, хөгжлийн бэрхшээлтэй насанд хүрсэн хүн асрах
4	42	421	Өндөр настан, өвчтэй, хөгжлийн бэрхшээлтэй насанд хүрсэн хүний өдөр тутмын үйл ажиллагаанд туслах
4	42	422	Өндөр настан, өвчтэй, хөгжлийн бэрхшээлтэй насанд хүрсэн хүнд эрүүл мэндийн тусламж үзүүлэх (эмийг нь өгөх)
4	42	423	Өндөр настан, өвчтэй, хөгжлийн бэрхшээлтэй насанд хүрсэн хүнд бичиг баримт бүрдүүлэх, банкны үйлчилгээ авахад туслах
4	42	424	Өндөр настан, өвчтэй, хөгжлийн бэрхшээлтэй насанд хүрсэн хүнд сэтгэл санааны дэмжлэг үзүүлэх, ярилцах
4	42	425	Өндөр настан, өвчтэй, хөгжлийн бэрхшээлтэй насанд хүрсэн хүнийг харах (идэвхгүй хэлбэрээр)
4	42	426	Өндөр настан, өвчтэй, хөгжлийн бэрхшээлтэй насанд хүрсэн хүн асрах үйлчилгээ үзүүлдэг хүнтэй уулзах
4	42	429	Өндөр настан, өвчтэй, хөгжлийн бэрхшээлтэй насанд хүрсэн хүн асрахтай холбогдох бусад үйл ажиллагаа
4	43		Өрхийн насанд хүрсэн бусад гишүүдэд анхаарал тавих
4	43	431	Түр зуурын өвчний үед өрхийн насанд хүрсэн бусад гишүүдийг хооллох, асрах
4	43	432	Өрхийн насанд хүрсэн бусад гишүүдэд сэтгэл санааны дэмжлэг үзүүлэх, ярилцах
4	43	439	Өрхийн насанд хүрсэн бусад гишүүдэд анхаарал тавихтай холбогдох бусад үйл ажиллагаа
4	44		Өрхийн гишүүдийг цалин хөлсгүй асрахтай холбогдон явах, зорчих

4	44	441	Өрхийн гишүүдийг цалин хөлсгүй асрахтай холбогдон явах, зорчих
4	44	442	Хүүхэдтэйгээ хамт явах, зорчих
4	44	443	Өндөр настан, өвчтэй, хөгжлийн бэрхшээлтэй насанд хүрсэн хүнтэй хамт явах, зорчих
4	44	444	Өрхийн насанд хүрсэн бусад гишүүнтэй хамт явах, зорчих
4	49		Өрхийн гишүүдийг цалин хөлсгүй асрахтай холбогдох бусад үйл ажиллагаа
4	49	490	Өрхийн гишүүдийг цалин хөлсгүй асрахтай холбогдох бусад үйл ажиллагаа
5 Цалин хөлсгүй, сайн дурын ажил, сургалт, бусад ажил			
5	51		Бусад өрх, хүмүүст цалин хөлсгүй, сайн дураар туслах
5	51	511	Бусдын гэрийн ажилд туслах, орон сууц, хашаа, байгууламж барих, засахад туслах
5	51	512	Бусдын хэрэгцээнд туслан дэлгүүр явах, бараа, үйлчилгээ худалдан авах
5	51	513	Бусдын хүүхдийг харах
5	51	514	Бусад өрхийн насанд хүрсэн хүн асрах
5	51	515	Бусад өрхийн бизнест цалин хөлсгүй сайн дураар туслах
5	51	519	Бусад өрх, хүмүүст цалин хөлсгүй, сайн дураар туслахтай холбогдох бусад үйл ажиллагаа
5	52		Олон нийтийн зохион байгуулалттай ажилд цалин хөлсгүй, сайн дураар оролцох
5	52	521	Зам, барилга засах, олон нийтийн эзэмшлийн газрыг (гудамж, зах г.м) цалин хөлсгүй, сайн дураар цэвэрлэх, янзлах
5	52	522	Олон нийтийг хамарсан үйл ажиллагаанд цалин хөлсгүй, сайн дураар хоол, хүнс бэлтгэх, үйлчлэх, цэвэрлэгээ хийх
5	52	523	Соёлын болон спортын үйл ажиллагаанд оролцох (хүүхдийнхээ сагсны багийг дасгалжуулах, олон нийтийн фестивальд цалин хөлсгүй, сайн дураар бүжиглэх, дуулах г.м)
5	52	524	Албан газар, захиргааны ажилд цалин хөлсгүй, сайн дураар ажиллах
5	52	529	Олон нийтийн зохион байгуулалттай ажилд цалин хөлсгүй, сайн дураар оролцохтой холбогдох бусад ажлууд
5	53		Цалин хөлсгүй ажлын сургалт, түүнтэй хамааралтай бусад үйл ажиллагаа
5	53	530	Цалин хөлсгүй ажлын сургалт, түүнтэй хамааралтай бусад үйл ажиллагаа
5	54		Цалин хөлсгүй, сайн дурын ажил, сургалт, бусад ажилтай холбогдон явах, зорчих
5	54	540	Цалин хөлсгүй, сайн дурын ажил, сургалт, бусад ажилтай холбогдон явах, зорчих
5	59		Цалин хөлсгүй сайн дурын бусад ажлууд
5	59	590	Цалин хөлсгүй сайн дурын бусад ажил
6 Боловсрол, сургалтын үйл ажиллагаа			
6	61		Албан ёсны сургалт/ сургууль дээрх үйл ажиллагаа
6	61	611	Хичээл, лекц, семинарт суух (ЕБС, МСҮТ, их, дээд сургууль)
6	61	612	Хичээлээс гадуурх арга хэмжээнд оролцох
6	61	613	Завсарлага (номын сангаас ном авах, буцааж өгөх г.м)
6	61	614	Алсын зайн сургалтад хамрагдаж, өөрөө бие дааж суралцах (видео, аудио, цахим)
6	61	619	Албан ёсны сургалттай холбогдох бусад үйл ажиллагаа
6	62		Албан ёсны сургалттай холбогдох гэрийн даалгавар, давтлага, судалгаа хийх болон бусад үйл ажиллагаа
6	62	620	Албан ёсны сургалттай холбогдох гэрийн даалгавар, давтлага, судалгаа хийх болон бусад үйл ажиллагаа
6	63		Нэмэлт сургалт, дамжаа, албан бус боловсролд хамрагдах
6	63	630	Нэмэлт сургалт, дамжаа, албан бус боловсролд хамрагдах
6	64		Сурахтай холбогдон явах, зорчих
6	64	640	Сурахтай холбогдон явах, зорчих
6	69		Сурахтай холбогдох бусад үйл ажиллагаа
6	69	690	Сурахтай холбогдох бусад үйл ажиллагаа
7 Хүмүүстэй харилцах болон шашны зан үйл¹⁷			
7	71		Хүмүүстэй харилцах
7	71	711	Бусадтай ярилцах, цахим орчинд бусадтай харилцах
7	71	712	Айлд зочлох, хүмүүс гэртээ хүлээн авах, ресторан, цэнгээний газар хүмүүстэй уулзах
7	71	713	Захидал бичих, унших
7	71	719	Хүмүүстэй харилцахтай холбогдох бусад үйл ажиллагаа
7	72		Олон нийтийн арга хэмжээ болон соёлын зан үйлд оролцох
7	72	721	Олон нийтийн арга хэмжээнд (түүхт баяр ёслол, парад) бэлдэх, оролцох
7	72	722	Хурим, даахь үргээх, оршуулга болон ижил төстэй соёлын бусад зан үйлд (шашны бус) бэлтгэх, зохион байгуулах, оролцох
7	72	723	Олон нийтийн урлагийн (дуу, бүжиг г.м) арга хэмжээнд оролцох
7	72	729	Олон нийтийн арга хэмжээнд оролцохтой холбогдох бусад үйл ажиллагаа
7	73		Иргэний болон нийгмийн хариуцлагатай холбогдох үйл ажиллагаанд оролцох
7	73	730	Иргэний болон нийгмийн хариуцлагатай холбогдох үйл ажиллагаанд оролцох
7	74		Шашны зан үйл
7	74	741	Мөргөл үйлдэх, бясалгал хийх болон бусад үйл ажиллагаа
7	74	742	Олон нийтийн шашны зан үйлд оролцох
7	74	749	Шашны зан үйлтэй холбогдох бусад үйл ажиллагаа
7	75		Хүмүүстэй харилцах болон шашны зан үйлтэй холбогдон явах, зорчих
7	75	750	Хүмүүстэй харилцах болон шашны зан үйлтэй холбогдон явах, зорчих
7	79		Хүмүүстэй харилцах болон шашны зан үйлтэй холбогдох бусад үйл ажиллагаа
7	79	790	Хүмүүстэй харилцах болон шашны зан үйлтэй холбогдох бусад үйл ажиллагаа

¹⁷ Тайланд "Хүмүүстэй харилцах болон олон нийтийн арга хэмжээнд оролцох" гэж тусгав.

8		Чөлөөт цаг, урлаг, спортын үйл ажиллагаа
8	81	Соёлын болон спортын арга хэмжээнд оролцох, үзэх
8	81	811 Урлагийн тоглолт, кино, музей үзэх
8	81	812 Парк, цэцэрлэгт хүрээлэнд зугаалах, тоглох
8	81	813 Спортын үйл ажиллагаанд оролцох, үзэх
8	81	819 Соёлын болон спортын арга хэмжээнд оролцохтой холбогдох бусад үйл ажиллагаа
8	82	Хобби, тоглоом, бусад чөлөөт цагийн үйл ажиллагаа
8	82	821 Өөрийн сонирхлоороо гар урлал хийх, зохиол бүтээл бичих, бүжиглэх, хөгжим тоглох
8	82	822 Хоббигоороо ямар нэг зүйл хийх (марк цуглуулах, загасчлах, юм нэхэх г.м)
8	82	823 Тоглох (тоглоом, утсаар тоглох г.м)
8	82	829 Хобби, тоглоом, чөлөөт цагийн үйл ажиллагаатай холбогдох бусад үйл ажиллагаа
8	83	Спортоор хичээллэх, тоглох, дасгал хийх, түүнтэй холбогдох үйл ажиллагаа
8	83	831 Спортоор хичээллэх, тоглох (сагсан бөмбөг, гар бөмбөг, хөл бөмбөг г.м)
8	83	832 Дасгал хийх (алхах, гүйх, дугуй унах, усанд сэлэх, иог хийх, цанаар гулгах г.м)
8	84	Олон нийтийн мэдээллийн хэрэгсэл ашиглах
8	84	841 Ном, сонин, сэтгүүл унших
8	84	842 Зурагт, видео үзэх, сонсох
8	84	843 Радио, аудио бичлэг сонсох
8	84	849 Олон нийтийн мэдээллийн хэрэгсэл хэрэглэхтэй холбогдох бусад үйл ажиллагаа
8	85	Амрах, тайвшрах
8	85	850 Амрах, бодлогошрох, тамхи татах,
8	86	Чөлөөт цаг, урлаг, спортын үйл ажиллагаатай холбогдон явах, зорчих
8	86	860 Чөлөөт цаг, урлаг, спортын үйл ажиллагаатай холбогдон явах, зорчих
8	89	Чөлөөт цаг, урлаг, спортын үйл ажиллагаатай холбогдох бусад үйл ажиллагаа
8	89	890 Чөлөөт цаг, урлаг, спортын үйл ажиллагаатай холбогдох бусад үйл ажиллагаа
9		Хувийн хэрэгцээний үйл ажиллагаа
9	91	Унтах, амрах, босох
9	91	911 Унтах, амрах
9	91	912 Хэвтэх, амрах
9	91	913 Нойргүйдэх
9	91	919 Ор засах, хураах
9	92	Хооллох, цай уух
9	92	921 Хооллох, өглөөний цай уух
9	92	922 Цай, шүүс, ус уух
9	93	Хувийн ариун цэвэр, эрүүл ахуйг сахих
9	93	931 Хувийн ариун цэвэр, эрүүл ахуйг сахих
9	93	932 Өвдөж хэвтэх, өөрийгөө эмчлэх
9	93	939 Хувийн ариун цэвэр, эрүүл ахуйг сахихтай холбогдох бусад үйл ажиллагаа
9	94	Бусдаас хувийн болон эрүүл мэндтэй холбогдох тусламж, үйлчилгээ авах
9	94	941 Бусдаас хувийн асаргаа, тусламж авах
9	94	942 Эрүүл мэндийн үйлчилгээ, тусламж авах
9	94	949 Бусдаас хувийн болон эрүүл мэндтэй холбогдох тусламж, үйлчилгээ авахтай холбогдох бусад үйл ажиллагаа
9	95	Хувийн хэрэгцээний үйл ажиллагаатай холбогдон явах, зорчих
9	95	950 Хувийн хэрэгцээний үйл ажиллагаатай холбогдон явах, зорчих
9	99	Хувийн хэрэгцээтэй холбогдох бусад үйл ажиллагаа
9	99	990 Хувийн хэрэгцээтэй холбогдох бусад үйл ажиллагаа

ХАВСРАЛТ 4.
ЦАГ АШИГЛАЛТЫН СУДАЛГААНЫ АСУУЛГЫН ХУУДАС

Үндэсний статистикийн хорооны даргын
2022 оны дугаар тушаалаар батлав.

МАЯГТ ЦАС-1

ЦАГ АШИГЛАЛТЫН СУДАЛГАА 2023
ӨРХИЙН АСУУЛГА

ТАНЫ МЭДЭЭЛЛИЙН НУУЦЛАЛЫГ МОНГОЛ УЛСЫН ХҮВИЙН ХУВИЙН МЭДЭЭЛЭЛ ХАМГААЛАХ ТУХАЙ ХУУЛИЙН 5-Р ЗҮЙЛИЙН 3-Д АХЬ ХЭСЭГ БОЛОН СТАТИСТИКИЙН ТУХАЙ ХУУЛИЙН 22-Р ЗҮЙЛИЙН 3, 6 ДАХЬ ХЭСЭГТ ЗААСНЫ ДАГУУ ЧАНД ХАДГАЛНА.

ХАЯГИЙН ХЭСЭГ (НН)			
НН0. Ярилцлага авсан хэлбэр	Уулзаж ярилцлага авах (САР), РАР)	1	
	Утсаар ярилцлага авах (САТ)	2	
НН1. Өрхийн бүртгэлийн дугаар			
НН2. Түүвэрлэгдсэн нэгжийн дугаар			
НН3. Өрхийн дугаар			
НН4. Аймаг/ нийслэлийн нэр, код			
НН5. Сум/ дүүргийн нэр, код			
НН6. Баг/ хорооны нэр, код			
НН7. Хэсгийн нэр, код			
НН8. Байршил			
	Нийслэл	1	
	Аймгийн төв	2	
	Сумын төв	3	
	Хөдөө	4	
НН9. Хаяг			
НН10. Өрхийн тэргүүлэгчийн овог, нэр			
НН11. Утасны дугаар			
НН12. Мэдээлэл цуглууллагчийн нэр, дугаар			
НН13. Ахлагчийн нэр, дугаар			

НН14. Өрхийн ам бүлийн тоо			
НН15. Өрхийн 12, түүнээс дээш насны гишүүдийн тоо			
НН16. Өдрийн тэмдэглэл хөтөлсөн хүний тоо			
НН17. Өрхийн түүврийн сонголт			
Үндсэн өрх	1		
Хаяган дээрх өрх	2		
Нөөц өрх	3		
НН18. Үр дүнгийн хэсэг			
Очсон удаа	Сар	Өдөр	Үр дүн
			Байршил
			өргөрөг
			уртраг
Үр дүнгийн код:			
Бүрэн	1	Татгалзсан	4
Өрхийн гишүүд эзгүй/ хариулт өгөх хүн байгаагүй	2	Өрх, сууц хашаа олдроогүй	5
Өрх тодорхой хугацааны турш эзгүй байсан	3	Бусад (тодруулах)	6

НН19. Ярилцлага эхэлсэн огноо				/		
НН20. Ярилцлага эхэлсэн цаг, минут				:		
НН23. Ярилцлага дууссан цаг, минут				:		

ӨРХИЙН ГИШҮҮДИЙН ЕРӨНХИЙ МЭДЭЭЛЭЛ

HL

Программчилалын зааварчилгаа: ХАӨМС-д 2022 оны байдлаар бүртгэгдсэн гишүүдийн мэдээллийг дэлгэцэнд харуулах.

HL1	HL2	HL3	HL4	HL5	HL6	HL7	HL8	HL9	HL10	HL11	HL12
МД	ХАӨМС-д 2022 оны байдлаар бүртгэгдсэн өрхийн гишүүд болон одоо амьдарч байгаа шинэ гишүүдийн нэр	(Нэр) болон (ХАӨМС-д 2022 оны байдлаар бүртгэгдсэн өрхийн тэргүүлэгч)-ийн хамаарал	(Нэр)-ийн хүйс	(Нэр)-ийн төрсөн огноо	Тооцолсон нас	Зөвхөн ХАӨМС-д 2022 оны байдлаар бүртгэгдсэн гишүүдийн хувьд асуух: (Нэр) ӨРХИЙН ГИШҮҮН ХЭВЭЭРЭЭ ЮУ?	Зөвхөн ХАӨМС-д 2022 оны байдлаар бүртгэгдсэн өрхийн тэргүүлэгч нь тухайн өрхийн хэвээр байгаа болсон (HL1 HL3=01)-ийн хувьд асуух: HL7=1) бол асуух: (ХАӨМС-д 2022 оны байдлаар бүртгэгдсэн өрхийн тэргүүлэгчийн нэр) ӨРХИЙН ТЭРГҮҮЛЭГЧ ЮУ?	Зөвхөн ХАӨМС-д 2022 оны байдлаар бүртгэгдсэн өрхийн тэргүүлэгч нь тухайн өрхийн гишүүн байгаа болсон тэргүүлэгч асуух: (Нэр) шинэ өрхийн тэргүүлэгчийн нэр)-ТЭЙ ЯМАР ХАМААРАЛТАЙ ВЭ?	Зөвхөн өрхийн тэргүүлэгч нь өөрчлөгдсөн эсвэл шинэ гишүүн өрхийн тэргүүлэгч болсон бол асуух: (Нэр) шинэ өрхийн тэргүүлэгчийн нэр)-ТЭЙ ЯМАР ХАМААРАЛТАЙ ВЭ?	12. ТҮҮНЭЭС ДЭЭШ НАСТАЙ ЭСЭХ?	Өрхийн 12, Түүнээс дээш насны бүх гишүүдээс өрхийн тэмдэглэл хөтлөх (HL11=1) эсэхийг асуух: (Нэр) СУДАЛГААНД ОРОЛЦОХ БОЛОМЖТОЙ ЮУ?
Мөр	Нэр	Хамаарал	Хүйс	Он	Сар	Өдөр	Нас	Мөр	Хамаарал		
1		01	1 2					--	--	1 2	1 2 3 4
2		--	1 2							1 2	1 2 3 4
3		--	1 2							1 2	1 2 3 4
4		--	1 2							1 2	1 2 3 4
5		--	1 2							1 2	1 2 3 4
6		--	1 2							1 2	1 2 3 4
Нэмэлт хуудас ашигласан бол тэмдэглэх											

БОЛОВСРОЛ (ED)		ЭРҮҮЛ МЭНД (HE)							
HL1	HL13	ED1	ED2	ED3	ED4	HE1	HE2	HE3	HE4
МД	[Нэр] өөрөө ярилцлага өгч байгаа эсэх?	Асуулт HL6-г шалгах: 35, түүнээс дээш настай эсэх?	[Нэр] СУРГУУЛЬД СУРДАГ УУ?	[Нэр] ЯМАР ТҮВШНИЙ СУРГУУЛЬД СУРЧ БАЙГАА ВЭ?	[Нэр]-ийн ЭЗЭМШСЭН БОЛОВСРОЛЫН ДЭЭД ТҮВШИНГ ХЭЛНЭ ҮҮ. 1 Боловсролгүй 2 Бага 3 Суурь 4 Бүрэн дунд 5 Техникийн болон мэргэжлийн	[Нэр] ХАРААНЫ ШИЛ ЭСЭЛ КОНТАКТ ЛИНЭ ЗҮҮДЭГ ҮҮ? Юм уншихдаа шил зүүдгийг оруулна.	[Нэр] СОНСГОЛЫН АППАРАТ ЗҮҮДЭГ ҮҮ?	ОДОО БИ ЗАРИМ ҮЙЛДЭЛ ХИЙХЭД ХҮНДРЭЛТЭЙ БАЙДАГ ЭСЭХИЙГ ТОДРУУЛЬЯ. ДАРААХ 4 ХАРИУЛТААС СОНГОЖ ХАРИУЛААРАЙ: 1) ЯМАР Ч ХҮНДРЭЛГҮЙ, 2) БАГА ЗЭРГИЙН ХҮНДРЭЛТЭЙ, 3) ИХ ХҮНДРЭЛТЭЙ, 4) ОГТ БОЛОМЖГҮЙ/ ЧАДДАГГҮЙ/ ЧАДВАРГҮЙ. Дараах асуултуудыг асуух бүртгээ ярилцлага өгөгчид боломжит 4 харуултыг давтан хэлээрэй.	Асуулт HE1-ийг шалгах: (Нэр) харааны шил эсвэл контакт линэ зүүдэг эсэх? 1 Тийм → HE5a 2 Үгүй → HE5b
1	1 Тийм	1 Тийм → ED4	1 Тийм	4 Магистр, доктор	6 Тусгай мэргэжлийн дунд	1 Тийм	1 Тийм		
2	2 Үгүй	2 Үгүй	2 Үгүй → ED4	3 Бакалавр	7 Дээд	2 Үгүй	2 Үгүй		
3	1 2	1 2							1 2
4	1 2	1 2							1 2
5	1 2	1 2							1 2
6	1 2	1 2							1 2
7	1 2	1 2							1 2
8	1 2	1 2							1 2
9	1 2	1 2							1 2
10	1 2	1 2							1 2

ЭРҮҮЛ МЭНД (HE) үргэлжлэл		HE6		HE7a, b		HE8		HE9		HE10		HE11	
HL1	HE5a, b	HE6		HE7a, b		HE8		HE9		HE10		HE11	
MD	HE5a. [Нэр]-д ХАРААНЫ ШИЛ ЭСВЭЛ КОНТАКТ ЛИНЭ ЗҮҮСЭН ХЭДИЙ Ч ЮМ ХАРАХАД ХҮНДРЭЛТЭЙ БАЙДАГ УУ?	Асуулт HE2-ыг шалгах: (Нэр) сонсголын аппарат зүүдэг эсэх?		HE7a. [Нэр]-д СОНСГОЛЫН АППАРАТ ЗҮҮСЭН ХЭДИЙ Ч ЮМ СОНСОХОД ХҮНДРЭЛТЭЙ БАЙДАГ УУ?		[Нэр]-д АЛХАХ БОЛОН ШАТААР ЯВАХАД ХҮНДРЭЛТЭЙ БАЙДАГ УУ?		[Нэр]-д АЛИВАА ЗҮЙЛИЙГ САНАХ, АНХААРЛАА ТӨВЛӨРҮҮЛЭХЭД ХҮНДРЭЛТЭЙ БАЙДАГ УУ?		[Нэр]-д БИЕ ДААН ӨӨРӨӨ УСАНД ОРХОХ, ХУВЦСАА ӨМСӨХ ЗЭРГЭЭР ӨӨРИЙГ ӨӨ АРЧЛАХАД ХҮНДРЭЛТЭЙ БАЙДАГ УУ?		ТӨРӨЛХ ХЭЛЭЭРЭЭ БУСАДТАЙ ЯРИХАД [Нэр]-д ЯМАР НЭГЭН БЭРХШЭЭЛ ГАРДАГ УУ? ТУХАЙПБАЛ, ӨӨРИЙГӨӨ ОЙЛГУУЛАХ, БУСДЫГ ОЙЛГОХОД ХҮНДРЭЛТЭЙ БАЙДАГ УУ?	
	HE5b. [Нэр]-д ЮМ ХАРАХАД ХҮНДРЭЛТЭЙ БАЙДАГ УУ?	1 Тийм → HE7a 2 Үгүй → HE7b		HE7b. [Нэр]-д ЮМ СОНСОХОД ХҮНДРЭЛТЭЙ БАЙДАГ УУ?		1 Ямар ч хүндрэлгүй 2 Бага зэргийн хүндрэлтэй 3 Их хүндрэлтэй 4 Огт сонсдоггүй		1 Ямар ч хүндрэлгүй 2 Бага зэргийн хүндрэлтэй 3 Их хүндрэлтэй 4 Аливаа зүйлийг санаж, төвлөрч чаддаггүй		1 Ямар ч хүндрэлгүй 2 Бага зэргийн хүндрэлтэй 3 Их хүндрэлтэй 4 Өөртөө анхаарал, халамж тавьж чаддаггүй		1 Ямар ч хүндрэлгүй 2 Бага зэргийн хүндрэлтэй 3 Их хүндрэлтэй 4 Өөртөө анхаарал, халамж тавьж чаддаггүй	
1	1 Ямар ч хүндрэлгүй	1	2	1	2	1	2	1	2	1	2	1	2
2	2 Бага зэргийн хүндрэлтэй	1	2										
3	3 Их хүндрэлтэй	1	2										
4	4 Огт хардаггүй	1	2										
5		1	2										
6		1	2										
7		1	2										
8		1	2										
9		1	2										
10		1	2										

ГЭРЛЭЛТИЙН БАЙДАЛ (MS)		ХӨДӨЛМӨР ЭРХЛЭЛТ (EP)						
HL1	MS1	MS2	MS3	MS4	MS5	EP1	EP2	EP3
МД	Асуулт HL6-г шалгах: 15, түүнээс дээш настай эсэх?	[Нэр]-ийн ГЭРЛЭЛТИЙН БАЙДЛИЙГ ХЭЛНЭ ҮҮ.	[Нэр] ЭХНЭРТЭЙГЭЭ/ НӨХӨРТЭЙГӨӨ ХАМТ АМЬДАРЧ БАЙГАА ЮУ?	[Нэр] ХҮҮХЭДТЭЙ ЮУ?	[Нэр] 18 ХҮРТЭЛХ НАСНЫ ХЭДЭН ХҮҮХЭДТЭЙГЭЭ ХАМТ АМЬДАРЧ БАЙГАА ВЭ?	[Нэр] СҮҮЛИЙН 7 ХОНОГТ ЦАЛИН ХӨЛС, ТӨЛБӨРТЭЙ АЖИЛ ХИЙСЭН ҮҮ?	[Нэр] СҮҮЛИЙН 7 ХОНОГТ ОРЛОГО ОЛОХ ЗОРИЛГООР ХУВИЙН БИЗНЕС ЭРХЭЛСЭН ҮҮ?	[Нэр] СҮҮЛИЙН 7 ХОНОГТ МАЛ ТЭЖЭЭВЭР АМЬТАН, ГАЗАР ТАРИАЛАН, ЗАГАС, ОЙ АН АГНУУР ЗЭРЭГ ЯМАР НЭГ АЖ АХУЙ ЭРХЭЛСЭН ҮҮ?
	1 Тийм 2 Үгүй → Дараагийн хүн	1 Огт гэрлээгүй → MS4 2 Гэрлэсэн, батлуулсан 3 Гэрлэсэн, батлуулаагүй 4 Тусгаарласан → MS4 5 Цуцалсан → MS4 6 Бэлэвсэн → MS4	1 Тийм 2 Үгүй	1 Тийм 2 Үгүй → EP1	Тоог бичих.	1 Тийм → EP12 2 Үгүй	1 Тийм → EP12 2 Үгүй	1 Тийм 2 Үгүй → EP7
1	1 2				-- --			
2	1 2				-- --			
3	1 2				-- --			
4	1 2				-- --			
5	1 2				-- --			
6	1 2				-- --			
7	1 2				-- --			
8	1 2				-- --			
9	1 2				-- --			
10	1 2				-- --			

ХӨДӨЛМӨР ЭРХЛЭЛТ (ЕР) үргэлжлэл						
HL1	EP4	EP5	EP6	EP7	EP8	EP9
МД	[Нэр] ЯМАР ЗОРИЛГООР ӨРХИЙН АЖ АХУЙ ЭРХЭЛСЭН БЭ?	[Нэр] СҮҮЛИЙН 7 ХОНОГТ НААД ЗАХ НЬ 1 ЦАГ ОРЛОГО ОЛОХ ЯМАР НЭГ АЖИЛ ХИЙСЭН ҮҮ?	[Нэр] СҮҮЛИЙН 7 ХОНОГТ ЦАЛИН ХӨЛСГҮЙГЭЭР ӨРХИЙН БИЗНЕСТ ТУСАЛСАН УУ?	[Нэр] СҮҮЛИЙН 7 ХОНОГТ ЯМАР НЭГ АЖИЛ ХИЙГЭЭГҮЙ ХЭДИЙ Ч БУЦАЖ ХИЙХЭЭР ХҮЛЭЭГДЭЖ БАЙГАА ЦАЛИН ХӨЛСТЭЙ АЖИЛ ЭСВЭЛ БИЗНЕСИЙН ҮЙЛ АЖИЛЛАГАА БАЙГАА ЮУ?	[Нэр] СҮҮЛИЙН 7 ХОНОГТ ЯМАР ШАЛТГААНААР АЖИЛЛААГҮЙ ВЭ?	[Нэр] АЖИЛЛААГҮЙ ХУГАЦААНААСАА ЭХЛЭН 3 САРЫН ХУГАЦААНД ӨМНӨ ХИЙЖ БАЙСАН АЖИЛ/БИЗНЕСЭЭ ҮРГЭЛЖЛҮҮЛЭН ХИЙХ ҮҮ?
	1 Зах зээлд худалдах, борлуулах → EP12	1 Тийм → EP12 2 Үгүй	1 Тийм → EP12 2 Үгүй	1 Тийм 2 Үгүй → EP18	11 Ээлжийн ажил/ уян хатан цагаар ажилладаг → EP12 12 Амралттай байсан (нийтээр амрах өдрүүд орно) → EP12 13 Өвдсөн, осол, гэмтэлд орсон → EP12 14 Жирэмсний болон амаржсаны эсвэл эцэг болсны амралттай → EP12 15 Улирлын чанартай ажил 16 Ажлын байрны шалтгаанаар (хөдөлмөрийн маргаан, түр хугацааны ажил зогсолт, сул зогсолт гэх мэт) 96 Бусад шалтгаан (бичих)	1 Тийм 2 Үгүй → EP18
1						
2						
3						
4						
5						
6						
7						
8						
9						
10						

ХӨДӨЛМӨР ЭРХЛЭЛТ (ЕР) үргэлжлэл						
HL1	EP10	EP11	EP12	EP13	EP14	
МД	[Нэр] Сүүлийн 30 хоногт ЦАЛИН ХӨЛСТЭЙ АЖИЛ ХАЙХ/ БИЗНЕС ЭРХЛЭХ ЯМАР НЭГЭН ОРОЛДЛОГО ХИЙСЭН ҮҮ?	ХЭРЭВ [Нэр]-д ИРЭХ ХОЁР 7 ХОНОГТ ЯМАР НЭГЭН ЦАЛИН ХӨЛСТЭЙ АЖИЛ, БИЗНЕС ЭРХЛЭХ БОЛОМЖ БИЙ БОЛБОЛ АЖИЛЛАХ ҮҮ?	[Нэр] Сүүлийн 7 хоногт ЦАЛИН ХӨЛСТЭЙ ДАВХАР АЖИЛ ХИЙСЭН ҮҮ?	БИ ОДОО [Нэр]-ийн үндсэн ажлын талаар ХЭДЭН АСУУЛТ АСУУХ БОЛНО. Үндсэн ажил гэдэг нь сүүлийн 7 хоногт ажиллаагүй ч гэсэн хамгийн их цаг хугацааг зарцуулдаг ажлыг хэлнэ. Хэрэв ижил цаг зарцуулдаг бол илүү орлого олдог ажлыг үндсэн ажил гэж үзнэ. [Нэр]-ийн үндсэн хөдөлмөр эрхлэлт ямар мэргэжлийн ажил вэ?	[Нэр]-ийн хөдөлмөр эрхлэлтийн байдал (СТАТУС)-ЫГ ХЭЛНЭ ҮҮ? Цалин хөлстэй ажиллагч: 01 Байнгын ажиллагч 02 Түр ажиллагч 03 Төхиолдлын ажиллагч 04 Дагалдан, мэргэшиж буй дадлагажигч Ажил олгогч: 05 ААНБ-ын 06 Зах зээлд чиглэсэн өрхийн ААН-ийн Ажилтан ажиллуулдаггүй: 07 ААНБ-ын үйл ажиллагаа эрхлэгч 08 Зах зээлд чиглэсэн өрхийн аж ахуй эрхлэгч 09 Хувь нэмрээ оруулагч гэр бүлийн гишүүн 10 Гүйцэтгэх гэрээлэгч	
	1 Тийм 2 Үгүй	1 Тийм → EP18 2 Үгүй → EP18	1 Тийм 2 Үгүй	Ажил мэргэжил болон үндсэн үүргийг дэлгэрэнгүй бичнэ. Ажил мэргэжлийг 4 оронгийн түвшинд кодолно.		
1				а. Ажил мэргэжил	б. Үндсэн үүрэг	с. Код
2						
3						
4						
5						
6						
7						
8						
9						
10						

ХӨДӨЛМӨР ЭРХЛЭЛТ (ЕР) үргэлжлэл			
HL1	EP15	EP16	EP17
МД	[Нэр] ХААНА АЖИЛЛАДАГ ВЭ? 01 ХК, ХХК 02 Аж ахуйн тооцоот үйлдвэрийн газар 03 Нөхөрлөл 04 Хоршоо (Анхан шатны, хадгаламж зээлийн, дундын гэх мэт) 05 Төрийн байгууллага, Улсын төсөвт үйлдвэрийн газар 06 Холбоо (ТББ, эвлэлийн болон хүнмүүнлэгийн байгууллага, боловсрол сургалтын гэх мэт) 07 Шашны байгууллага, 08 Сан 09 Улс төрийн нам 10 Олон улсын гэрээ хэлэлцээрээр байгуулагдсан Засгийн газар хоорондын байгууллага 11 Гадаад хуулийн этгээдийн төлөөлөгчийн газар 12 Бие даасан, хувийн/ өрхийн аж ахуй	[Нэр]-ийн АЖИЛЛАДАГ АЖ АХУЙН НЭГЖ БАЙГУУЛЛАГА/ БИЗНЕСИЙН ҮНДСЭН ҮЙЛ АЖИЛЛАГАА (САЛБАР) ЮУ ВЭ?	EP18
			[Нэр] 7 ХОНОГТ ИХЭВЧЛЭН ХЭДЭН ЦАГ АЖИЛЛАДАГ ВЭ?
			[Нэр]-Д ОДООГИЙН БАЙДЛААР АЛЬ НЬ НИЙЦЭЖ БАЙНА ВЭ? Хариултыг уншиж өгөх.
			11 Ажилладаг (цалин хөлс/ орлого олох зорилгоор) 12 Гэртээ гэр бүлээ харж, ханддаг 13 Сурдаг 14 Цалин, хөлсгүй дадлагажигч 15 Өрхийн өөрийн хэрэглээнд зориулж хөдөө аж ахуйн бүтээгдэхүүн бэлтгэдэг/үйлдвэрлэдэг 16 Ажил хайж байгаа 17 Цэрэг, цагдаа, хүчний байгууллагад алба хашдаг 18 Цалин хөлсгүй сайн дурын ажил хийдэг 19 Тэтгэвэрт 20 Өвчтэй, хөгжлийн бэрхшээлтэй 96 Бусад (бичих)
		Тогтсон цаггүй бол 995, мэдэхгүй тохиолдолд 998 гэж нөхнө.	
		Үйл ажиллагааг дэлгэрэнгүй бичнэ. Үндсэн үйл ажиллагааг 4 оронгийн түвшинд кодолно.	
		а. Үйл ажиллагаа	b. Код
1			-- -- --
2			-- -- --
3			-- -- --
4			-- -- --
5			-- -- --
6			-- -- --
7			-- -- --
8			-- -- --
9			-- -- --
10			-- -- --

Д/д	АСУУЛТ	ХАРИУЛТ	АЛХАМ
ӨРХИЙН СУУЦНЫ БАЙДАЛ			
НС1	ТАНАЙ СУУЦНЫ ТӨРӨЛ ЮУ ВЭ?	<p>Гэр</p> <p>Орон сууцны байшин</p> <p>Бие даасан тохилог сууц</p> <p>Сууцны тусдаа байшин</p> <p>Нийтийн байр (ажилчдын, оюутны, бусад)</p> <p>Зориулалтын бус сууц</p> <p>Бусад сууц (бичих)</p> <p>11</p> <p>12</p> <p>13</p> <p>14</p> <p>15</p> <p>16</p> <p>96</p>	<p>→ НС4</p>
НС2	ТАНАЙ СУУЦНЫ ТАЛБАЙН ХЭМЖЭЭ ХЭД ВЭ?	<p>Метр квадрат</p> <p><input type="text"/></p>	
НС3	ТАНАЙ СУУЦ ХЭДЭН ӨРӨӨТЭЙ ВЭ? Гал тогоо, коридор, угаалгын өрөөг оруулахгүй.	<p>Өрөөний тоо</p> <p><input type="text"/></p>	<p>→ НС5</p>
НС4	ТАНАЙ ГЭР ХЭДЭН ХАНАТАЙ ВЭ?	<p>Ханын тоо</p> <p><input type="text"/></p>	
НС5	ТА СУУЦНЫХАА ЭЗЭМШЛИЙН ХЭЛБЭРИЙГ ХЭЛНЭ ҮҮ. Хэрэв Бусдын өмч бол тодруулж асуух: ТАНАЙХ ЭНЭ СУУЦАНДАА ТҮРЭЭСТЭЙ СУУДАГ УУ?	<p>Өөрийн эзэмшлийн</p> <p>Бусдын сууцанд:</p> <p>Түрээсэлж суудаг</p> <p>Түрээсгүй суудаг</p> <p>Бусад (бичих)</p> <p>1</p> <p>2</p> <p>3</p> <p>6</p>	

Д/А	АСУУЛТ	ХАРИУЛТ	АЛХАМ
УС БОЛОН АРИУН ЦЭВРИЙН БАЙГУУЛАМЖИЙН ХАНГАМЖ			
WS1	ТАНАЙ УНДНЫ УСНЫ ЭХ ҮҮСВЭР ЮУ ВЭ?	<p>Төвлөрсөн систем</p> <p>Нийтийн ус түгээх байр</p> <p>Төвлөрсөн системд холбогдсон нийтийн ус түгээх байр</p> <p>Төвлөрсөн системд холбогдоогүй нийтийн ус түгээх байр</p> <p>Гүний худаг</p> <p>Хамгаалагдсан гүний худаг</p> <p>Хамгаалагдаагүй гүний худаг</p> <p>Гар худаг</p> <p>Хамгаалагдсан гар худаг</p> <p>Хамгаалагдаагүй гар худаг</p> <p>Булаг, шанд</p> <p>Хамгаалагдсан булаг, шанд</p> <p>Хамгаалагдаагүй булаг, шанд</p> <p>Зөөврийн усны үйлчилгээ</p> <p>Ердийн хөсгөөрх зөөврийн ус</p> <p>Хурын ус</p> <p>Усны ил эх үүсвэр (гол, мөрөн, нуур, цөөрөм)</p> <p>Савласан ус</p> <p>Бусад (бичих)</p>	<p>11</p> <p>12</p> <p>13</p> <p>14</p> <p>15</p> <p>16</p> <p>17</p> <p>18</p> <p>19</p> <p>20</p> <p>21</p> <p>22</p> <p>23</p> <p>24</p> <p>96</p> <p>WS3</p> <p>→</p>
WS2	ТАНАЙ УНДНЫ УСНЫ ЭХ ҮҮСВЭР ХААНА БАЙДАГ ВЭ?	<p>Сууц дотор</p> <p>Хашаан дотор</p> <p>Өөр газарт</p>	<p>1</p> <p>2</p> <p>3</p>
WS3	ТАНАЙХ ЯМАР БИЕ ЗАСАХ ГАЗАР АШИГЛАДАГ ВЭ?	<p>Ус татуургын бие засах газар</p> <p>Төвлөрсөн системд холбогдсон</p> <p>Соруулдаг бохир усны цооногтой</p> <p>Битүү тунгаагууртай</p> <p>Бусад (бичих)</p> <p>Нүхэн жорлон</p> <p>Энгийн нүхэн жорлон</p> <p>Сайжруулсан нүхэн жорлон</p> <p>Задтай нүх</p> <p>Био жорлон</p> <p>Ил задтай/ тогтсон газар байхгүй</p> <p>Бусад (бичих)</p>	<p>11</p> <p>12</p> <p>13</p> <p>14</p> <p>15</p> <p>16</p> <p>17</p> <p>18</p> <p>95</p> <p>96</p> <p>EW1</p> <p>→</p>
WS4	ТАНАЙХ БИЕ ЗАСАХ ГАЗРАА БУСАДТАЙ ХАМТАРЧ АШИГЛАДАГ УУ?	<p>Тийм</p> <p>Үгүй</p>	<p>1</p> <p>2</p>

Д/д	АСУУЛТ	ХАРИУЛТ	АЛХАМ
ЦАХИЛГААН, ДУЛААНЫ ЭХ ҮҮСВЭР			
EW1	ТАНАЙ СУУЦНЫ ЦАХИЛГААНЫ ЭХ ҮҮСВЭР ЮУ ВЭ?	<p>Төвлөрсөн систем</p> <p>Дизель станц</p> <p>Сэргээгдэх эрчим хүч</p> <p>Бага оврын цахилгаан үүсгүүр</p> <p>Цахилгааны эх үүсвэргүй</p>	EW
EW2	ТАНАЙ СУУЦНЫ ХАЛААЛТЫН ЭХ ҮҮСВЭР ЮУ ВЭ?	<p>Төвлөрсөн систем</p> <p>Уурын зуух</p> <p>Нам даралтын зуух</p> <p>Ердийн галлагаа</p> <p>Цахилгаан халаагуур</p> <p>Бусад (бичих)</p>	<p>CA1</p> <p>→</p>
EW3	ТАНАЙХ ХАЛААЛТАНДАА ИХЭВЧЛЭН ЯМАР ТҮЛШ БОЛОН ЭРЧИМ ХҮЧНИЙ ЭХ ҮҮСВЭР ХЭРЭГЛЭДЭГ ВЭ?	<p>Сэргээгдэх эрчим хүч</p> <p>Цахилгаан эрчим хүч</p> <p>Нүүрс</p> <p>Мод</p> <p>Аргал, хөрсөн/ хомоол</p> <p>Сайжруулсан түлш</p> <p>Гишүү/ бургас/ үртэс</p> <p>Хог хаягдал / хуванцар / дугуй / машины хуучин масло</p> <p>Бусад (бичих)</p>	

Д/д	АСУУЛТ	ХАРИУЛТ	АЛХАМ
ӨРХИЙН ЗАРИМ ҮЗҮҮЛЭЛТ (үргэлжлэл)			
СА5	<p>ТАНАЙХ ХЭДЭН ТООНЫ МАЛ, ТЭЖЭЭВЭР АМЬТАНТАЙ ВЭ?</p> <p>Төл малыг оруулна.</p> <p>Байхгүй бол '0000'-ийг, 9995-аас их бол '9995'-ыг, мэдэхгүй бол '9998'-ыг нөхнө.</p>	<p>[A] Адуу <input type="text"/> <input type="text"/> <input type="text"/> <input type="text"/></p> <p>[B] Үхэр <input type="text"/> <input type="text"/> <input type="text"/> <input type="text"/></p> <p>[C] Тэмээ <input type="text"/> <input type="text"/> <input type="text"/> <input type="text"/></p> <p>[D] Хонь <input type="text"/> <input type="text"/> <input type="text"/> <input type="text"/></p> <p>[E] Ямаа <input type="text"/> <input type="text"/> <input type="text"/> <input type="text"/></p> <p>[F] Гахай <input type="text"/> <input type="text"/> <input type="text"/> <input type="text"/></p> <p>[G] Тахиа <input type="text"/> <input type="text"/> <input type="text"/> <input type="text"/></p> <p>[X] Бусад (бичих) <input type="text"/> <input type="text"/> <input type="text"/> <input type="text"/></p>	СА
НИЙТИЙН ТЭЭВЭР			
ТР1	ТАНАЙ ӨРХИЙН ХЭН НЭГЭН ГИШҮҮН НИЙТИЙН ТЭЭВЭР (АВТОБУС)-ЭЭР ЗОРЧДОГ УУ?	<p>Тийм <input type="text"/> 1</p> <p>Үгүй <input type="text"/> 2</p>	ТР3 →
ТР2	ТАНАЙ ГЭРЭЭС НИЙТИЙН ТЭЭВЭР (АВТОБУС)-ИЙН ЗОГСООЛ ХҮРТЭЛ ХЭР ЗАЙТАЙ ВЭ?	<p>Километр <input type="text"/> 1 <input type="text"/> <input type="text"/> <input type="text"/> <input type="text"/></p> <p>Метр <input type="text"/> 2 <input type="text"/> <input type="text"/> <input type="text"/></p> <p>Мэдэхгүй 9998</p>	
ТР3	ТАНАЙ ГЭРЭЭС ТӨВ ЗАМ ХҮРТЭЛ ХЭР ЗАЙТАЙ ВЭ?	<p>Километр <input type="text"/> 1 <input type="text"/> <input type="text"/> <input type="text"/> <input type="text"/></p> <p>Метр <input type="text"/> 2 <input type="text"/> <input type="text"/> <input type="text"/></p> <p>Мэдэхгүй 9998</p>	

ЦАГ АШИГЛАЛТЫН СУДАЛГАА 2023
ӨДРИЙН ТЭМДЭГЛЭЛ

ТАНЫ МЭДЭЭЛЛИЙН НУУЦЛАЛЫГ МОНГОЛ УЛСЫН ХҮНИЙ ХУВИЙН МЭДЭЭЛЭЛ ХАМГААЛАХ ТУХАЙ ХУУЛИЙН 5-Р ЗҮЙЛИЙН 1 ДЭХ ХЭСГИЙН 5, 29-Р ЗҮЙЛИЙН 3 ДАХЬ ХЭСЭГ
БОЛОН СТАТИСТИКИЙН ТУХАЙ ХУУЛИЙН 22-Р ЗҮЙЛИЙН 3, 6 ДАХЬ ХЭСЭГТ ЗААСНЫ ДАГУУ ЧАНД ХАДГАЛНА.

ХАЯГИЙН ХЭСЭГ (НД)			
НД1. Түүвэрлэгдсэн нэгжийн дугаар	<input type="text"/>	<input type="text"/>	<input type="text"/>
НД2. Өрхийн дугаар	<input type="text"/>	<input type="text"/>	<input type="text"/>
НД3. Өрхийн тэргүүлэгчийн овог, нэр	<input type="text"/>		
НД4. Өдрийн тэмдэглэл хөтлөх хүний нэр, мөрийн дугаар	<input type="text"/>	<input type="text"/>	<input type="text"/>
НД5. Мэдээлэл цуглуулагчийн нэр, дугаар	<input type="text"/>	<input type="text"/>	<input type="text"/>
НД6. Ахлагчийн нэр, дугаар	<input type="text"/>	<input type="text"/>	<input type="text"/>
НД7. Өдрийн тэмдэглэл хөтлөх гараг	<input type="text"/>		
НД8. Өрхөд очсон удаа, үр дүн	Сар	Өдөр	Үр дүн
	<input type="text"/>	<input type="text"/>	<input type="text"/>
	Нэг дэх	<input type="text"/>	<input type="text"/>
	Хоёр дахь	<input type="text"/>	<input type="text"/>
Үр дүнгийн 1 дэх код	Үр дүнгийн 2 дахь код		
1. Биечлэн уулсан.	1. Өдрийн тэмдэглэлийг бүрэн авсан.		
2. Өрхийн гишүүдээр дамжуулсан.	2. Өдрийн тэмдэглэлийг дутуу авсан.		

